

CHEVALIER®



智慧製造新未來

股票代號 **4513**



福裕事業股份有限公司 112年度年報

中華民國 113 年 4 月 27 日 刊印

可至以下網站查詢本年報資料

公開資訊觀測站

<https://mops.twse.com.tw>

公司網站

<https://www.chevaliertw.com>

2023

一、本公司發言人

姓名：張順福

職稱：財務協理

電話：04-799-1126 分機 553

E-MAIL：frank@chevalier.com.tw

二、本公司代理發言人

姓名：林怡貞

職稱：總經理室特助

電話：04-799-1126 分機 211

E-MAIL：tammylin@chevalier.com.tw

三、總公司、工廠之地址及電話

地址：彰化縣伸港鄉興工路 34 號

電話：04-799-1126

四、股票過戶機構

名稱：群益金鼎證券股份有限公司股務代理部

地址：106420 台北市大安區敦化南路二段 97 號 B2

電話：02-2702-3999

網址：<https://agency.capital.com.tw>

五、最近年度財務報告簽證會計師姓名

事務所名稱：安永聯合會計師事務所

會計師姓名：陳政初會計師、洪國森會計師

地址：台中市西屯區市政北七路 186 號 26 樓

電話：04-2259-8999

網址：https://www.ey.com/zh_tw

六、海外有價證券掛牌買賣之交易場所名稱及查詢方式：不適用。

七、公司網址：<https://www.chevaliertw.com/zh-tw>

目 錄

壹、 致股東報告書-----	1
貳、 公司簡介	
一、 設立日期-----	5
二、 公司沿革-----	5
參、 公司治理報告	
一、 組織系統-----	7
二、 董事、總經理、副總經理、各部門及分支機構主管資料-----	8
三、 最近年度支付董事、總經理及副總經理之酬金-----	13
四、 公司治理運作情-----	16
五、 簽證會計師公費資訊-----	40
六、 更換會計師資訊-----	40
七、 本公司之董事長、總經理、負責財務或會計之經理人，最近曾一年內任職於簽證會計師所屬事務所或其關係企業情形-----	40
八、 董事、經理人及持股比例超過百分之十之股東股權移轉及股權質押變動情形-----	40
九、 持股比例占前十大股東，其相互為關係人或為配偶、二等親以內之親屬關係之資訊-----	41
十、 公司、公司之董事、經理人及公司直接或間接控制之事業對同一轉投資事業之持股數，及合併計算綜合持股比例-----	41
肆、 募資情形	
一、 公司資本及股份-----	42
二、 公司債辦理情形-----	45
三、 特別股辦理情形-----	45
四、 海外存託憑證辦理情形-----	45
五、 員工認股權憑證及限制員工權利新股辦理情形-----	45
六、 併購或受讓他公司股份發行新股辦理情形-----	45
七、 資金運用計劃執行情形-----	46
伍、 營運概況	
一、 業務內容-----	47
二、 市場及產銷概況-----	57
三、 從業員工資訊-----	64
四、 環保支出資訊-----	64
五、 勞資關係-----	65
六、 資通安全管理-----	67
七、 重要契約-----	68

陸、 財務概況

一、 最近五年度簡明資產負債表及綜合損益表-----	69
二、 最近五年度財務分析-----	71
三、 最近年度財務報告之審計委員會審查報告書-----	73
四、 最近年度經會計師查核簽證之公司合併財務報告-----	74
五、 最近年度經會計師查核簽證之公司個體財務報告-----	152
六、 公司及其關係企業最近年度及截至年報刊印日止，如有發生財務週轉困難情事，應列明其對本公司財務狀況之影響-----	226

柒、 財務狀況及財務績效之檢討分析與風險事項

一、 財務狀況-----	226
二、 財務績效-----	226
三、 現金流量-----	227
四、 最近年度重大資本支出對財務業務之影響-----	227
五、 最近年度轉投資政策、其獲利或虧損之主要原因、改善計劃及未來一年投資計畫-----	227
六、 最近年度及截至年報刊印日止之風險事項分析評估事項-----	228
七、 風險管理組織-----	230
八、 其他重要事項-----	230

捌、 特別記載事項

一、 關係企業相關資料-----	231
二、 最近年度及截至年報刊印日止，私募有價證券辦理情形-----	233
三、 最近年度及截至年報刊印日止子公司持有或處分本公司股票情形-----	234
四、 其他必要補充說明事項-----	234
五、 對股東權益或有價證券價格有重大影響之事項-----	234

壹 致股東報告書

歡迎各位股東出席 113 年股東常會，並感謝各位股東的支持與愛護，茲就 112 年度營業結果及 113 年度經營計劃概要報告如下：

一、本公司 112 年度營業報告：

(一)營業計畫實施成果：

財政部關稅總局公布112年1至12月份海關進出口貿易統計初步值，經台灣區工具機暨零組件工業同業公會整理，112年工具機累計出口金額為25.99億美元，較111年同期減少14%，其中金屬切削工具機產品出口金額約22億美元，較111年同期減少13.3%，金屬成型工具機產品出口金額為3.95億美元，較111年同期減少17.7%。

本公司112年度營業收入淨額為新台幣12.90億元，較111年度營業收入淨額新台幣16.10億元，衰退19.85%；在損益方面，112年度獲利新台幣115,652千元，較111年度虧損新台幣22,995千元，成長602.94%。

112年度與111年度營業收支盈餘情形比較表如下：

單位：新台幣仟元

項 目	112 年度	111 年度	增(減)金額	增(減)比率%
營業收入淨額	1,290,783	1,610,552	(319,769)	(19.85%)
營業成本	924,668	1,206,683	(282,015)	(23.37%)
營業毛利	366,115	403,869	(37,754)	(9.35%)
營業費用	404,473	388,533	15,940	4.10%
營業利益(損失)	(38,358)	15,336	(53,694)	(350.12%)
營業外收支淨額	208,100	(2,651)	210,751	7,949.87%
稅前淨利(損失)	169,742	12,685	157,057	1,238.13%
本期稅後純益(損失)	115,652	(22,995)	138,647	602.94%

(二)預算執行情形：依「公開發行公司公開財務預測資訊處理準則」規定，本公司無須公開民國 112 年度財務預測資訊，故無 112 年度預算執行情形資料。

(三)財務收支及獲利能力分析：

項 目	112 年度	111 年度
營業外收支 (仟元)	208,100	(2,651)
資產報酬率 (%)	3.02	(1.86)
股東權益報酬率 (%)	10.39	(2.82)
營業利益佔實收資本額比率 (%)	(3.59)	1.99
稅前純益佔實收資本額比率 (%)	15.88	1.65
純益率 (%)	8.96	(1.43)
每股盈餘 (元)	1.44	(0.30)

(四)研究發展狀況：

1.本公司最近二年度研究發展支出佔當年度營業收入比例如下：

年 度	112 年度	111 年度
研發費用 (仟元)	56,527	54,492
占營收比例 (%)	4.38	3.38

2.研究發展成果：

產品開發是公司長期營運、永續經營的命脈，無論經濟景氣循環的好壞，本公司開發產品的腳步從未停頓下來，在過去一年中主要研發政策為將研發中之新產品予以商品化。近年來公司陸續開發之產品有立式研磨中心機、雙端面研磨加工機、精密模具加工機、智慧自動化鋁輪圈生產線、非圓活塞外橢圓立式車床、栓槽軸專用磨床、五軸立式加工中心機、大中型立式車床...等新的機種或是將原有機種加以優化，以因應全球油能工業、IT產業,汽車/電動車產業、航太產業，模具製造的高精度加工，以及鐵路、船舶等產業之持續成長，大型化、高速化切削、高精度、智慧自動化等高附加價值之高科技化工具機設備等工具機發展之新主流。另本公司除了持續改善現有產品外，亦積極配合客戶需求提供客製化服務,製造客製化設備與全方位(Turn Key)之加工配套方案，未來更將以智慧機械通訊系統(IMCS)及新材料加工設備機種為主要研發計劃，為客戶提供材料工藝解決方案與設備集成解決方案，以提昇產品附加價值。

本公司現有專利期限內專利20件。專利布局的方向涵蓋車銑磨的結構開發、控制系統開發與智能自動化技術及夾具製造技術等面向。

二、113 年度本公司之營運計畫如下：

(一)113 年度營運方針：

福裕事業股份有限公司113年度經營方針經過經營團隊充分溝通後確立下列三大營運方針。透過有效率的管理，來提高工作效率，人才培育及訓練更精簡與優化，獲利優先追蹤管控，而來訂定了四大經營方針如下：

- 1.營收與獲利優先。
- 2.人才培育。
- 3.營運-加強組職管理及效率提升。
- 4.積極拓展不動產及代銷等新業務。

(二)重要產銷政策：

- 1.因應國際化及全球行銷，了解掌握當地市場使用者的需求，不只透過經銷商，更積極培訓國際化人才，以便能快速接受新技術和支援經銷商和客戶，確保達成營業目標。
- 2.行銷廣告方面，受到新冠疫情影響，將加強在網路上之行銷，善用社群平台，加速企業轉型數位行銷。
- 3.透過磨床成功案例分享與複製，及特殊附件標準化，來達成磨床訂單營業額佔比 40%以上及磨床的倍數成長之目標。

- 4.強化銷售服務據點及落實銷售前、中、後之服務，客製化製作技術再提昇，以達成製造業服務化，並持續進行國際化之 Turn Key Solution 以擴大需求之市場。
- 5.落實並提出防止再發之對策，積極進行對各種異常庫存清理，建立清倉對策，以降低久未異動之庫存量。
- 6.建立彙總及維護售服維修手冊之資料，提昇售服叫修執行率,輔以量產機台常用售服零件每季檢討調整庫存數量，及做好零件安庫金額控管，以提昇售服零件交期時效。
- 7.持續推行品質政策，厚植智能技術，展現穩定品質，持續改善提升，重視服務時效、滿足用戶需求，強化國際品牌，並達成 2024 年品質目標-廠內外失敗成本、索賠執行率及客訴件數目標。
- 8.落實自主檢查表點檢、標準裝配說明書製作，以杜絕不良品流入現場，進而建立智慧製造 SOP、標準工時之基本資料。
- 9.依據產銷生產排程計畫，建立機台工序拆解，各司其職，使作業技能統一，以達成生產目標，並確實執行退料動作。
- 10.建立生產單位工作職能分析，排定人員教育訓練，以建立「基本作業能力/可獨立作業之多能工, 並具備改善及問題排除能力」的能力鑑別制度。
- 11.結合經營團隊資源，新增不動產相關營業項目，例如:不動產代銷業務、不動產自建案、不動產合建案等。

(三)113 年度營業目標：

考量公司經營目標及整體產業經營仍受到新冠肺炎的影響，另外隨全球經濟穩健復甦、原物料價格上漲及供應鏈瓶頸，主要經濟體通膨增溫，加劇寬鬆貨幣政策之退場壓力，且美國聯準會可能加快收緊貨幣政策，將影響國際經濟。預計 113 年度銷售台數，母公司個體銷售台數約 733 台，整體集團合併銷售總台數則約為 976 台。本公司將持續致力於創造及增加產品附加價值之產品如加工電動車、半導體產業、醫療、3C 及 5G 產業之加工設備，並朝「成為最好用工具機唯一選擇」之公司願景努力達成。

三、未來公司發展策略：


- (一)秉持「穩健經營、止於至善、名揚國際、共享繁榮」之經營理念，努力達成「成為最好用工具機唯一選擇」之公司願景。
- (二)深耕工具機產業，擁抱 AIOT，持續創新研發製造高精度、高效益、高品質、高智能之各式工具機產品，穩固磨床龍頭地位根基，達成產業升級。
- (三)行銷、設計、應用、售服等單位要能接氣，要了解市場需求及變化,提供高品質之客製化服務。加強加工技術、應用技術、治具設計及製造等的提升，加強行銷前、中、後之客戶服務，以提高客戶滿意度，貼近客戶需求，進而創造「CHEVALIER」等品牌之優惠。
- (四)注意及掌握市場環境之變化及脈動，和科技之快速更新，有效控管風險，調整產品之應用範圍和行業，加工設備之改進以符合新材料之需求，持續以 FPS 之精神，落實績效管理。
- (五)推動工具機產業之策略聯盟，共創互惠互利之目的，以及積極參與產、官、學、研合作，開發新材料加工關鍵技術。
- (六)厚植不動產代銷及開發業務，堅實公司獲利的新動力。

四、受到外部競爭環境、法規環境及總體經營環境之影響：

- (一)地緣政治因素，使得客戶對未來權益及售後服務產生疑慮，影響銷售下滑。
- (二)2024 年歐美主要國家央行升息持續期間及幅度，將影響全球經濟與金融情勢。
- (三)美國陸續對中出口管制，全球供應鏈兩極化發展將趨嚴重，對出口管制國家之銷售將日趨面臨挑戰。
- (四)全球發生與氣候相關的自然災害頻率與嚴重程度與日俱增，大宗商品供給深受氣候變遷影響，恐加劇價格波動，ESG 議題將持續深化及重視。
- (五)俄烏衝突持續，不易解決，歐洲雖致力能源來源多元化，仍將嚴重衝擊其產業及民生，進而牽動全球經濟。

福裕公司持續加強經營管理、員工教育訓練，建立了翻轉基礎。經營團隊會秉持改變舊思維作法及心態，提升管理效率，掌握新材料加工技術之研發，產銷高競爭力各類型加工機台，在建設方面也將推出位於高鐵台南站附近「坐望林幾何館」之案子，以確保市場之優先競爭力及提升獲利能力。敬請諸位股東繼續支持與愛護並給予鼓勵與指教。

福裕事業股份有限公司



董事長：林聰麟



總經理：董上裕



會計主管：裴于雯



貳 公司簡介

一、設立日期：中華民國 67 年(西元 1978 年)04 月 13 日。

二、公司沿革：

- 1978 年 本公司淵源於 1972/4/21 董事長張寶銘創設豪而根企業有限公司，從事機械產品等出口貿易業務，至 1978/4/13 乃邀請張寶源及宋堙森兩位先生共同創立福裕機械股份有限公司，專業製造高精密平面磨床，首屆董事長由張紹銓擔任。9 月首次參加在美國芝加哥舉行之國際機械展深獲好評，奠定自有商標品牌「CHEVALIER」行銷海外的基礎。
- 1980 年 與美國 Cuttermaster 技術合作生產工具磨床。
- 1981 年 榮獲國家頒發品管甲等製造廠商，此為國內磨床業第一家。榮獲政府頒發產品正字標記，亦為磨床業第一家。
- 1983 年 榮獲經濟部型錄設計競賽第一名。提升產品自製率及品質，興建第二廠區。
- 1984 年 董事張寶銘榮任董事長。
- 1985 年 通過中華民國精密協會(CMD)授證檢驗，此為磨床同業第一家。
- 1987 年 榮獲外貿協會頒給優良產品設計獎。配合多樣化生產及自動化產品開發需要，興建第三廠區。公司熱心公益回饋社會，董事長榮膺全國好人好事代表，接受 李總統登輝先生表揚。
- 1989 年 第四廠竣工，投資金額達新台幣壹億伍仟萬元並增購超精密檢驗設備。榮獲臺北國際金屬加工機械展最佳自創品牌首獎。登錄為工業局中心衛星工廠優良廠商。
- 1990 年 獲機械工會頒給 CNC 磨床研究發展佳作獎。
- 1992 年 為因應國際情勢及配合多角化經營之策略，將「福裕機械股份有限公司」更名為「福裕事業股份有限公司」。榮獲經濟部商品檢驗局與英國 BSI 認證「ISO 9002」合格，此為臺灣工具機業第一家。參加臺灣區機械工業同業工會之第三屆工具機研究發展創新產品競賽，榮獲「優等獎」。
- 1993 年 參加經濟部國家產品形象獎競賽，榮獲「傑出精品獎」。
- 1994 年 經濟部主導性新產品開發案-四軸快動機器人研發完成。產品經歐洲共同市場認證 CE 標誌。
- 1995 年 榮獲工具機研究發展創新產品競賽佳作獎。全興工業區第一期建廠完成。核准公開發行。
- 1996 年 全興工業區第二期建廠完成。完成 CNC 車床、五軸 CNC 磨床等新產品開發。投資美國洛杉磯的「CHEVALIER MACHINERY INC.」為子公司。
- 1997 年 通過中華民國精密協會(CMD)授證檢驗，此為磨床同業第一家。榮獲經濟部商品檢驗局認證「ISO 9001」合格。榮獲臺北國際金屬加工機械展研究發展創新產品競賽磨床類最高譽等獎」。全興三期、全興四期建廠完成。
- 1998 年 股票上櫃買賣(3 月 25 日)。全興五期建廠完成。

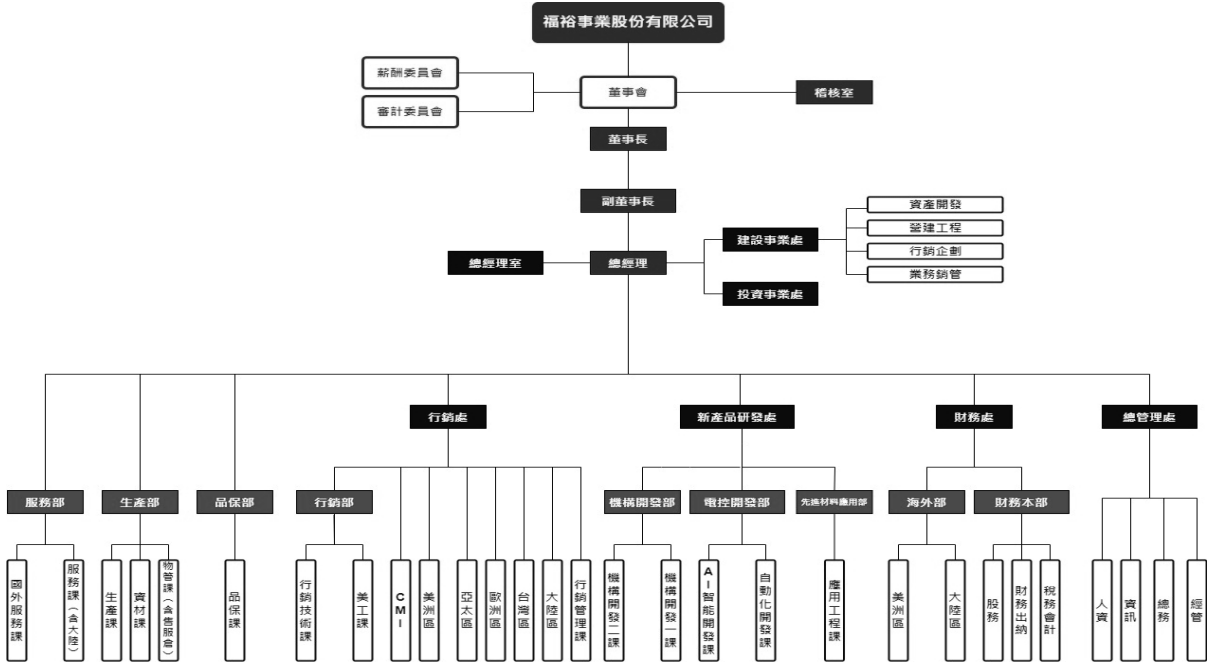
- 1999年 全興廠落成。德國設立歐洲子公司。全興二廠完工。SMART-818 磨床榮獲「台灣精品獎」。電子事業處開工生產。
- 2000年 通過「ISO14000」認證。
- 2001年 ULTRA-H612CNC 次微米、PC-BASED 磨床榮獲《台灣精品獎》。廠辦合一。上海偉揚設廠 (工具機)。
- 2003年 上海偉揚第二期建廠完成，全廠落成啟用。與美國技術合作，研發生產 MDP 分子分解磨床。推出全國第一台線性馬達磨床 608LM。推出全國第一台油靜壓磨床技術與歐洲同步。
- 2004年 推出 QP 系列綜合加工機。MDP 分子分解磨床榮獲芝加歌國際工具機大展中讀者評鑑技術創新獎。
- 2005年 與日本技術大廠簽訂立式車床技術合作契約。高速線型馬達 CNC 磨床 608LM 榮獲臺北國際工具機展產品技術創新獎-磨床類產品之優等獎。推出立式車床。
- 2006年 決議通過子公司成輝投資事業股份有限公司及福佳投資事業股份有限公司解散。推出奈米級精度雙磨頭磨床 FPG-V1632DC。
- 2007年 推出高精密重型龍門銑床系列及次世代高精密重型龍門磨床系列。
- 2008年 投資福宇精機股份有限公司，其生產大型龍門銑床、立式加工中心機及 CNC 臥式搪銑床。
- 2009年 金融海嘯，企業集團資源整合；整併福宇精機股份有限公司。
- 2010年 開發完成高精度線軌立式龍門加工中心機 (DCL)。
- 2011年 推出大型立式研磨中心機 (FVG-4040DC)。
- 2013年 大陸孫公司上海偉揚正式遷廠至蘇州偉揚。全興廠新綜合辦公大樓動工興建。開發完成並發表智慧高架式機械手自動化鋁輪圈生產線。
- 2014年 參與經濟部 A+ 淬鍊計畫_航太加工設備整合性計畫。
- 2015年 全興廠新綜合辦公大樓完工，5 月擇吉遷入。完成全興二廠處分作業。
- 2016年 福裕集團全面啟動 FPS 改善活動。
- 2017年 開發超音波主軸。
- 2018年 完成開發 3D 玻璃熱壓成型精密石墨加工機並量產出貨。台北機展展出雙端面研磨加工機。
- 2019年 進行開發智慧機械通訊系統及發展線上產品說明及線上售服系統。
- 2020年 SMART iControl 4 硬軟體功能開發。
- 2021年 將公司應用加工影片上傳 Youtube。參與外貿協會 360 影音推廣計劃。
- 2022年 成立子公司「麟裕國際實業股份有限公司」。
推出新設計 SMART-IV 系列高智能 CNC 數控成型磨床及新尺寸 FSG-20ADIV 系列數控平面磨床。
- 2023年 辦理私募普通股 30,000,000 股，實收資本額增加至 1,068,803 仟元。公司章程增加住宅及大樓開發租售業務並加入台南市及高雄市不動產開發商業工業公會。



公司治理報告

一、組織系統

(一)公司組織架構



(二)各主要部門所營業務

部門	職掌及功能
總管理處	1.技術人員之在職教育訓練、儲訓計劃及工廠衛生安全之管理等。 2.公司營運計畫之規劃、擬定及追蹤等事項。 3.公司各項管理制度、獎勵制度、績效考核制度之建立、推動及監督與改善等事項。 4.跨部門之協調與相關專案評估及推動等事項。 5.負責公司資訊安全、各項電腦系統之更新及維護、資訊設備之建置、管理及維護修等事宜。 6.公司人力之招募、甄選與任用、教育訓練與發展、薪酬福利、員工關係及績效評估等之規劃與管理。 7.人事考勤管理、薪酬計算、教育訓練執行、績效考核之執行及職工福利關係維護等。 8.一般總務、行政及相關庶務等之處理、固定資產之維護業務。
財務處	1.固定資產之管理業務。 2.會計帳務及稅務之處理、審核及編製財務報表。 3.成本結算及分析、盤點(含固定資產)作業規劃等相關作業。 4.年度預算彙編、差異分析及控制等。 5.財務管理、短、中、長期資金之取得與運用、調度等相關事宜。 6.律師窗口、債權處理及商標專利之智慧財產權午費維護等事項。 7.轉投資事業之管理。 8.股務作業。
新產品研發處	1.新產品開發、原產品改良、新技術研發、機械設計、機構與電控研發等相關作業。 2.協助解決公司產品之品質技術問題。 3.產品 BOM 之建立與更新。
行銷處	1.負責美洲區、亞太中東區、歐洲東歐俄羅斯區、國內區及大陸地區之市場調查、業務開發、參展及銷售等事宜。 2.代理商之管理、應收帳款之催收。
建設事業處	1.案前作業評估、產品規劃定位及相關發包作業。 2.行銷整合服務、提供專業代銷服務。
投資事業處	1.新事業之投資價值與可行性分析。
品保部	1.落實各項檢驗及測試制度的執行，確保原物料及成品的品質，以符合 ISO 認證之要求。 2.規劃公司品質保證制度，協調相關單位預防、追蹤、改善重大品質異常，以滿足客戶需求，減少客戶抱怨。
生產部	1.機台組立、裝配、試車等生產製造作業。 2.生產作業流程之管控與改善、生產技術之精進及作業環境之管理。 3.生產用之設備資產、應用工具等維護、保養及管理。 4.技術人員之在職教育訓練、儲訓計劃及工廠衛生安全之執行。 5.原物料採購、倉儲管理、原物料成本管理及原物料庫存管理等相關作業。 6.供應商(含中衛廠商等)之開發、維繫與管理及應付帳款之管控。 7.生產計劃管理、資材管理及產銷協調等相關事宜。 8.製程規劃與環境監控管理、製程管制與品質監控管理、生產資訊之溝通、安排與管理等相關作業。 9.部品加工、組立、裝配、試車等生產製造作業。
服務部	1.針對客戶的需求，提供銷售前、中、後之各項服務與諮詢。 2.負責國內、國外客戶及龍門系列之售後服務、客訴處理及客戶維繫等事宜，提升客戶對本公司之滿意度。
稽核室	1.確保內部控制制度能有效率持續進行、強化公司治理、及建立企業風險評估及風險管理機制。 2.調查、評估全公司內部控制制度及各項管理制度執行之健全性、合理性及有效性。 3.查核各單位執行公司各項計劃或政策之效率與改善建議。 4.內部稽核的相關文件收發、建檔管理及內部控制書面制度之修訂與頒佈。

二、董事、總經理、副總經理、各部門及分支機構主管資料

(一)董事資料

113年04月27日；單位：股

職稱	國籍或註冊地	姓名	性別 年齡	選(就) 任日期	任期	初次 選任日期	選任時持有股份		現在持有股數		配偶、未成年子女 現在持有股份		利用他人 名義持有股份		主要經(學)歷 目前兼任本公司 及其他公司之職 務 (註1)	具配偶 或二親 等以內 之關係 其他主 董、監 事或監 察人			備註
							股數	持 股 比 率	股數	持 股 比 率	股數	持 股 比 率	股數	持 股 比 率		職 稱	姓 名	關 係	
董事長	中華民國	林聰麟	男 51-60	111. 10.21	三年	111. 10.21	100,000	0.13%	8,301,000	7.77%	0	0%	0	0%	1.國立屏東科技大學森林系	無	無	無	無
副董事長	中華民國	董上裕	男 51-60	111. 10.21	三年	111. 10.21	2,000	0.00%	1,261,000	1.18%	0	0%	0	0%	1.國立高雄應用科技大學工業工程與管理系	無	無	無	無
法人董事 代表人	中華民國	麟居投資股份有限公司	-	111. 10.21	三年	111. 10.21	8,300,000	10.77%	10,061,000	9.41%	0	0%	0	0%	不適用	無	無	無	無
	中華民國	林怡貞	女 51-60	111. 10.21	三年	111. 10.21	0	0%	0	0%	0	0%	0	0%	1.美國長島大學企業管理系碩士 2.美國紐約大學會計系學士	無	無	無	無
	中華民國	張玉昕	女 21-30	111. 10.21	三年	111. 10.21	0	0%	0	0%	246,000	0.23%	0	0%	1.正修科技大學企業管理系	無	無	無	無
獨立董事	中華民國	吳子祺	男 41-50	111. 10.21	三年	111. 10.21	0	0%	0	0%	0	0%	0	0%	1.實踐大學會計系	無	無	無	無
獨立董事	中華民國	龔新傑	男 41-50	111. 10.21	三年	111. 10.21	0	0%	0	0%	0	0%	0	0%	1.美國明尼蘇達州立大學法學院法學碩士 2.國立政治大學法律系法學組	無	無	無	無
獨立董事	中華民國	陳豐運	男 61-70	111. 10.21	三年	111. 10.21	0	0%	0	0%	0	0%	0	0%	1.廈門大學經濟學博士 2.國立政治大學EMBA 碩士	無	無	無	無

註 1：本公司董事目前擔任本公司及兼任其他公司之職務如下表：

林聰麟

上昕國際建築股份有限公司董事長
 上博國際有限公司董事長
 上揚國際實業股份有限公司董事長
 上維投資股份有限公司董事長
 悅揚國際實業有限公司董事長
 泰麟開發有限公司董事長
 清揚國際實業股份有限公司董事長
 清景岑投資有限公司董事長
 清景甯投資股份有限公司董事長
 清景麟地產有限公司董事長
 清景麟投資有限公司董事長
 清景麟開發有限公司董事長
 清景麟資產有限公司董事長
 揚基有限公司董事長
 景岑地產有限公司董事長
 麟咖啡有限公司董事長
 麟居投資股份有限公司董事長
 麟裕國際實業股份有限公司董事長
 鑲揚國際開發有限公司董事長
 藏富開發建設股份有限公司董事
 清景甯建設股份有限公司監察人
 銳揚建設股份有限公司監察人

張玉昕

上揚國際實業股份有限公司執行特助

吳子祺

康儲聯合會計師事務所所長
 松鈺財務顧問有限公司董事
 遠見科技股份有限公司獨立董事
 欣訊科技股份有限公司獨立董事

龔新傑

環群商務法律事務所律師
 龍合企管顧問有限公司董事長
 今皓實業股份有限公司獨立董事

陳豐運

元康健康生活事業有限公司董事長
 迪宏管理諮詢顧問有限公司董事長
 清淨海生技股份有限公司獨立董事

董上裕

廣上建設有限公司董事長
 廣上投資有限公司董事長
 廣誠廣告事業有限公司董事長
 廣誠國際實業有限公司董事長
 廣城廣告有限公司董事長
 聯誠廣告事業有限公司董事長
 麟居投資股份有限公司監察人
 福裕事業股份有限公司副董事長兼總經理

林怡貞

福裕事業股份有限公司總經理室特助
 福裕事業股份有限公司代理發言人

1. 法人股東之主要股東：

法人股東名稱	法人股東之主要股東
麟居投資股份有限公司	林聰麟(0.01)、廣上投資有限公司(31.25)、清景甯投資股份有限公司(37.49)、 祿祺投資有限公司(31.25)

2. 主要股東為法人者其主要股東：

法人名稱	法人之主要股東
廣上投資有限公司	董上裕(23)、董昭玲(22)、董昭瑛(28)、董林美貴(27)
清景甯投資股份有限公司	林聰麟(99.84)、吳和蓓(0.16)
祿祺投資有限公司	花啟祥(100)

3.董事專業資格及獨立董事獨立性資訊揭露：

姓名	條件	專業資格與經驗	獨立性情形	兼任其他公開發行公司獨立董事家數
董事長： 林聰麟		<ul style="list-style-type: none"> 具商務、法務、財務、會計或公司業務所需之工作經驗。 畢業於國立屏東科技大學森林系。 現任本公司董事長、上揚國際實業股份有限公司董事長、清揚國際實業股份有限公司董事長。 未有公司法第 30 條各款情事之一。 	不適用	無
副董事長： 董上裕		<ul style="list-style-type: none"> 具商務、法務、財務、會計或公司業務所需之工作經驗。 畢業於國立高雄應用科技大學工業工程與管理系。 現任本公司副董事長兼總經理、廣上建設有限公司董事長。 未有公司法第 30 條各款情事之一。 	不適用	無
董事： 林怡貞		<ul style="list-style-type: none"> 具商務、法務、財務、會計或公司業務所需之工作經驗。 畢業於美國長島大學企業管理系碩士、美國紐約大學會計系學士。 曾任職於台新銀行財富管理資深投資經理、寶徠建設股份有限公司副理。 現任本公司總經理室特助、代理發言人。 未有公司法第 30 條各款情事之一。 	不適用	無
董事： 張玉昕		<ul style="list-style-type: none"> 具商務、法務、財務、會計或公司業務所需之工作經驗。 畢業於正修科技大學企業管理系。 現任上揚國際實業股份有限公司執行特助。 未有公司法第 30 條各款情事之一。 	不適用	無
獨立董事： 吳子祺		<ul style="list-style-type: none"> 具商務、法務、財務、會計或公司業務所需之工作經驗。 畢業於實踐大學會計系，並取得會計師證書。 現任康儲聯合會計師事務所所長、遠見科技股份有限公司獨立董事、欣訊科技股份有限公司獨立董事。 未有公司法第 30 條各款情事之一。 	<ul style="list-style-type: none"> 本公司獨立董事，符合獨立性情形。 獨立董事本人、其配偶、二等親以內親屬未擔任本公司或其他關係企業之董事、監察人或受僱人；未持有本公司股份數；未擔任與本公司有特定關係公司之董事、監察人或受僱人。 最近 2 年無提供本公司或其關係企業商務、法務、財務、會計等服務所取得之報酬金額。 	2
獨立董事： 龔新傑		<ul style="list-style-type: none"> 具商務、法務、財務、會計或公司業務所需之工作經驗。 畢業於美國明尼蘇達州立大學法學院法學碩士、國立政治大學法律系法學組，並取得律師證書。 現任環群商務法律事務所律師、今皓實業股份有限公司獨立董事。 未有公司法第 30 條各款情事之一。 		1
獨立董事： 陳豐運		<ul style="list-style-type: none"> 具商務、法務、財務、會計或公司業務所需之工作經驗。 畢業於廈門大學經濟學博士、國立政治大學 EMBA 碩士。 曾任職於證期局上市部/業務部講師。 現任清淨海生技股份有限公司獨立董事。 未有公司法第 30 條各款情事之一。 		1

4.董事會多元化及獨立性：

(1)董事會多元化：

本公司落實董事會成員所需之專業知識、經驗及性別等多元化背景暨獨立性之目標，未來將因應公司發展策略及內外環境變化，將依以上目標持續邀約適當人選加入董事會，以強化董事會之平衡。為達到公司治理之理想目標，本公司董事會成員分別來自經營團隊、相關業界之管理者以及具有財務、業務及會計專業背景之專業人士，以不同領域及工作背景，有效擔當董事會成員之職責，該職責包括建立並維護公司願景及價值理念、協助推動公司治理及強化經營管理、監督與評估經營階層之政策與營運計劃之執行，並負責公司於經濟面、社會面及環境面等整體之營運狀況，以利害關係人之觀點出發，提升公司治理水準與企業價值。

本公司專注在工具機及不動產、地產領域中厚植實力，朝向成為企業經營的卓越典範。衡諸本公司董事成員名單，林聰麟董事長期耕耘於公司所營事業之領域，掌握產業的經營與發展脈絡，領導風格開放並能廣納建言；董上裕董事及林怡貞董事加入本公司經營團隊，熟悉本公司組織與業務運作，且擅長於營運管理、投資判斷及國際市場觀；女性二位成員中之張玉昕董事則擅長於營運管理與人力資源。本公司之獨立董事亦均具有產業知識與國際市場觀，其中獨立董事陳豐運熟悉工商產業概況及經濟發展動向；獨立董事龔新傑具備法學專業、企業管理專長及經驗；獨立董事吳子棋則兼備財務、會計審計及資訊科技等專業能力。

(2)董事會獨立性：

本公司董事計7人，其中獨立董事3人，獨立董事連續任期均不超過三屆，避免因久任降低其獨立性，得以客觀行使職權，且均未有「證券交易法」第26條之3規定第3項及第4項規定情事。

(二)總經理、副總經理、各部門及分支機構主管資料

113年04月27日；單位：股

職稱	姓名	國籍	性別	就任日期	現在持有股數		配偶、未成年子女持有股份		利用他人名義持有股份		主要經(學)歷	目前兼任其他公司之職務	具配偶或二親等以內之關係之經理人			備註
					股數	持股比例	股數	持股比例	股數	持股比例			職稱	姓名	關係	
總經理	董上裕	台灣	男	111.10.21	1,261,000	1.18%	0	0%	0	0%	1.國立高雄應用科技大學工業工程與管理系 2.廣上建設有限公司-董事長	請參閱第9頁。	無	無	無	無
副總經理兼財會主管	裴于雯	台灣	女	111.11.08	40,000	0.04%	0	0%	0	0%	1.淡江大學未來學所碩士 2.淡江大學會計 3.安侯建業聯合會計師事務所-審計部副理 4.清揚國際實業(股)公司-財務長	1.太普高精密影像(股)公司-法人董事代表人 2.清揚國際實業(股)公司-財務長 3.泰和興有限公司代表人	無	無	無	無
副總經理	陳世恩	台灣	男	92.03.01	62,191	0.06%	402	0%	0	0%	1.崑山工專機械科 2.福順工業(股)公司-董事長	1.福順工業(股)公司-董事長 2.皇鋼機械(股)公司-董事	無	無	無	無
副總經理	張明倫	台灣	男	84.07.01	139,047	0.13%	27,094	0.02%	0	0%	1.逢甲大學電子計算機系 2.福碩科技實業(股)公司-董事	1.福碩科技實業(股)公司-董事	無	無	無	無
副總經理	張哲華	台灣	男	104.01.01	0	0%	354	0%	0	0%	1.逢甲大學自動控制工程研究所碩士	無	無	無	無	無
副總經理	馮俊超	台灣	男	112.06.01	0	0%	0	0%	0	0%	1.國立曾文高級農工職業學校食品加工科 2.泰嘉開發建設(股)公司副總經理 3.高閱耀實業(股)公司顧問	無	無	無	無	無
特別助理	林怡貞	台灣	女	111.11.08	0	0%	0	0%	0	0%	1.美國長島大學企業管理系碩士 2.美國紐約大學會計系學士 3.寶徠建設(股)公司副理 4.台新銀行財富管理資深投資經理 5.英商渣打銀行財富管理經理	無	無	無	無	無
協理	陳世昌	台灣	男	107.03.01	11,028	0.01%	2,825	0%	0	0%	1.嘉義農專農機科畢	無	無	無	無	無
協理	張順福	台灣	男	112.09.11	0	0%	0	0%	0	0%	1.文化大學財金系 2.泰谷光電科技(股)公司-財務經理	1.皇鋼機械(股)公司-監察人 2.福碩科技實業(股)公司-法人董事代表人	無	無	無	無
稽核主管	許昭瑩	台灣	女	105.08.11	0	0%	0	0%	0	0%	1.僑光商專銀行保險科 2.東海大學會計學分班 3.皇鋼機械(股)公司-監察人	1.福順工業(股)公司-監察人 2.皇鋼機械(股)公司-董事	無	無	無	無

三、最近年度支付董事、總經理及副總經理之酬金

(一)一般董事及獨立董事之酬金

單位：新台幣仟元

職稱 姓名	董事酬金								A、B、C及D等四項總額及占稅後純損之比例(%)		兼任員工領取相關酬金						A、B、C、D、E、F及G等七項總額及占稅後純損之比例(%)		領取來自子公司以外轉投資事業或公司酬金		
	報酬(A)		退職退休金(B)		董事酬勞(C)		業務執行費(D)				薪資、獎金及特支費等(E)		退職退休金(F)		員工酬勞(G)						
	本公司	財務報告內所有公司	本公司	財務報告內所有公司	本公司	財務報告內所有公司	本公司	財務報告內所有公司	本公司	財務報告內所有公司	本公司	財務報告內所有公司	本公司	財務報告內所有公司	現金紅利金額	股票紅利金額	本公司	財務報告內所有公司			
董事：林聰麟	240	240	0	0	0	0	36	36	276	276	0	0	0	0	0	0	0	0	276	276	無
董事：董上裕	240	240	0	0	0	0	36	36	276	276	0	0	0	0	0	0	0	0	276	276	無
董事：林怡貞	240	240	0	0	0	0	36	36	276	276	1,500	1,500	90	90	0	0	0	0	1,866	1,866	無
董事：張玉昕	240	240	0	0	0	0	24	24	264	264	0	0	0	0	0	0	0	0	264	264	無
獨董：吳子祺	456	456	0	0	0	0	36	36	492	492	0	0	0	0	0	0	0	0	492	492	無
獨董：龔新傑	456	456	0	0	0	0	30	30	486	486	0	0	0	0	0	0	0	0	486	486	無
獨董：陳豐運	456	456	0	0	0	0	36	36	492	492	0	0	0	0	0	0	0	0	492	492	無

1.本公司獨立董事酬金給付政策係依本公司之公司章程第二十四條之一規定辦理，授權董事會依其對本公司營運參與之程度及貢獻之價值，並參酌同業通常水準議定之。

2.除上表揭露外，最近年度公司董事為財務報告內所有公司提供服務(如擔任母公司/財務報告內所有公司/轉投資事業非屬員工之顧問等)領取之酬金：0

董事(含獨立董事)之酬金級距表：

給付本公司各個董事酬金級距	董事姓名			
	前四項酬金總額(A+B+C+D)		前七項酬金總額(A+B+C+D+E+F+G)	
	本公司	財務報告內所有公司	本公司	財務報告內所有公司
低於 1,000,000 元	林聰麟、董上裕、林怡貞、張玉昕、吳子祺、龔新傑、陳豐運	林聰麟、董上裕、林怡貞、張玉昕、吳子祺、龔新傑、陳豐運	林聰麟、董上裕、張玉昕、吳子祺、龔新傑、陳豐運	林聰麟、董上裕、張玉昕、吳子祺、龔新傑、陳豐運
1,000,000 元(含)~2,000,000 元(不含)	無	無	林怡貞	林怡貞
2,000,000 元(含)~3,500,000 元(不含)	無	無	無	無
3,500,000 元(含)~5,000,000 元(不含)	無	無	無	無
5,000,000 元(含)~10,000,000 元(不含)	無	無	無	無
10,000,000 元(含)~15,000,000 元(不含)	無	無	無	無
15,000,000 元(含)~30,000,000 元(不含)	無	無	無	無
30,000,000 元(含)~50,000,000 元(不含)	無	無	無	無
50,000,000 元(含)~100,000,000 元(不含)	無	無	無	無
100,000,000 元以上	無	無	無	無
總計	7人	7人	7人	7人

* 本表所揭露酬金內容與所得稅法之所得概念不同，故本表目的係作為資訊揭露之用，不作課稅之用。

(二) 董事長、副董事長、總經理及副總經理之酬金

單位：新台幣仟元

職稱	姓名	薪資(A)		退職退休金(B)		獎金及特支費等(C)		員工酬勞金額(D)				A、B、C及D等四項總額及占稅後純損之比例(%)		領取自子公司外投資業或公司酬金	
		本公司	財務報告內所有公司	本公司	財務報告內所有公司	本公司	財務報告內所有公司	本公司		財務報告內所有公司		本公司	財務報告內所有公司		
								現金金額	股票金額	現金金額	股票金額				
董事長	林聰麟	0	0	0	0	0	0	0	0	0	0	0	0	0	無
副董事長兼總經理	董上裕	0	0	0	0	0	0	0	0	0	0	0	0	0	無
副總經理	裴于雯	1,493	1,493	90	90	0	0	0	0	0	0	1,583	1,583	1.37	無
副總經理	張明倫	1,306	1,306	78	78	51	51	0	0	0	0	1,435	1,435	1.24	無
副總經理	陳世恩	1,554	1,554	93	93	0	0	0	0	0	0	1,647	1,647	1.42	無
副總經理	張哲華	1,357	1,357	81	81	240	240	0	0	0	0	1,678	1,678	1.45	無
副總經理(註)	馮俊超	945	945	57	57	0	0	0	0	0	0	1,002	1,002	0.87	無

註：就任日期為 112 年 06 月 01 日。

董事長、副董事長、總經理及副總經理之酬金級距表：

給付本公司各個總經理及副總經理酬金級距	董事長、副董事長、總經理及副總經理姓名	
	本公司	財務報告內所有公司
低於 1,000,000 元	林聰麟、董上裕	林聰麟、董上裕
1,000,000 元(含) ~ 2,000,000 元(不含)	裴于雯、張明倫、陳世恩、張哲華、馮俊超	裴于雯、張明倫、陳世恩、張哲華、馮俊超
2,000,000 元(含) ~ 3,500,000 元(不含)	無	無
3,500,000 元(含) ~ 5,000,000 元(不含)	無	無
5,000,000 元(含) ~ 10,000,000 元(不含)	無	無
10,000,000 元(含) ~ 15,000,000 元(不含)	無	無
15,000,000 元(含) ~ 30,000,000 元(不含)	無	無
30,000,000 元(含) ~ 50,000,000 元(不含)	無	無
50,000,000 元(含) ~ 100,000,000 元(不含)	無	無
100,000,000 元以上	無	無
總計	7人	7人

* 本表所揭露酬金內容與所得稅法之所得概念不同，故本表目的係作為資訊揭露之用，不作課稅之用。

(三) 上市上櫃公司前五位酬金最高主管之酬金

單位：新台幣仟元

職稱	姓名	薪資(A)		退職退休金(B)		獎金及特支費等(C)		員工酬勞金額(D)				A、B、C及D等四項總額及占稅後純損之比例(%)		領取自子公司外投資業或公司酬金	
		本公司	財務報告內所有公司	本公司	財務報告內所有公司	本公司	財務報告內所有公司	本公司		財務報告內所有公司		本公司	財務報告內所有公司		
								現金金額	股票金額	現金金額	股票金額				
副董事長兼總經理	董上裕	0	0	0	0	0	0	0	0	0	0	0	0	0	無
副總經理	裴于雯	1,493	1,493	90	90	0	0	0	0	0	0	1,583	1,583	1.37	無
副總經理	張明倫	1,306	1,306	78	78	51	51	0	0	0	0	1,435	1,435	1.24	無
副總經理	陳世恩	1,554	1,554	93	93	0	0	0	0	0	0	1,647	1,647	1.42	無
副總經理	張哲華	1,357	1,357	81	81	240	240	0	0	0	0	1,678	1,678	1.45	無
副總經理	馮俊超	945	945	57	57	0	0	0	0	0	0	1,002	1,002	0.87	無

* 本表所揭露酬金內容與所得稅法之所得概念不同，故本表目的係作為資訊揭露之用，不作課稅之用。

(四)分派員工酬勞之經理人姓名及分派情形：112 年度員工酬勞，於年報刊印日前尚未經董事會決議。

(五)分別比較說明本公司及合併報表所有公司於最近二年度支付本公司董事、總經理及副總經理等之酬金總額占個體財務報告稅後純益比例之分析並說明給付酬金之政策、標準與組合、訂定酬金之程式與經營績效及未來風險之關聯性：

單位：新台幣仟元/%

職稱	112 年度				111 年度			
	酬金總額		占稅後純益比例(%)		酬金總額		占稅後純益比例(%)	
	本公司	財務報告 所有公司	本公司	財務報告 所有公司	本公司	財務報告 所有公司	本公司	財務報告 所有公司
董事	4,152	4,152	3.59	3.59	8,043	8,043	(34.98)	(34.98)
總經理及 副總經理	7,345	7,345	6.35	6.35	4,254	4,254	(18.50)	(18.50)

※ 111 年度稅後淨損 22,995 仟元，故擬議不發放股東紅利。

※ 112 年度稅後淨利 115,652 仟元，於年報刊印日前尚未經董事會決議董事及員工酬勞分派情形。

- 1、本公司給付董事之酬金政策，係依據公司法、本公司章程及本公司「董事及員工酬勞提列辦法」規定，得按不超過當年度獲利 5% 額度內，做為當年度董事之酬勞，另參酌本公司經營策略、獲利狀況、公司未來發展及產業環境等因素，以及對本公司營運參與之程度及貢獻之價值，給予合理報酬，由薪資報酬委員會提出建議案經董事會通過後執行。
- 2、總經理、副總經理及相當職位經理人之酬金政策，係依據本公司「董事及員工酬勞提列辦法」規定，及參酌公司經營策略、獲利狀況、績效表現及對公司之貢獻度等因素，並參考市場薪資水準，由薪資報酬委員會提出建議案經董事會通過後執行。

上述原則得基於因應整體經濟及產業景氣變動之必要，並考量公司未來發展需求、獲利情形及營運風險於適當時機調整。

四、公司治理運作情形

(一)董事會運作情形

112 年度董事會開會 5 次，出席情形如下：總平均出席率 94%。

職稱	姓名	實際出席次數	委託出席次數	實際出席率%	備註
董事長	林聰麟	5	0	100%	無
副董事長	董上裕	5	0	100%	無
董事	林怡貞	5	0	100%	無
董事	張玉昕	3	2	60%	無
獨立董事	吳子祺	5	0	100%	無
獨立董事	龔新傑	5	0	100%	無
獨立董事	陳豐運	5	0	100%	無

其他應記載事項：

1.董事會之運作如有下列情形之一者，應敘明董事會日期、期別、議案內容、所有獨立董事意見及公司對獨立董事意見之處理：

A.證券交易法第 14 條之 3 所列事項：

112 年 12 月 31 日

董事會	議案內容及決議結果	獨立董事意見	公司對獨立董事意見之處理	獨立董事持反對或保留意見且有紀錄或書面聲明
第九屆第四次 112/01/17	案由：擬向板信商業銀行申請五年期中長期授信案。 決議：照案通過。	無	無	無
	案由：估列 112 年度董事酬勞及員工酬勞提撥比率案。 決議：照案通過。	無	無	無
	案由：111 年度經理人年終獎金發放案。 決議：照案通過。 迴避：董上裕、林怡貞	無	無	無
第九屆第五次 112/03/21	案由：111 年度營業報告書及財務報表案。 決議：照案通過。	無	無	無
	案由：111 年度虧損撥補案。 決議：照案通過。	無	無	無
	案由：擬制定安永聯合會計師事務所及其關係企業非確信服務事先同意之流程與一般政策。 決議：照案通過。	無	無	無
	案由：簽證會計師獨立性及適任性之評估報告。 決議：照案通過。	無	無	無
	案由：111 年度內部控制制度聲明書案。 決議：照案通過。	無	無	無
	案由：本公司擬重新辦理五年期聯合授信案。 決議：照案通過。	無	無	無
	案由：調整組織架構案。 決議：照案通過。	無	無	無
	案由：修訂「公司章程」暨變更營業登記地址案。 決議：照案通過。	無	無	無
案由：重新訂定「股東會議事規則」案。	無	無	無	

董事會	議案內容及決議結果	獨立董事意見	公司對獨立董事意見之處理	獨立董事持反對或保留意見且有紀錄或書面聲明
	決議：照案通過。 案由：訂定召開 112 年股東常會開會議程及受理股東提案相關事宜案。 決議：照案通過。	無	無	無
第九屆第六次 112/05/02	案由：修訂「內部控制制度暨相關作業」部份條文案。 決議：照案通過。	無	無	無
	案由：本公司背書保證續約案。 決議：照案通過。	無	無	無
	案由：本公司與金融機構間之授信合約案。 決議：照案通過。	無	無	無
	案由：擬辦理私募普通股案。 決議：照案通過。	無	無	無
	案由：新增 112 年股東常會召集事由。 決議：照案通過。	無	無	無
第九屆第七次 112/08/09	案由：112 年度簽證會計師公費案。 決議：照案通過。	無	無	無
	案由：擬向金融機構申請中長期融資額度案。 決議：照案通過。	無	無	無
第九屆第八次 112/11/09	案由：擬對子公司麟裕國際實業股份有限公司現金增資新臺幣 5,000 萬元（實收資本額增至新臺幣 1.5 億元）案。 決議：照案通過。	無	無	無
	案由：本公司辦理第一次私募普通股價格訂定、私募對象及發行事宜案。 決議：照案通過。	無	無	無
	案由：擬向金融機構申請中長期融資額度案。 決議：照案通過。	無	無	無
	案由：訂定 113 年度內部稽核計劃案。 決議：照案通過。	無	無	無
	案由：修訂「內控制度 投資循環-核決權限表」案。 決議：照案通過。	無	無	無
	案由：擬更換股務代理機構案。 決議：照案通過。	無	無	無
	案由：重新訂定「薪資報酬委員會組織規程」案。 決議：照案通過。	無	無	無

B.除前開事項外，其他經獨立董事反對或保留意見且有紀錄或書面聲明之董事會議決事項：無此情事。

2.董事對利害關係議案迴避之執行情形：

112 年 12 月 31 日

項目	日期屆次	董事姓名	議案內容	應利益迴避	參與表決情形
1	第九屆第四次 112/01/17	董上裕 林怡貞	111 年度經理人年終獎金發放案。	兼任經理人	未參與討論及表決

3.董事會自我評鑑之評估週期及期間、評估範圍、方式及評估內容執行情形：

評估週期	評估期間	評估範圍	評估方式	評估內容
每年執行一次	112/01/01~ 112/12/31	董事會	公司治理主管評鑑	1.對公司營運之參與程度 2.提升董事會決策品質 3.董事會組成與結構 4.董事之選任及持續進修 5.內部控制
每年執行一次	112/01/01~ 112/12/31	薪酬委員會 審計委員會	召集人評鑑	1.對公司營運之參與程度 2.功能性委員會職責認知 3.提升功能性委員會決策品質 4.功能性委員會組成及成員選任 5.內部控制
每年執行一次	112/01/01~ 112/12/31	個別董事	董事成員(自我或同儕)績效評估	1.公司目標與任務之掌握 2.董事職責認知 3.對公司營運之參與程度 4.內部關係經營與溝通 5.董事之專業及持續進修 6.內部控制

4.當年度及最近年度加強董事會職能之目標(例如設立審計委員會、提昇資訊透明度等)與執行情形評估：

(1)訂定公司治理相關規章：本公司除於公司章程明定董事會職權外，並訂有「董事會議事規範」、「道德行為準則」、「董事會績效評估辦法」、「內部重大資訊處理作業程序」、「員工行為守則」、「防範內線交易之管理作業程序」及「股東會紀念品及收取保證金管理辦法」等規範，以強化董事會之運作及公司治理。且於 112 年修訂「公司章程」、「內部控制制度暨相關作業」部份條文及重新訂定「股東會議事規則」、「薪資報酬委員會組織規程」，並經董事會及股東會通過。

(2)董事會績效評估：為落實公司治理並提升本公司董事會功能，建立績效目標以加強董事會運作效率，爰依上市上櫃公司治理實務守則訂定本公司董事會績效評估辦法，適用全體董事會、各功能性委員會及個別董事。本公司董事會績效評估辦法訂於民國 109 年 03 月 24 日，並於當年度實行。董事會及各功能委員會之內部自評方式為，各議事單位應於每年 12 月間提供問卷供董事成員填寫；並提供董事會議事單位已填妥之附件及與績效評估相關之資訊，供董事成員參考。

A.112 年度內部評估部分，本公司 112 年度董事會績效評估結果如下：

(a)董事會績效自評整體平均分數：4.86 分(滿分 5 分)

(b)董事會成員自評整體平均分數：4.83 分(滿分 5 分)

本公司係於 112 年 12 月間依據董事會績效評估辦法之評估指標及評估程序，對整體董事會、個別董事成員及功能性委員會執行內部年度董事會績效評估，於問卷回收後進行資料彙整及評分。彙整報告於 113 年 03 月 11 日董事會，並將其詳細內容揭露於本公司網站。

(3)落實功能性委員會績效評估：本公司功能性委員會成員參照主管機關公布之最新版本所訂定之「董事會績效評估辦法」，於每年 12 月依評鑑指標自行評估，以衡量在領導公司的策略方向及監督公司營運管理之運作績效，以增益股東長期價值。

(4)積極參與公司治理：公司近年積極參與提升公司治理與資訊揭露透明度，於 111 年獲公司治理評鑑結果 51%-65%(截至刊印日止，112 年度公司治理評鑑結果尚未公布)，本公司亦針對公司治理評鑑積極參與，提升公司治理能力。

- (5)強化董事會職能及決策品質：本公司為發揮董事會職能及決策品質，除定期召開策略會使董事瞭解公司財務、業務狀況及重大經營策略之擬定及相關計畫之執行情形外；另亦於每季召開營運會，透過經營單位彙報之方式達到理解營運內容以提高董事會決策績效，同時在過程當中亦藉由董事之專業及經驗給予經營單位十分有效之指導。
- (6)提昇公司資訊透明度：公司網站及公開資訊觀測站自願揭露本公司遵循之相關法規、董事會重大決議等相關資訊，以利股東瞭解公司動態，提昇公司資訊透明度。

(二)審計委員會運作情形

1.審計委員會審議事項主要包括：

- (1)依證交法第十四條之一規定訂定或修正內部控制制度。
- (2)內部控制制度有效性之考核。
- (3)依證交法第三十六條之一規定訂定或修正取得或處分資產、從事衍生性商品交易、資金貸與他人、為他人背書或提供保證之重大財務業務行為之處理程序。
- (4)涉及董事自身利害關係之事項。
- (5)重大之資產或衍生性商品交易。
- (6)重大之資金貸與、背書或提供保證。
- (7)募集、發行或私募具有股權性質之有價證券。
- (8)簽證會計師之委任、解任或報酬。
- (9)財務、會計或內部稽核主管之任免。
- (10)年度財務報告、營業報告書以及盈餘分派或虧損撥補之議案。
- (11)其他公司或主管機關規定之重大事項。

2.審計委員會年度工作重點：

- (1)議事安排(審計委員會、溝通會議)
- (2)依法辦理審計委員會之會議相關事宜(會議通知、議事錄)
- (3)審計委員會要求改善事項之追蹤與執行
- (4)提供獨立董事所需之公司資料以協助其充分行使職權
- (5)審計委員會之年度自評作業
- (6)建立與修訂組織規程及相關作業辦法
- (7)依法公告申報審計委員會相關事項(組織規程、運作情形)

3.第 2 屆審計委員會任期自 111 年 10 月 21 日至 114 年 10 月 20 日，112 年度共計已開會 4 次，112 年度各委員出席情形如下：

職稱	姓名	實際出席次數	委託出席次數	實際出席率(%)	備註
召集人	吳子祺	4	0	100	無
委員	龔新傑	4	0	100	無
委員	陳豐運	4	0	100	無

其他應記載事項：

(1)審計委員會之運作如有下列情形之一者，應敘明審計委員會召開日期、期別、議案內容、審計委員會決議結果以及公司對審計委員會意見之處理。

A.證券交易法第 14 條之 5 所列事項：

112 年 12 月 31 日

審計委員會 期別 開會日期	董事會 期別 開會日期	議案內容及決議情形	獨立董事反對 意見、保留意 見或重大建議 項目內容	公司對審計 委員會意見 之處理
第二屆 第三次 112/03/21	第九屆 第五次 112/03/21	案由：111 年度營業報告書及財務報表案。 決議：照案通過。	無	全體出席董事 同意通過。
		案由：111 年度虧損撥補案。 決議：照案通過。	無	全體出席董事 同意通過。
		案由：擬制定安永聯合會計師事務所及其 關係企業非確信服務事先同意之流 程與一般政策。 決議：照案通過。	無	全體出席董事 同意通過。
		案由：簽證會計師獨立性及適任性之評估 報告。 決議：照案通過。	無	全體出席董事 同意通過。
		案由：111 年度內部控制制度聲明書案。 決議：照案通過。	無	全體出席董事 同意通過。
第二屆 第四次 112/05/02	第九屆 第六次 112/05/02	案由：修訂「內部控制制度暨相關作業」 部份條文案。 決議：照案通過。	無	全體出席董事 同意通過。
		案由：本公司背書保證續約案。 決議：照案通過。	無	全體出席董事 同意通過。
		案由：本公司與金融機構間之授信合約案。 決議：照案通過。	無	全體出席董事 同意通過。
第二屆 第五次 112/08/09	第九屆 第七次 112/08/09	案由：擬辦理私募普通股案。 決議：照案通過。	無	全體出席董事 同意通過。
		案由：擬向金融機構申請中長期融資額度 案。 決議：照案通過。	無	全體出席董事 同意通過。
第二屆 第六次 112/11/09	第九屆 第八次 112/11/09	案由：擬對子公司麟裕國際實業股份有限 公司現金增資新臺幣 5,000 萬元 (實收資本額增至新臺幣 1.5 億元) 案。 決議：照案通過。	無	全體出席董事 同意通過。
		案由：本公司辦理第一次私募普通股價格 訂定、私募對象及發行事宜案。 決議：照案通過。	無	全體出席董事 同意通過。
		案由：擬向金融機構申請中長期融資額度 案。 決議：照案通過。	無	全體出席董事 同意通過。
		案由：訂定 113 年度內部稽核計劃案。 決議：照案通過。	無	全體出席董事 同意通過。
		案由：修訂「內控制度 投資循環-核決權 限表」案。 決議：照案通過。	無	全體出席董事 同意通過。

B.除前開事項外，其他未經審計委員會通過，而經全體董事三分之二以上同意之
議決事項：無此情形。

(2)獨立董事對利害關係議案迴避之執行情形：無。

(3)獨立董事與內部稽核主管及會計師之溝通情形(應包括就公司財務、業務狀況進行溝通之重大事項、方式及結果等)：

A.獨立董事與內部稽核主管及會計師之溝通政策：

(A)每年至少二次邀請簽證會計師列席審計委員會，針對本公司及子公司財務報告核閱或查核結果及內控查核情形向審計委員會報告，並就有無重大調整分錄或法令修訂有無重大影響進行充分溝通。

(B)必要時隨時與會計師召開溝通會議。

(C)內部稽核主管與獨立董事透過審計委員會至少每季一次定期會議，就本公司內部稽核執行狀況及內控運作情形提出報告；若遇重大異常事項時得隨時召集會議。

(D)除前述定期會議外，審計委員會召集人每季不定期與內部稽核主管就內控運作情形進行討論。

B.112 年度獨立董事會與會計師溝通情形摘要：

本公司獨立董事與會計師構通情形良好。

日期	溝通重點	獨立董事建議	處理執行結果
112/03/21 審計委員會	1.報告 111 年度財務報告查核結果。 2.討論制定簽證會計師事務所及其關係企業非確信服務事先同意之流程與一般政策。 3.討論簽證會計師獨立性及適任性之評估。	無。	經審計委員會通過，並提 112 年 03 月 21 日第九屆第五次董事會討論。
112/08/09 審計委員會	1.報告 112 年度第 2 季財務報告核閱結果。 2.討論 112 年度簽證會計師公費。	無。	經審計委員會通過，並提 112 年 08 月 09 日第九屆第七次董事會報告。

C.112 年度獨立董事與內部稽核主管溝通情形摘要：

日期	溝通重點	獨立董事建議	處理執行結果
112/03/21 審計委員會	1.報告 111 年度第四季稽核業務執行結果。 2.討論 111 年度內部控制聲明書。	無。	1.經審計委員會通過，提董事會報告。 2.經審計委員會通過，提董事會討論。
112/05/02 審計委員會	1.報告 112 年度第一季稽核業務執行結果。 2.討論內部控制制度暨相關作業部份條文。	無。	1.經審計委員會通過，提董事會報告。 2.經審計委員會通過，提董事會討論。
112/08/09 審計委員會	1.報告 112 年度第二季稽核業務執行結果。	無。	1.經審計委員會通過，提董事會報告。
112/11/09 審計委員會	1.報告 112 年度第三季稽核業務執行結果。 2.討論訂定 113 年度內部稽核計劃。 3.討論修訂「內控制度 投資循環-核決權限表」。	無。	1.經審計委員會通過，提董事會報告。 2.經審計委員會通過，提董事會討論。 3.經審計委員會通過，提董事會討論。

(三)公司治理運作情形及其與上市上櫃公司治理實務守則差異情形及原因

評估項目	運作情形		與上市上櫃公司治理實務守則差異情形及原因
	是	否	
一、公司是否依據上市上櫃公司治理實務守則訂定並揭露公司治理實務守則？	✓		本公司尚未訂定。 本公司尚未訂定「上市上櫃公司治理實務守則」，未來將依公司發展需要及法令規定辦理。
二、公司股權結構及股東權益			
(一)公司是否訂定內部作業程序處理股東建議、疑義、糾紛及訴訟事宜，並依程序實施？	✓		(一)公司設有發言人及代理發言人，作為公司處理股東之建議、疑義及糾紛事宜。公司亦於網站、年報設置相關連絡資訊及利害關係人申訴信箱，收納各項提問或建議。 (一)無重大差異。
(二)公司是否掌握實際控制公司之主要股東及主要股東之最終控制者名單？	✓		(二)公司依法規規定定期揭露主要股東之最終控制名單。 (二)無重大差異。
(三)公司是否建立、執行與關係企業間之風險控管及防火牆機制？	✓		(三)1.本公司已制定「對子公司之監理與管理作業」，並經董事會通過。 2.本公司之關係企業均為本公司直接或間接持股 50%以上之子公司；本公司與關係企業有業務往來者，均視為獨立第三人辦理。 3.本公司對關係企業之資金貸與、背書保證、取處及衍生性商品交易管理均訂有嚴格之作業辦法。 (三)無重大差異。
(四)公司是否訂定內部規範，禁止公司內部人利用市場上未公開資訊買賣有價證券？	✓		(四)為建立公司良好之內部重大資訊處理及揭露機制，避免資訊不當洩露，並確保本公司對外界發表資訊之一致性與正確性，防範內線交易，已制定「內部重大資訊處理作業程序」、「防範內線交易之管理作業程序」，以資遵循，並將此書面作業程序發送予本公司之董事，及置於公司內部規章辦法電子佈告欄供本公司之經理人及所有員工隨時參閱。本公司亦於 109 年 11 月 09 日修訂「道德行為準則」。上述皆要求遵守公司內部及「證券交易法」有關禁止內線交易之規定，並置於公司內部規章辦法電子佈告欄供相關人員隨時參閱。 (四)無重大差異。
三、董事會之組成及職責			
(一)董事會是否擬訂多元化政策、具體管理目標及落實執行？	✓		(一)本公司落實董事會成員所需之專業知識、經驗及性別等多元化背景暨獨立性之目標，未來將因應公司發展策略及內外環境變化，將依以上目標持續邀約適當人選加入董事會，以強化董事會之平衡。為達到公司治理之理想目標，本公司董事會成員分別來自經營團隊、相關業界之管理者以及具有財務、業務及會計專業背景之專業人士，以不同領域及工作背景，有效擔當董事會成員之職責，該職責包括建立並維護公司願景及價值理念、協助推動公司治理及強化經營管理、監督與評估經營階層之政策與營運計劃之執行，並負責公司於經濟面、社會面及環境面等整體之營運狀況，以利害關係人之觀點出發，提升公司治理水準與企業價值。本公司董事計 7 人，其中獨立董事 3 人(占比 43%)，獨立董事連任任期均不超過三屆。董事年齡 65 歲以上 1 人、51~60 歲 3 人、50 歲以下 3 人。為落實推動我國性別平等政策綱領，提高女性決策參與並健全董事會結構，本公司董事會之成員亦有女性董事 2 人(占比 29%)。 本公司專注在工具機及不動產、地產領域中厚植實力，朝向成為企業經營的卓越典範。衡諸本公司董事成員名單，林聰麟董事長期耕耘於公司所營事業之領域，掌握產業的經營與發展脈絡，領導風格開放並能廣納建言；董上裕董事及林怡貞董事加入本公司經營團隊，熟悉本公司組織與業務運作，且擅長於營運管理、投資判斷及國際市場觀；女性成員中，張玉昕董事擅長於營運管理 (一)無重大差異。

評估項目	運作情形		與上市上櫃公司治理實務守則差異情形及原因	
	是	否		摘要說明
			與人力資源。本公司之獨立董事亦均具有產業知識與國際市場觀，其中獨立董事陳豐運熟悉工商產業概況及經濟發展動向；獨立董事龔新傑具備法學專業、企業管理專長及經驗；獨立董事吳子棋則兼備財務、會計審計及資訊科技等專業能力。 本公司注重董事成員組成之多元性，女性董事席次目標為占比超過15%，目前為占比29%，落實情形超過目標。本公司所選出的產業菁英董事依其專業參與本公司營業相關之重大投資專案，協助本公司財務、會計及公司治理等相關業務，透過成員不同的經驗產生廣泛及專業的意見，協助公司做出有利的決定。 董事會成員多元化落實情形說明如註1。	
(二)公司除依法設置薪資報酬委員會及審計委員會外，是否自願設置其他各類功能性委員會？	✓		(二)本公司設有薪資報酬委員會及審計委員會，並訂定「薪資報酬委員會組織規程」、「審計委員會組織規程」。其他各類功能性委員會則於未來將評估其重要性並擬定相關政策執行。	(二)未來將依公司發展需要及法令規定辦理。
(三)公司是否訂定董事會績效評估辦法及其評估方式，每年並定期進行績效評估，且將績效評估之結果提報董事會，並運用於個別董事薪資報酬及提名續任之參考？	✓		(三)為完善公司治理，本公司「董事會績效評估辦法」規定，本公司董事會每年應至少執行一次績效評估，採用問卷方式進行自評，董事會績效評估的執行，並於年度結束時執行當年度績效評估，以衡量在領導公司的策略方向及監督公司營運管理之運作狀況，以提供董事會績效並增加股東長期價值。 本公司112年內部自行評估，於112年12月辦理，並於113年03月11日向董事會報告，已揭露於公司網站。	(三)無重大差異。
(四)公司是否定期評估簽證會計師獨立性？	✓		(四)本公司依規定定期每年一次評估簽證會計師獨立性，並要求簽證會計師出具「獨立性聲明書」，進而檢查其是否為本公司董監事、經理人等關係，並確認非利害關係人。再依本公司會計師評估表針對自我利益、自我評估、辯護、熟悉度、脅迫及審計品質指標等六大會計師獨立性評估後提報評估結果給董事會審議。會計師獨立性評估項目如(註2)。	(四)無重大差異。
四、上市上櫃公司是否配置適任及適當人數之公司治理人員，並指定公司治理主管，負責公司治理相關事務(包括但不限於提供董事、監察人執行業務所需資料、協助董事、監察人遵循法令、依法辦理董事會及股東會之會議相關事宜、製作董事會及股東會議事錄等)？	✓		1.本公司於110年05月07日董事會決議通過設置公司治理主管一職，依法辦理董事會及股東會會議相關事宜、製作董事會及股東會議事錄、協助董事就任及持續進修、提供董事執行業務所需之資料、協助董事遵循法令及其他依公司章程或契約所訂定事項等。 2.本公司現任公司治理主管由陳世恩副總經理擔任，其具備公開發行公司從事財務主管職務經驗達三年以上，符合公司治理主管之法定資格。 3.112年度公司治理主管業務執行情形說明如下： (1)董事績效評估為落實公司治理，已完成112年度董事會績效評估，並於提報113年03月11日董事會。 (2)規章修訂配合主管機關法規修訂，本公司112年分別修正通過公司章程、內部控制制度暨相關作業；及重新訂定股東會議事規則、薪資報酬委員會組織規程。 (3)公司治理評鑑：第九屆111年度公司治理評鑑排名級距51-65%。 (4)誠信經營：112年1月對全體同仁進行誠信經營年終教育訓練。 (5)投資人溝通：112年06月21日召開股東常會並將於法定期限內製作開會通知、議事手冊、議事錄；舉辦第112年董事會計5次會議，提供會議資料並於每次會議後製作議事錄，且即時處理董事會重要決議之重大訊息及公告申報發布事宜。 (7)協助獨立董事、一般董事及公司治理主管擬定年度進修計畫及安排課程：董事均已於112年12月完成進修課程，公司治理主管進修則於112年6月已符合規定時數。 (8)檢舉制度執行情形：本公司已設置「誠信廉潔暨保密契約」建置獨立之信箱或專線等檢舉管道，惟112年並未接獲任何檢舉案件。	無重大差異。

評估項目	運作情形		與上市上櫃公司治理實務守則差異情形及原因	
	是	否		摘要說明
五、公司是否建立與利害關係人(包括但不限於股東、員工、客戶及供應商等)溝通管道，及於公司網站設置利害關係人專區，並妥適回應利害關係人所關切之重要企業社會責任議題？	✓		本公司與利害關係人，包括客戶、股東往來銀行、員工、供應商、社區、主管機關或其他與公司利益相關者，均保持暢通之溝通管道。本公司網站及年報均設有相關連繫窗口，於了解利害關係人關切之企業社會責任議題後予以妥適回應。 本公司於公司網站公告「各利害關係人之特定」聯絡方式，且於員工入口網站設置「公司信箱」，提供內外人員對公司建言及申訴的管道，由稽核室負責處理。	無重大差異。
六、公司是否委任專業股務代辦機構辦理股東會事務？	✓		本公司委任群益金鼎證券股份有限公司股務代理部辦理。	無重大差異。
七、資訊公開				
(一)公司是否架設網站，揭露財務業務及公司治理資訊？	✓		(一)詳參閱福裕公司中、英文網站之投資人專區： https://www.chevaliertw.com/zh-tw/investor-area/investor-2	(一)無重大差異。
(二)公司是否採行其他資訊揭露之方式(如架設英文網站、指定專人負責公司資訊之蒐集及揭露、落實發言人制度、法人說明會過程放置公司網站等)？	✓		(二)詳參閱福裕公司中、英文網站： https://www.chevaliertw.com	(二)英文網站未來將依公司發展需要及法令規定辦理。
(三)公司是否於會計年度終了後兩個月內公告並申報年度財務報告，及於規定期限前提早公告並申報第一、二、三季財務報告與各月份營運情形？	✓		(三)本公司為利投資人即時取得充分且正確之財務資訊，年度財務報告於年度終了後兩個月內提請審計委員會及董事會同意，並於董事會通過當日於公開資訊觀測站公告財務報告；第一、二、三季財務報告於法定公告期限前提報審計委員會及董事會同意，並於董事會提報日當日於公開資訊觀測站公告財務報告；本公司各月份之營運情形，亦於法定期限前充分揭露於公開資訊觀測站。	(三)依公司發展需要及法令規定辦理。
八、公司是否有其他有助於瞭解公司治理運作情形之重要資訊(包括但不限於員工權益、僱員關懷、投資者關係、供應商關係、利害關係人之權利、董事及監察人進修之情形、風險管理政策及風險衡量標準之執行情形、客戶政策之執行情形、公司為董事及監察人購買責任保險之情形等)？	✓		(一) 員工權益：公司秉持誠信原則經營，與落實社會責任，並依勞基法等來保障員工之合法權益。 (二) 僱員關懷：公司設有工安室、職工福利委員、勞資委員會(勞資會議)等及透過各項教育訓練與福利制度，與員工建立互信互賴互惠之關係。 (三) 投資者關係：公司委由股務代理機構中國信託代理部及公司之股務專員專責處理公司與股東間之問題。 (四) 供應商關係：公司與供應商間一向以平等互惠之原則來維繫良好之關係。 (五) 利害關係人之權利：公司依法制定有「道德行為準則」來規範公司之利害關係人，且公司之利害關係人皆秉持高度之自律，遇有利害關係之議案必能自行迴避，以落實公司治理；利害關係人得與公司進行溝通與提出建言，以維護彼此應有之合法權益。 (六) 董事進修之情形：本公司不定期函知董事，參加相關單位舉辦的專業知識進修課程，112年度本公司董事進修情況如下(表1)；此外，董事出席董事會狀況良好，多能列席董事會給予建議和指導。 (七) 風險管理政策及風險衡量標準之執行情形：公司依法訂有各種內部規章制度，以此進行相關風險評估與管控。	無重大差異。

評估項目	運作情形		與上市上櫃公司 治理實務守則差 異情形及原因
	是	否	
		(八) 客戶政策之執行情況：公司設有客服部，為客戶售後服務之平臺及訴怨之管道，另外產品亦保有產品相關保險，以確保買賣雙方之權益。 (九) 公司為董事購買責任保險之情形：公司已於 113 年 04 月 15 日向美商安達產險公司台灣分公司投保美金 500 萬元，期間一年至 114 年 04 月 15 日。 (十) 公司經理人參與公司治理等有關之進修與訓練情形：112 年度本公司經理人參與公司治理等有關之進修與訓練資料，如下(表 2)。	
九、請就臺灣證券交易所股份有限公司 公司治理中心最近年度發布之 公司治理評鑑結果說明已改善情形， 及就尚未改善者提出優先加強 事項與措施。(未列入受評公司者無 需填列)	✓	如下(表3)說明。	

註 1：董事會成員多元化落實情形

職稱	姓名	性別	多元化項目									
			經營管理	領導決策	產業知識	財會法律	危機處理	市場行銷	採購	國際商貿	資訊科技	綠能環保
董事長	林聰麟	男	√	√	√		√	√	√	√	√	√
副董事長	董上裕	男	√	√	√		√	√	√	√		
董事	林怡貞	女	√	√		√	√	√	√	√		
董事	張玉昕	女	√	√			√	√	√	√		
獨立董事	吳子祺	男	√	√	√	√	√	√		√	√	√
獨立董事	龔新傑	男	√	√	√	√	√	√			√	√
獨立董事	陳豐運	男	√	√	√	√	√	√		√		√

註 2：會計師獨立行評估項目

	評估項目	是否符合獨立性
自我利益	1.與本公司間有直接或重大間接財務利益關係。	是
	2.與本公司或本公司董監事間有融資或保證行為。	是
	3.考量客戶流失之可能性。	是
	4.與本公司間有密切之商業關係。	是
	5.與本公司間有潛在之僱傭關係。	是
	6.與查核案件有關之或有公費。	是
自我評估	1.審計服務小組成員目前或最近兩年內擔任本公司之董監事、經理人或對審計案件有重大影響之職務。	是
	2.對本公司所提供之非審計服務將直接影響審計案件之重要項目。	是
	3.未定期取得會計師出具之獨立聲明。	是
辯護	1.宣傳或仲介本公司所發行之股票或其他證券。	是
	2.擔任本公司之辯護人，或代表本公司協調與其他第三人間發生之衝突。	是
熟悉度	1.與本公司之董監事、經理人或對審計案件有重大影響職務之人員有親屬關係。	是
	2.卸任一年以內之共同執業會計師擔任本公司董監事、經理人或對審計案件有重大影響之職務。	是
	3.收受本公司或本公司董監事、經理人價值重大之餽贈或禮物。	是
	4.連續委任簽證服務達七年。	是
脅迫	1.要求會計師接受管理階層在會計政策上之不當選擇或財務報表上之不當揭露。	是
	2.為降低公費，對會計師施加壓力，使其不當的減少應執行之查核工作。	是
審計品質指標	構面一：專業性 構面二：品質管控 構面三：獨立性 構面四：監督 構面五：創新能力	是

表 1：112 年董事進修之情形：

職稱	姓名	進修日期		主辦單位	課程名稱	進修時數
		起	迄			
董事	林聰麟	112/12/20	112/12/20	財團法人會計研究發展基金會	「財報審閱」常見缺失及重要內控法規實務解析	6.0
董事	董上裕	112/12/27	112/12/27	財團法人會計研究發展基金會	最新「永續發展行動方案」與淨零碳排對財報影響實務解析	6.0
董事	林怡貞	112/07/21	112/07/21	財團法人中華民國證券暨期貨發展基金會	證券交易法常見違法案件分析	3.0
		112/08/10	112/08/10		公司經營權之爭與商業事件審理法之介紹	3.0
董事	張玉昕	111/12/05	111/12/05	財團法人中華民國證券暨期貨發展基金會	公司內部人短線交易簡介與案例解析	3.0
		111/12/06	111/12/06		股東會、經營權與股權策略	3.0
獨立董事	吳子祺	112/03/21	112/03/21	社團法人中華民國會計師公會全國聯合會	會計師洗錢防制監理	3.0
		112/09/04	112/09/04		氣候變遷下之會計處理	3.0
		112/10/13	112/10/13	財團法人中華民國證券暨期貨發展基金會	112 年度防範內線交易宣導會	3.0
獨立董事	龔新傑	112/07/21	112/07/21	社團法人中華公司治理協會	新創公司如何進行股權規劃與組織架構設計	3.0
		112/09/15	112/09/15		董事會議怎麼議？上市櫃公司董事會議事運作常見缺失實務分享	3.0
獨立董事	陳豐運	112/08/30	112/08/30	社團法人中華公司治理協會	以「風險管理」推動企業永續發展	6.0

表 2：112 年公司經理人參與公司治理等有關之進修與訓練情形：

職稱	姓名	課程名稱	進修日期	訓練機構	進修時數
總經理	董上裕	最新「永續發展行動方案」與淨零碳排對財報影響實務解析	112/12/27	財團法人會計研究發展基金會	6.0
財會主管 副總經理	裴于雯	發行人證券商證券交易所會計主管初任進修班專業研習課程	112/03/16 ~ 112/03/24	財團法人中華民國證券暨期貨發展基金會	30.0
公司治理主管 副總經理	陳世恩	資訊科技浪潮之董事會成員因應實務	112/04/28	社團法人中華公司治理協會	3.0
		ESG 的趨勢及疫情環境談全球及台灣稅制改革及企業稅務治理	112/05/12	財團法人會計研究發展基金會	3.0
		資安治理思維與實務	112/05/23	財團法人會計研究發展基金會	3.0
		商業訴訟與爭端解決實務探討	112/06/02	社團法人中華公司治理協會	3.0

表 3：第 10 屆(評鑑年度 112 年)公司治理評鑑結果說明已改善情形，及就尚未改善者提出優先加強事項與措施

項次	指標內容	是否改善	尚未改善說明
1.1	公司是否於股東常會報告董事領取之酬金，包含酬金政策、個別酬金內容及數額？	否	尚無足夠內外部資源
1.2	公司是否訂定與關係人相互間之財務業務相關作業之書面規範，內容應包含進銷貨、取得或處分資產等交易之管理程序，及相關重大交易應提董事會決議通過，並提股東會同意或報告？	否	尚無足夠內外部資源
1.6	公司是否於五月底前召開股東常會？	否	尚無足夠內外部資源
1.15	公司是否訂定並於公司網站揭露禁止董事或員工等內部人利用市場上未公開資訊買賣有價證券之內部規範，內容包括(但不限於)董事不得於年度財務報告公告前三十日，和每季財務報告公告前十五日之封閉期間交易其股票，與說明執行情形？	否	尚無足夠內外部資源
2.1	公司是否揭露其所訂定之公司治理守則？	否	尚無足夠內外部資源
2.11	公司期中財務報告是否皆經審計委員會同意，並提董事會討論決議？	是	預計 113 年
2.14	公司是否設置法定以外之功能性委員會，其人數不少於三人，半數以上成員為獨立董事，且有一名以上成員具備該委員會所需之專業能力，並揭露其組成、職責及運作情形？	否	尚無足夠內外部資源
2.22	公司是否訂定經董事會通過之風險管理政策與程序，揭露風險管理範疇、組織架構及其運作情形，且至少一年一次向董事會報告？	否	尚無足夠內外部資源
2.23	公司訂定之董事會績效評估辦法是否經董事會通過，明定至少每三年執行外部評估一次，並已於受評年度或過去兩年度執行評估，將執行情形及評估結果揭露於公司網站或年報？	否	尚無足夠內外部資源
2.27	公司是否制訂與營運目標連結之智慧財產管理計畫，並於公司網站或年報揭露執行情形，且至少一年一次向董事會報告？	否	尚無足夠內外部資源
2.30	公司內部稽核人員是否至少一人具有國際內部稽核師、國際電腦稽核師或會計師考試及格證書等證照？	否	尚無足夠內外部資源
3.4	公司是否在會計年度結束後兩個月內公布年度財務報告？	否	尚無足夠內外部資源
3.6	公司網站或公開資訊觀測站是否以英文揭露期中財務報告(含財務報表及附註)？	否	尚無足夠內外部資源
3.20	公司是否受邀(自行)召開至少二次法人說明會，且受評年度首尾兩次法人說明會間隔三個月以上？	否	尚無足夠內外部資源
4.1	公司是否設置推動企業社會責任專(兼)職單位，依重大性原則，進行與公司營運相關之環境、社會或公司治理議題之風險評估，訂定相關風險管理政策或策略，並揭露於公司網站及年報？	否	尚無足夠內外部資源
4.2	公司是否設置推動企業誠信經營專(兼)職單位，負責誠信經營政策與防範方案之制訂及監督執行，並於公司網站及年報說明設置單位之運作及執行情形，且至少一年一次向董事會報告？	否	尚無足夠內外部資源
4.3	公司是否將企業永續發展(ESG)之具體推動計畫與實施成效定期揭露於公司網站、年報或永續報告書？	否	尚無足夠內外部資源
4.4	公司是否依據全球永續性報告協會(GRI)發布之 GRI 準則，於九月底前編製並於公開資訊觀測站及公司網站上傳永續報告書？	否	尚無足夠內外部資源
4.5	公司編製之永續報告書是否取得第三方驗證？	否	尚無足夠內外部資源
4.7	公司是否於公開資訊觀測站及公司網站上傳英文版永續報告書？	否	尚無足夠內外部資源
4.11	公司是否揭露過去兩年溫室氣體年排放量、用水量及廢棄物總重量？	是	已揭露 111、112 年數據
4.12	公司是否制定溫室氣體減量、減少用水或其他廢棄物管理政策，包含減量目標、推動措施及達成情形等？	是	已揭露相關資訊
4.13	公司是否獲得 ISO 14001、ISO50001 或類似之環境或能源管理系統驗證？	否	尚無足夠內外部資源
4.15	公司網站或年報是否揭露經董事會通過之誠信經營政策，明訂具體作法與防範不誠信行為方案，並說明履行情形？	否	尚無足夠內外部資源
4.17	公司網站或企業社會責任報告書是否揭露所制定之供應商管理政策，要求供應商在環保、職業安全衛生或勞動人權等議題遵循相關規範，並說明實施情形？	否	尚無足夠內外部資源
4.18	公司是否依氣候相關財務揭露建議書(TCFD)架構，揭露企業對氣候相關風險與機會之治理情況、策略、風險管理、指標和目標之相關資訊？	否	尚無足夠內外部資源
4.19	公司是否投資於節能或綠色能源相關環保永續之機器設備，或投資於我國綠能產業(如:再生能源電廠)等，或有發行或投資其資金運用於綠色或社會效益投資計畫並具實質效益之永續發展金融商品，並揭露其投資情形及具體效益？	否	尚無足夠內外部資源
4.21	公司是否評估對社區之風險或機會並採行相應措施，並將其具體採行措施與實施成效揭露於公司網站、年報或永續報告書？	否	尚無足夠內外部資源
4.22	公司是否投入資源支持國內文化發展，並將支持方式與成果揭露於公司網站、年報或永續報告書？	否	尚無足夠內外部資源

(四)薪酬委員會之組成、職責及運作情形：

本公司於 100 年 08 月 25 日設立「薪資報酬委員會」，於 112 年 11 月 09 日重新訂定「薪資報酬委員會組織規程」。旨在協助董事會訂定並定期檢討董事及經理人績效評估與薪資報酬之政策、制度、標準與結構及定期評估並訂定董事及經理人之薪資報酬。

1.薪酬委員會成員資料

113 年 04 月 27 日

身分別	條件		獨立性情形	兼任其他公開發行公司薪酬委員會成員家數
	姓名	專業資格與經驗		
獨立董事 (召集人)	吳子祺	<ul style="list-style-type: none"> · 具商務、法務、財務、會計或公司業務所需之工作經驗。 · 畢業於實踐大學會計系，並取得會計師證書。 · 現任康儲聯合會計師事務所所長、遠見科技股份有限公司獨立董事、欣訊科技股份有限公司獨立董事。 · 未有公司法第 30 條各款情事之一。 	<ul style="list-style-type: none"> · 本公司薪酬委員，符合獨立性情形。 · 獨立董事本人、其配偶、二等親以內親屬未擔任本公司或其他關係企業之董事、監察人或受僱人；未持有本公司股份數；未擔任與本公司有特定關係公司之董事、監察人或受僱人。 · 最近 2 年無提供本公司或其關係企業商務、法務、財務、會計等服務所取得之報酬金額。 	2
獨立董事	龔新傑	<ul style="list-style-type: none"> · 具商務、法務、財務、會計或公司業務所需之工作經驗。 · 畢業於美國明尼蘇達州立大學法學院法學碩士、國立政治大學法律系法學組，並取得律師證書。 · 現任環群商務法律事務所律師、今皓實業股份有限公司獨立董事。 · 未有公司法第 30 條各款情事之一。 	<ul style="list-style-type: none"> · 本公司薪酬委員，符合獨立性情形。 · 獨立董事本人、其配偶、二等親以內親屬未擔任本公司或其他關係企業之董事、監察人或受僱人；未持有本公司股份數；未擔任與本公司有特定關係公司之董事、監察人或受僱人。 · 最近 2 年無提供本公司或其關係企業商務、法務、財務、會計等服務所取得之報酬金額。 	1
獨立董事	陳豐運	<ul style="list-style-type: none"> · 具商務、法務、財務、會計或公司業務所需之工作經驗。 · 畢業於廈門大學經濟學博士、國立政治大學 EMBA 碩士。 · 曾任職於證期局上市部/業務部講師。 · 現任清淨海生科技股份有限公司獨立董事。 · 未有公司法第 30 條各款情事之一。 	<ul style="list-style-type: none"> · 本公司薪酬委員，符合獨立性情形。 · 獨立董事本人、其配偶、二等親以內親屬未擔任本公司或其他關係企業之董事、監察人或受僱人；未持有本公司股份數；未擔任與本公司有特定關係公司之董事、監察人或受僱人。 · 最近 2 年無提供本公司或其關係企業商務、法務、財務、會計等服務所取得之報酬金額。 	1

2. 薪資報酬委員會運作情形資訊

本公司薪酬委員會運作方式係依本公司「薪資報酬委員會組織規程」辦理，每年至少召開二次常會。

(1) 本公司第六屆薪資報酬委員會委員計3人。

(2) 第6屆審計委員會任期自111年10月21日至114年10月20日，112年度共計開會2次，112年度各委員出席情形如下：

職稱	姓名	實際出席次數	委託出席次數	實際出席比率(%)	備註
召集人	吳子祺	2	0	100	無
委員	龔新傑	2	0	100	
委員	陳豐運	2	0	100	

薪資報酬委員會之討論事由與決議結果，及公司對於成員意見之處理：

112年12月31日

薪酬委員會期別 開會日期	董事會期別 開會日期	議案內容	決議結果
第六屆 第二次 112/01/17	第九屆 第四次 112/01/17	估列本公司112年度董事酬勞及員工酬勞案。	薪酬委員會： 相關議案均經全體出席委員同意通過，並提交董事會決議。
		本公司111年度經理人年終獎金發放案。	
第六屆 第三次 112/11/09	第九屆 第八次 112/11/09	重新訂定本公司「薪資報酬委員會組織規程」案。	

其他應記載事項：

薪資報酬委員會之議決事項，成員有反對或保留意見且有紀錄或書面聲明者：無。

3. 薪資報酬委員會職權範圍

本委員會應以善良管理人之注意，忠實履行下列職權，並將所提建議提交董事會討論。

- (1) 定期檢討薪資報酬委員會組織規程並提出修正建議。
- (2) 訂定並定期檢討董事及經理人績效評估標準、年度之績效目標與薪資報酬之政策、制度、標準與結構，並於年報中揭露績效評估標準之內容。
- (3) 定期評估本公司董事及經理人之績效目標達成情形，並依據績效評估標準所得之評估結果，訂定其薪資報酬之內容及數額。年報中依規定揭露董事及經理人之酬金。

(五)推動永續發展執行情形及與上市上櫃公司永續發展實務守則差異情形及原因

評估項目	執行情形		與上市上櫃公司永續發展實務守則差異情形及原因																			
	是	否																				
一、公司是否建立推動永續發展之治理架構，且設置推動永續發展專(兼)職單位，並由董事會授權高階管理階層處理，及董事會督導情形？	✓		本公司於111.03.21成立ESG企業永續經營專案小組，任命公司治理主管為專案負責人，其兼職單位包括行銷、研發、財務、品保...等，於每季提報董事會執行情形。董事會定期聽取營運、財務、公司治理、永續議題等相關報告，透過成員不同的經驗產生廣泛及專業的意見，協助公司做出適當的決策並指引公司明確的策略方向。	無重大差異。																		
二、公司是否依重大性原則，進行與公司營運相關之環境、社會及公司治理議題之風險評估，並訂定相關風險管理政策或策略？		✓	尚未設置。本公司責成管理中心與人資單位兼職推動企業社會責任之推動，未來將依營運需求訂定相關風險策略。	無重大差異。																		
三、環境議題																						
(一)公司是否依其產業特性建立合適之環境管理制度？	✓		(一)責成總管理處執行相關環保作業，並落實環境 ISO 14001 環境管理系統之管控。	(一)無重大差異。																		
(二)公司是否致力於提升能源使用效率及使用對環境負荷衝擊低之再生物料？	✓		(二)本公司積極推動電子化與無紙化之辦公環境，並實施廢紙再利用政策；全廠落實垃圾分類與資源回收制度(含潤滑廢油回收)等，提升綠色環保意識。	(二)無重大差異。																		
(三)公司是否評估氣候變遷對企業現在及未來的潛在風險與機會，並採取氣候相關議題之因應措施？	✓		(三)積極落實節能減碳作業(例如：隨手關燈、無紙化辦公環境、空地植樹、辦公大樓及機房採節能照明等，減緩地球暖化。	(三)無重大差異。																		
(四)公司是否統計過去兩年溫室氣體排放量、用水量及廢棄物總重量，並制定節能減碳、溫室氣體減量、減少用水或其他廢棄物管理之政策？	✓		<p>(四)本公司於 111 年度開始統計溫室氣體排放量、用水量及廢棄物總重量，並訂定減量目標為溫室氣體排放每年減少 1 噸 CO₂e、用水量每年減少 10 萬公升、廢棄物產出量每年減少 5 噸，111 年與 112 年的統計資料及達成狀況說明如下各表所示：</p> <p>(1)溫室氣體排放量： 預計達成減量目標：減少 1 噸 CO₂e 達成情形：已達成(112 年排放總量比 111 年降低 5.5 噸 CO₂e) 單位:CO₂e(噸)</p> <table border="1"> <thead> <tr> <th>年度</th> <th>範疇一</th> <th>範疇二</th> <th>合計</th> </tr> </thead> <tbody> <tr> <td>111</td> <td>177.9</td> <td>853.6</td> <td>1,031.5</td> </tr> <tr> <td>112</td> <td>259.7</td> <td>766.3</td> <td>1,026</td> </tr> </tbody> </table> <p>管理政策： 1.日常用電使用宣導及巡察點檢。 2.用電設施線路的盤查並評估更換老舊線路降低能源損耗。 3.生產排程的重新規劃優化出勤。</p> <p>(2)用水量： 預計達成減量目標：減少 10 萬公升 達成情形：已達成(112 年用水量比 111 年降低 79.8 萬公升) 單位:萬公升</p> <table border="1"> <thead> <tr> <th>年度</th> <th>用水量</th> </tr> </thead> <tbody> <tr> <td>111</td> <td>531.8</td> </tr> <tr> <td>112</td> <td>452</td> </tr> </tbody> </table> <p>管理政策： 1.日常用水使用宣導及巡察點檢。 2.生產製程用水的減量及再循環利用檢討。</p>	年度	範疇一	範疇二	合計	111	177.9	853.6	1,031.5	112	259.7	766.3	1,026	年度	用水量	111	531.8	112	452	(四)無重大差異。
年度	範疇一	範疇二	合計																			
111	177.9	853.6	1,031.5																			
112	259.7	766.3	1,026																			
年度	用水量																					
111	531.8																					
112	452																					

評估項目	執行情形		與上市上櫃公司永續發展實務守則差異情形及原因						
	是	否		摘要說明					
			<p>(3)廢棄物: 預計達成目標：減少 5 噸 達成情形：已達成(112 年總產出量比 111 年降低 15.6 噸)</p> <p style="text-align: right;">單位:噸</p> <table border="1" style="margin-left: auto; margin-right: auto;"> <thead> <tr> <th>年度</th> <th>廢棄物</th> </tr> </thead> <tbody> <tr> <td>111</td> <td>107.6</td> </tr> <tr> <td>112</td> <td>92</td> </tr> </tbody> </table> <p>管理政策 1.透過生產排程的重新規劃(集中式生產)，並以此生產模式下進行物料採購進廠，與供應商檢討整批訂單生產使用物料的收容包裝，及回收再利用之可行性。</p>	年度	廢棄物	111	107.6	112	92
年度	廢棄物								
111	107.6								
112	92								
四、社會議題									
(一)公司是否依照相關法規及國際人權公約，制定相關之管理政策與程序？	✓		(一)依據勞動基準法等相關勞動法規，已訂定人事管理規則及員工工作規則，並依相關法規辦理員工勞工保險、全民健康保險及退休金事宜。另本公司依據性騷擾防治法及性別工作平等法訂定「性騷擾防治措施申訴及懲處辦法」，提供員工免於性騷擾之工作及服務環境。						
(二)公司是否訂定及實施合理員工福利措施（包括薪酬、休假及其他福利等），並將經營績效或成果適當反映於員工薪酬？	✓		(二)本公司重視員工的身心健康，不定期舉辦讀書會、講座及活動競賽，以增加同仁間交流，並達工作生活之平衡；亦提供完善的多元化福利措施，成立職工福利委員會，辦理各項福利事項，包含婚喪喜慶、生育、旅遊、社團補助、三節/五一勞動節/生日禮金。為提升公司整體營運績效，訂有工作規則及管理規章，內容涵蓋員工基本工資、工作時數、特休假、伙食/交通/通訊等津貼，亦提供團體保險、健康檢查、員工餐廳、宿舍、交通車、停車位等相關辦法。本公司透過定期的市場薪資調查，確保整體薪酬架構具競爭力；並依據公司營運績效、團隊目標達成及個人績效表現發放績效獎金及生產獎金，同時按不低於當年度獲利2%額度發給員工酬勞，以激勵工作表現優異的同仁。						
(三)公司是否提供員工安全與健康之工作環境，並對員工定期實施安全與健康教育？	✓		(三)本公司係依據職業安全衛生相關法令規定，辦理員工從事工作所必要之安全衛生教育、預防災變訓練及健康管理等相關措施。辦公場所設置緊急逃生路線及出口，定期進行電梯設備保養，備有消防設施並定期舉行消防演練、定期消毒清潔工作環境及進行水質檢測，並實施門禁管制。其他有關員工人身安全之保護措施則悉依勞動相關法規及公司內部各項福利保障措施辦理。公司定期提供員工健康檢查，關心員工實質健康議題。						
(四)公司是否為員工建立有效之職涯能力發展培訓計畫？	✓		(四)全公司各部門，都有配合工作內容參與外部進修以提升專業職能。並提供完整且多元的資源，協助同仁持續精進與增廣知識見聞。建構完整而多元化的職涯發展途徑是本公持續努力的方向。						
(五)針對產品與服務之顧客健康與安全、客戶隱私、行銷及標示等議題，公司是否遵循相關法規及國際準則，並制定相關保護消費者或客戶權益政策及申訴程序？	✓		(五)本公司重視客戶意見，除不定期參展拜訪外，亦提供產品客訴聯絡窗口及電子信箱，另舉辦客戶滿意度調查，藉以了解客戶對公司之肯定程度，並獲得客戶提供之意見及反應之問題，使客戶與公司之關係更融洽，進而達到雙贏的效果。						

評估項目	執行情形		與上市上櫃公司永續發展實務守則差異情形及原因
	是	否	
(六)公司是否訂定供應商管理政策，要求供應商在環保、職業安全衛生或勞動人權等議題遵循相關規範，及其實施情形？	✓		(六)公司所營事業為廢棄物清除、處理等環保業，對環境與社會有正面影響。對環境有重大影響之化學廢棄物亦非本公司所營事業範圍，因此無與供應商簽訂所述條款。公司目前已將永續發展管理之概念及管理指標，將社會責任、環境責任及職業健康安全方面的要求，導入於本公司合作供應商中，以建立優質之供應鏈管理體系。
五、公司是否參考國際通用之報告書編製準則或指引，編製永續報告書等揭露公司非財務資訊之報告書？前揭報告書是否取得第三方驗證單位之確信或保證意見？		✓	公司目前尚未編製，未來將考慮國際趨勢與市場變化而做適時編製。
六、公司如依據「上市上櫃公司永續發展實務守則」定有本身之永續發展守則者，請敘明其運作與所定守則之差異情形： 本公司雖尚未正式訂定永續發展守則，但仍秉持著取之於社會、用之於社會、企業是社會的一份子及永續經營的精神與態度，針對產品品質、勞工安全與福利、環境保護、社會公益與服務、消費者權益等企業社會責任，皆以積極地態度執行運作。			
七、其他有助於瞭解永續發展運作情形之重要資訊： 1.公司相當重視環境保護及綠色環保意識，故融入及貫徹環境 ISO 14001 環境管理系統精神之實施，並於日常管理中定期及不定期的宣導與落實相關環保措施。 2.成立職工福利委員會及設置工安室以確保勞工權益福利及勞工安全。 3.公司於全興工業區內興建社區土地公廟，提供社區民眾信仰寄託，也持續捐贈社會福利機構並關懷弱勢團體；另外以創始董事長張紹銓獎助學金名義舉辦各項活動，回饋鄰里。 4.本公司固定每年與捐血中心合作約每季一次，進行全廠性愛心捐血活動，並鼓勵員工熱心參與各項社會公益活動。 5.公司設有應用及服務部門，提供客戶銷售前、中、後服務之平臺及訴怨之管道，以確保買賣雙方之權益。 6.本公司已於內控制度中訂定「關係人交易管理作業」，嚴格要求公司各關係人能落實迴避利益衝突之情形。 7.本公司固定每年投入費用參與兒扶基金會之認養二名兒童計劃。 8.透過改善提案活動的推行，進行節能減廢的活動，實績例如：較大型之產品所產生之廢鐵，回收再生產較小之產品；製程中及辦公區的冷氣機，均為循環用水，力行廢水回收再利用，成效卓著且有助於水體環境品質之提昇；加工作業區增設回收裝置，將回收之加工廢鐵再回收。 9.透過 5S 的環安運作，成立跨部門的員工代表進行現場環境、安全衛生的不定期巡檢、進行不安全行為的提醒及虛驚事故的調查、每月輪流進行各單位員工的安全衛生教育宣導活動等，期望達成內化成員自主管理的安全行為；97 年導入 FPS 自主研管理活動，目前正進行廠區製程流程改善活動，期許未來完成增加流程的順暢、自動化及效率提升，進而減少員工的勞動動作及疲勞程度。			

(六)上市上櫃公司氣候相關資訊

項目	執行情形
1.敘明董事會與管理階層對於氣候相關風險與機會之監督及治理。 2.敘明所辨識之氣候風險與機會如何影響企業之業務、策略及財務(短期、中期、長期)。 3.敘明極端氣候事件及轉型行動對財務之影響。 4.敘明氣候風險之辨識、評估及管理流程如何整合於整體風險管理制度。 5.若使用情境分析評估面對氣候變遷風險之韌性，應說明所使用之情境、參數、假設、分析因子及主要財務影響。 6.若有因應管理氣候相關風險之轉型計畫，說明該計畫內容，及用於辨識及管理實體風險及轉型風險之指標與目標。 7.若使用內部碳定價作為規劃工具，應說明價格制定基礎。 8.若有設定氣候相關目標，應說明所涵蓋之活動、溫室氣體排放範疇、規劃期程，每年達成進度等資訊；若使用碳抵換或再生能源憑證(RECs)以達成相關目標，應說明所抵換之減碳額度來源及數量或再生能源憑證(RECs)數量。 9.溫室氣體盤查及確信情形(如下)。	本公司尚未達應揭露標準。

(六之一)溫室氣體盤查及確信情形

本公司基本資料 <input type="checkbox"/> 資本額 100 億元以上公司、鋼鐵業、水泥業 <input type="checkbox"/> 資本額 50 億元以上未達 100 億元之公司 <input checked="" type="checkbox"/> 資本額未達 50 億元之公司	依上市櫃公司永續發展路徑圖規定至少應揭露 <input type="checkbox"/> 母公司個體盤查 <input type="checkbox"/> 合併財務報告子公司盤查 <input type="checkbox"/> 母公司個體確信 <input type="checkbox"/> 合併財務報告子公司確信 <input checked="" type="checkbox"/> 本公司尚未達應揭露標準
--	---

範疇一	總排放量 (公噸 CO ₂ e)	密集度 (公噸 CO ₂ e/百萬元)	確信機構	確信情形說明
母公司	-	-	-	本公司尚未達應揭露標準。
子公司	-	-		
合計	-	-		
範疇二	總排放量 (公噸 CO ₂ e)	密集度 (公噸 CO ₂ e/百萬元)	確信機構	確信情形說明
母公司	-	-	-	本公司尚未達應揭露標準。
子公司	-	-		
合計	-	-		
範疇三	本公司尚未達應揭露標準。			

(七)履行誠信經營情形與上市上櫃公司誠信經營守則差異情形及原因

評估項目	運作情形		與上市上櫃公司誠信經營守則差異情形及原因	
	是	否		摘要說明
一、訂定誠信經營政策及方案				
(一)公司是否制定經董事會通過之誠信經營政策，並於規章及對外文件中明示誠信經營之政策、作法，以及董事會與高階管理階層積極落實經營政策之承諾？	✓		(一)本公司目前已訂定道德行為準則及員工行為守則。董事會與管理階層在執行業務時，皆以謹慎態度行使職權。本公司稽核室會不定期作查核。	本公司尚未正式訂定誠信經營守則及行為指南，但經營者一直以高道德標準來管理經營團隊與工作同仁，並且以誠信經營與永續發展之信念來經營本公司，故其精神無異於其他上市上櫃公司。
(二)公司是否建立不誠信行為風險之評估機制，定期分析及評估營業範圍內具較高不誠信行為風險之營業活動，並據以訂定防範不誠信行為方案，且至少涵蓋「上市上櫃公司誠信經營守則」第七條第二項各款行為之防範措施？	✓		(二)本公司目前已訂定道德行為準則及員工行為守則並施行。	
(三)公司是否於防範不誠信行為方案內明定作業程序、行為指南、違規之懲戒及申訴制度，且落實執行，並定期檢討修正前揭方案？	✓		(三)本公司目前已訂定道德行為準則及員工行為守則並施行。	
二、落實誠信經營				
(一)公司是否評估往來對象之誠信紀錄，並於其與往來交易對象簽訂之契約中明定誠信行為條款？	✓		(一)本公司於商業契約皆有明訂關於誠信為之條款，以保障雙方之權利與義務。	無重大差異。
(二)公司是否設置隸屬董事會之推動企業誠信經營專責單位，並定期(至少一年一次)向董事會報告其誠信經營政策與防範不誠信行為方案及監督執行情形？	✓		(二)本公司將責成總管理處來推動企業誠信經營兼職單位；另外，本公司將於董事會中提報企業誠信經營之情況並由董監事共同監督之。	
(三)公司是否制定防止利益衝突政策，提供適當陳述管道，並落實執行？	✓		(三)本公司將責成總管理處為利益衝突陳述管道，本公司之道德行為準則與員工行為守則皆訂有防止利益衝突規範，另將儘快訂定誠信經營作業程序及行為指南。	
(四)公司是否為落實誠信經營已建立有效的會計制度、內部控制制度，並由內部稽核單位依不誠信行為風險之評估結果，擬訂相關稽核計畫，並據以查核防範不誠信行為方案之遵循情形，或委託會計師執行查核？	✓		(四)本公司皆依規定建立有效會計制度、內部控制制度等，並落實其相當規定，內部稽核人員亦依相關規定進行稽核並作成報告。	
(五)公司是否定期舉辦誠信經營之內、外部之教育訓練？	✓		(五)本公司目前已訂定道德行為準則與員工行為守則施行，並於每次董事會後及每二日晨會中加強與董監事及員工宣導。	
三、公司檢舉制度之運作情形				
(一)公司是否訂定具體檢舉及獎勵制度，並建立便利檢舉管道，及針對被檢舉對象指派適當之受理專責人員？	✓		本公司責成總管理處為檢舉管道並制定違反誠信經營規定之懲戒及申訴制度之運作等相關規範辦法。	無重大差異。
(二)公司是否訂定受理檢舉事項之調查標準作業程序，調查完成後應採取之後續措施及相關保密機制？	✓			
(三)公司是否採取保護檢舉人不因檢舉而遭受不當處置之措施？	✓			
四、加強資訊揭露				
(一)公司是否於其網站及公開資訊觀測站，揭露其所定誠信經營守則內容及推動成效？	✓		本公司依公開發行公司(上櫃公司)應辦事項規定於公開資訊觀測站及本公司網站揭露相關資訊。	無重大差異。

評估項目	運作情形		與上市上櫃公司誠信經營守則差異情形及原因
	是	否	
五、公司如依據「上市上櫃公司誠信經營守則」定有本身之誠信經營守則者，請敘明其運作與所訂定守則之差異情形：			本公司尚未正式訂定誠信經營守則及行為指南，但經營管理者一直以高道德標準來管理經營團隊與工作同仁，並且以誠信經營與永續發展之信念來經營本公司，故其精神無異於其他上市上櫃公司。
六、其他有助於瞭解公司誠信經營運作情形之重要資訊（如公司檢討修正其訂定之誠信經營守則等情形）：			<p>1.法規遵循：本公司經營一向遵循配合政府相關法令規章及政策，且依主管機關規定訂定相關制度、規章及辦法(例：道德行為準則、防範內線交易管理作業、監察人之職權範疇規則及內部管理制度等等)來規範相關利害關係人，以確實履行企業誠信經營及永續發展。</p> <p>2.社會責任：本公司雖尚未訂定企業社會責任政策或制度，但仍積極參與各種社會責任事務，其相關內容敬請參閱(六)履行社會責任情形。</p> <p>3.資訊揭露：本公司依法訂有明確之會計制度及內部控制制度等，並由外部審計人員及內部稽核人員定期查核其遵循情形，且依規定出具相關查核報告、財務表報及內控聲明書等，以供投資人參閱及主管機關備查；另外，本公司亦依公開發行公司（上櫃公司）應辦事項規定於公開資訊觀測站及本公司網站 https://www.chevaliertw.com/zh-tw/investor-area/investor-2 揭露相關資訊。</p> <p>4.薪資報酬：本公司之董監酬勞及員工分紅於公司章程第二十四之一條及第二十八條皆有明文規定，且會依公司營運狀況及同業通常水準予以訂定之，其相關酬勞、紅利資訊皆會於年報及公開資訊觀測站中揭露；本公司已於民國 100 年 10 月 25 日依主管機關規定，完成設置薪資報酬委員會有關董事、監察人及經理人之薪資報酬水準及本公司薪資報酬之政策、制度、標準及結構等皆會由薪資報酬委員會參考章程規定、公司營運狀況及同業通常水準等予以訂定之。</p> <p>5.公司治理：本公司尚未正式訂定『公司治理實務守則』，但仍依據「上市上櫃公司治理實務守則」之規定及精神來運作本公司之公司治理；其相關內容請參(四)公司治理運作情形及其與上市上櫃公司治理實務守則差異情形及原因。</p> <p>6.誠信經營守則及行為指南：本公司尚未正式訂定誠信經營守則及行為指南，但將責成本公司之總管理處及管理部來推動企業誠信經營兼職單位，並訂定相關規範及辦理相關教育訓練工作。</p> <p>本公司自成立四十多年以來，其經營者/負責人一直以高道德標準來管理經營團隊與工作同仁，並且以誠信經營與永續發展之信念來經營本公司，以致於本公司可以安然渡過各種危機，並於工具機產業佔有一席之地；往後，本公司之經營者與所有同仁會以更高的道德標準來審視自我，以落實誠信經營，達成「穩健經營、止於至善、名揚國際、共享繁榮」之經營理念。</p>

(八)公司如有訂定公司治理守則及相關規章者，應揭露其查詢方式：

本公司尚未訂定公司治理守則，但整體企業運作仍均遵行『上市上櫃公司治理實務守則』相關規定辦理，並針對本公司需求訂定相關公司治理之規章辦法，除依主管機關於公開資訊觀測站揭露外，本公司官方網站之投資人專區亦有詳細揭露相關規章內容，請至本公司網站查詢 <https://www.chevaliertw.com/zh-tw/investor-area/investor-2>。

(九)其他足以增進對公司治理運作情形之瞭解的重要資訊，得一併揭露：

1.本公司總管理處負責主管機關之法令及解釋函令之辦理，除參加與公司治理相關之訓練課程外，對於主管機關舉辦之相關宣導會議程亦由專人參加，適時提供董事會作為公司治理之決策參考。

2.公開資訊觀測站：<http://mops.twse.com.tw>

3.本公司官方網站之投資人專區：

<https://www.chevaliertw.com/zh-tw/investor-area/investor-2>

(十)內部控制制度執行狀況：

1.內部控制聲明書

福裕事業股份有限公司
內部控制制度聲明書

日期：113年03月11日


本公司民國112年度之內部控制制度，依據自行評估的結果，謹聲明如下：

- 一、本公司確知建立、實施和維護內部控制制度係本公司董事會及經理人之責任，本公司業已建立此一制度。其目的係在對營運之效果及效率(含獲利、績效及保障資產安全等)、報導具可靠性、及時性、透明性及符合相關規範暨相關法令規章之遵循等目標的達成，提供合理的確保。
- 二、內部控制制度有其先天限制，不論設計如何完善，有效之內部控制制度亦僅能對上述三項目標之達成提供合理的確保；而且，由於環境、情況之改變，內部控制制度之有效性可能隨之改變。惟本公司之內部控制制度設有自我監督之機制，缺失一經辨認，本公司即採取更正之行動。
- 三、本公司係依據「公開發行公司建立內部控制制度處理準則」(以下簡稱「處理準則」)規定之內部控制制度有效性之判斷項目，判斷內部控制制度之設計及執行是否有效。該「處理準則」所採用之內部控制制度判斷項目，係為依管理控制之過程，將內部控制制度劃分為五個組成要素：1.控制環境，2.風險評估，3.控制作業，4.資訊與溝通，及5.監督作業。每個組成要素又包括若干項目。前述項目請參見「處理準則」之規定。
- 四、本公司業已採用上述內部控制制度判斷項目，評估內部控制制度之設計及執行的有效性。
- 五、本公司基於前項評估結果，認為本公司於民國112年12月31日的內部控制制度(含對子公司之監督與管理)，包括瞭解營運之效果及效率目標達成之程度、報導係屬可靠、及時、透明及符合相關規範暨相關法令規章之遵循有關的內部控制制度等之設計及執行係屬有效，其能合理確保上述目標之達成。
- 六、本聲明書將成為本公司年報及公開說明書之主要內容，並對外公開。上述公開之內容如有虛偽、隱匿等不法情事，將涉及證券交易法第二十條、第三十二條、第一百七十一條及第一百七十四條等之法律責任。
- 七、本聲明書業經本公司民國113年03月11日董事會通過，出席董事7人中，有0人持反對意見，餘均同意本聲明書之內容，併此聲明。

福裕事業股份有限公司

董事長：林聰麟

總經理：董上裕



2.委任會計師專案審查內部控制制度者，應揭露會計師審查報告：無。

(十一)最近年度及截至年報刊印日止，本公司及內部人員依法被處罰，或公司對其內部人員違反內部控制制度規定之處罰，其處罰結果可能對股東權益或證券價格有重大影響者，應列明其處罰內容、主要缺失與改善情形：無。

(十二)最近年度及截至年報刊印日止，股東會及董事會之重要決議：

本公司 112 年股東常會於 112 年 06 月 21 日假彰化縣伸港鄉興工路 34 號(本公司全興廠)舉行，決議事項及執行情形如下：

承認及討論事項：

第 一 案

案 由：承認本公司 111 年度營業報告書及財務報表案，敬請 承認。

決 議：經票決結果，同意權數超過法定數額，照案通過。

執行情形：股東會當日重大訊息公告為股東會重要決議事項。

第 二 案

案 由：承認本公司 111 年度虧損撥補案，敬請 承認。

決 議：經票決結果，同意權數超過法定數額，照案通過。

執行情形：股東會當日重大訊息公告為股東會重要決議事項。

第 三 案

案 由：修訂本公司「公司章程」暨變更營業登記地址案，提請 討論。

決 議：經票決結果，同意權數超過法定數額，照案通過。

執行情形：依修正後管理辦法辦理相關作業，修正後條文揭露於公司網站。

第 四 案

案 由：重新訂定本公司「股東會議事規則」案，提請 討論。

決 議：經票決結果，同意權數超過法定數額，照案通過。

執行情形：依重新訂定後管理辦法辦理相關作業，重新訂定後條文揭露於公司網站。

第 五 案

案 由：擬辦理私募普通股案，提請 討論。

決 議：經票決結果，同意權數超過法定數額，照案通過。

執行情形：已於 112 年 12 月 20 日完成無實體登錄股數。

112 年及截至年報刊印日止董事會之重要決議：

112/01/17(第九屆第 4 次)

重要決議：	本公司擬向板信商業銀行申請五年期中長期授信案，提請 決議。
結果：	照案通過。
重要決議：	估列本公司 112 年度董事酬勞及員工酬勞提撥比率案，提請 決議。
結果：	照案通過。
重要決議：	本公司 111 年度經理人年終獎金發放案，提請 決議。
結果：	照案通過。

112/03/21(第九屆第 5 次)

重要決議：	111 年度營業報告書及財務報表案，提請 決議。
結果：	照案通過。
重要決議：	111 年度虧損撥補案，提請 決議。
結果：	照案通過。
重要決議：	擬制定安永聯合會計師事務所及其關係企業非確信服務事先同意之流程與一般政策，提請 決議。
結果：	照案通過。
重要決議：	本公司簽證會計師獨立性及適任性之評估報告，提請 決議。
結果：	照案通過。
重要決議：	111 年度內部控制制度聲明書案，提請 決議。
結果：	照案通過。
重要決議：	本公司擬重新辦理五年期聯合授信案，提請 決議。
結果：	照案通過。
重要決議：	調整本公司組織架構案，提請 決議。
結果：	照案通過。
重要決議：	修訂本公司「公司章程」暨變更營業登記地址案，提請 決議。
結果：	照案通過。
重要決議：	重新訂定本公司「股東會議事規則」案，提請 決議。
結果：	照案通過。
重要決議：	訂定召開 112 年股東常會開會議程及受理股東提案相關事宜案，提請 決議。
結果：	照案通過。

112/05/02(第九屆第 6 次)

重要決議：	修訂本公司「內部控制制度暨相關作業」部份條文案，提請 決議。
結果：	照案通過。
重要決議：	本公司背書保證續約案，提請 決議。
結果：	照案通過。
重要決議：	本公司與金融機構間之授信合約案，提請 決議。
結果：	照案通過。
重要決議：	擬辦理私募普通股案，提請 決議。
結果：	照案通過。
重要決議：	新增本公司 112 年股東常會召集事由，提請 決議。
結果：	照案通過。

112/08/09(第九屆第 7 次)

重要決議：	新本公司 112 年度簽證會計師公費案，提請 決議。
結果：	照案通過。
重要決議：	本公司擬向金融機構申請中長期融資額度案，提請 決議。
結果：	照案通過。

112/11/09(第九屆第 8 次)

重要決議： 擬對子公司麟裕國際實業股份有限公司現金增資新臺幣 5,000 萬元(實收資本額增至新臺幣 1.5 億元)案，提請 追認。

結 果： 照案通過。

重要決議： 本公司辦理第一次私募普通股價格訂定、私募對象及發行事宜案，提請 決議。

結 果： 照案通過。

重要決議： 本公司擬向金融機構申請中長期融資額度案，提請 決議。

結 果： 照案通過。

重要決議： 訂定本公司 113 年度內部稽核計劃案，提請 決議。

結 果： 照案通過。

重要決議： 修訂本公司「內控制度 投資循環-核決權限表」案，提請 決議。

結 果： 照案通過。

重要決議： 本公司擬更換股務代理機構案，提請 決議。

結 果： 照案通過。

重要決議： 重新訂定本公司「薪資報酬委員會組織規程」案，提請 決議。

結 果： 照案通過。

113/01/26(第九屆第 9 次)

重要決議： 訂定本公司「董事及員工酬勞提列辦法」案，提請 決議。

結 果： 照案通過。

重要決議： 本公司 112 年度經理人年終獎金發放案，提請 決議。

結 果： 照案通過。

重要決議： 本公司 113 年度預算案，提請 決議。

結 果： 照案通過。

重要決議： 修訂「董事會議事規範」部分條文暨更名案，提請 決議。

結 果： 照案通過。

113/03/11(第九屆第 10 次)

重要決議： 112 年度營業報告書及財務報表案，提請 決議。

結 果： 照案通過。

重要決議： 簽證會計師獨立性及適任性之評估報告，提請 決議。

結 果： 照案通過。

重要決議： 112 年度內部控制制度聲明書案，提請 決議。

結 果： 照案通過。

重要決議： 擬參與高雄捷運後勁站開發案，提請 決議。

結 果： 照案通過。

重要決議： 修訂「背書保證作業程序」部分條文案，提請 決議。

結 果： 照案通過。

重要決議： 訂定召開 113 年股東常會開會議程及受理股東提案相關事宜案，提請 決議。

結 果： 照案通過。

(十三)最近年度及截至年報刊印日止董事或監察人對董事會通過重要議案有不同意見且有記錄或書面聲明者，其主要內容：無。

(十四)最近年度及截至年報刊印日止與財務報告有關人士(包括董事長、總經理、財會主管及內部稽核主管等)辭職解任情形之彙總：無。

五、簽證會計師公費資訊

金額單位：新臺幣仟元

會計師事務所名稱	會計師姓名	會計師查核期間	審計公費	非審計公費	合計	備註
安永聯合會計師事務所	陳政初	112.1.1~112.12.31	2,700	150	2,850	非審計公費服務內容：稅務簽證 150 仟元。
	洪國森	112.1.1~112.12.31				

六、更換會計師資訊：無。

七、本公司之董事長、總經理、負責財務或會計之經理人，最近一年內曾任職於簽證會計師所屬事務所或其關係企業之情形：無。

八、董事、經理人及持股比例超過百分之十之股東股權移轉及股權質押變動情形

(一)董事、經理人及持股比例超過百分之十之股東股權變動情形：

單位：股

職稱	姓名	112 年度		113 年度截至 4 月 27 止	
		持有股數 增(減)數	質押股數 增(減)數	持有股數 增(減)數	質押股數 增(減)數
董事長	林聰麟	0	0	8,200,000	0
副董事長 兼總經理	董上裕	0	0	1,000,000	0
法人董事代表人	林怡貞	81,000	0	0	0
法人董事代表人	張玉昕				
法人董事 10%以上股東	麟居投資(股)公司				
獨立董事	吳子祺	0	0	0	0
獨立董事	龔新傑	0	0	0	0
獨立董事	陳豐運	0	0	0	0
副總經理兼 公司治理主管	陳世恩	0	0	0	0
副總經理	張明倫	0	0	(22,000)	0
副總經理	張哲華	0	0	0	0
副總經理 兼財會主管	裴于雯	0	0	0	0
副總經理	馮俊超 (就任日期:112/06/01)	0	0	0	0
協理	陳世昌	0	0	101	0
協理兼發言人	張順福 (就任日期:112/09/11)	0	0	0	0

(二)股權移轉資訊：無。

(三)股權質押資訊：

姓名	質押變動原因	變動日期	交易相對人	交易相對人與公司董事、經理人及持股比例超過百分之十股東之關係	股數	持股比率 %	質押比率 %	質借(贖回)金額
麟居投資(股)公司	質押	111/08/23	台中商業銀行(股)公司 中壢分公司	無	8,300,000	9.41	82.50	-

九、持股比例占前十大股東，其相互為關係人或為配偶、二等親以內之親屬關係之資訊

113年04月27日

姓名	本人持有股份		配偶、未成年子女持有股份		利用他人名義合計持有股份		前十大股東相互間具有關係人或為配偶、二親等以內之親屬關係者，其名稱或姓名及關係		備註
	股數	持股比率	股數	持股比率	股數	持股比率	名稱	關係	
麟居投資(股)公司	10,061,000	9.41%	0	0%	0	0%	無	無	無
麟居投資(股)公司 代表人：林聰麟	8,301,000	7.77%	0	0%	0	0%	無	無	無
林聰麟	8,301,000	7.77%	0	0%	0	0%	無	無	無
祿祺投資有限公司	5,000,000	4.68%	0	0%	0	0%	無	無	無
祿祺投資有限公司 代表人：花啟祥	246,000	0.23%	0	0%	0	0%	無	無	無
呂金發	4,400,000	4.12%	0	0%	0	0%	無	無	無
侯嘉璋	4,216,000	3.95%	1,000,000	0.94%	0	0%	無	無	無
寶徠建設(股)份公司	3,497,000	3.27%	0	0%	0	0%	無	無	無
寶徠建設(股)份公司 代表人：鍾喜吉	0	0%	0	0%	0	0%	無	無	無
劉芳君	3,300,000	3.09%	0	0%	0	0%	無	無	無
鄭筱琴	3,000,000	2.81%	0	0%	0	0%	無	無	無
麗升投資(股)公司	3,000,000	2.81%	0	0%	0	0%	無	無	無
麗升投資(股)公司 代表人：陳渝雯	0	0%	0	0%	0	0%	無	無	無
黃健仁	2,642,064	2.47%	0	0%	0	0%	無	無	無

十、本公司、公司之董事、經理人及公司直接或間接控制之事業對同一轉投資事業之持股數，並合併計算綜合持股比例

112年12月31日 單位：仟股；%

轉投資事業(註)	本公司投資		董事、經理人及直接或間接控制事業之投資		綜合投資	
	股數	持股比例	股數	持股比例	股數	持股比例
CHEVALIER MACHINERY,INC	2,120	100.00%	0	0%	2,120	100.00%
LUCKY INVESTMENT (B.V.) SERVICES LTD.	8,795	100.00%	0	0%	8,795	100.00%
麟裕國際實業股份有限公司	20,000	100.00%	0	0%	20,000	100.00%
福碩科技實業股份有限公司	8,337	39.18%	100	0.46%	8,437	39.64%
皇鋼機械股份有限公司	2,287	40.18%	466	8.18%	2,753	48.36%
清揚國際實業股份有限公司	1,500	7.50%	800	3.99%	3,290	16.44%

註：係本公司採用權益法之投資。

肆 募資情形

一、公司資本及股份

(一)股本來源

1.歷年股本來源

113年04月23日

年/月	發行價格	核定股本		實收股本		備註		
		股數	金額	股數	金額	股本來源	以現金以外之財產抵充股款者	其他
67.04	1000	3,000	3,000,000	3,000	3,000,000	創立時股本	無	無
79.02	1000	100,000	100,000,000	100,000	100,000,000	盈餘增資 33,000,000 元及現金增資 25,000,000 元	無	無
80.10	10	15,000,000	150,000,000	15,000,000	150,000,000	盈餘增資 10,000,000 元及現金增資 40,000,000 元	無	無
83.12	10	19,900,000	19,900,000	19,900,000	199,000,000	盈餘增資 24,000,000 元及現金增資 25,000,000 元	無	無
84.06	10	26,000,000	260,000,000	26,000,000	260,000,000	資本公積增資 15,920,000 元及盈餘增資 9,950,000 元及現金增資 35,130,000 元	無	註 1
85.05	10	32,500,000	325,000,000	32,500,000	325,000,000	盈餘增資 26,000,000 元及現金增資 39,000,000 元	無	註 2
86.07	10	40,500,000	405,000,000	40,500,000	405,000,000	盈餘增資 48,750,000 元及現金增資 31,250,000 元	無	註 3
87.09	10	100,000,000	1,000,000,000	60,653,000	606,530,000	盈餘增資 101,250,000 元及現金增資 98,000,000 元及員工紅利轉增資 2,280,000 元	無	註 4
88.07	10	100,000,000	1,000,000,000	72,995,700	729,957,000	盈餘增資 90,979,500 元及資本公積增資 30,326,500 元及員工紅利轉增資 2,121,000 元	無	註 5
95.04	10	135,000,000	1,350,000,000	71,869,700	718,697,000	註銷庫藏股 1,126,000 股	無	註 6
95.07	10	135,000,000	1,350,000,000	69,503,700	695,037,000	註銷庫藏股 2,366,000 股	無	註 7
95.11	10	135,000,000	1,350,000,000	67,382,300	673,823,000	註銷庫藏股 2,121,400 股	無	註 8
97.04	10	135,000,000	1,350,000,000	66,000,300	660,003,000	註銷庫藏股 1,382,000 股	無	註 9
98.04	10	135,000,000	1,350,000,000	64,880,300	648,803,000	註銷庫藏股 1,120,000 股	無	註 10
101.04	10	135,000,000	1,350,000,000	76,880,300	768,803,000	現金增資 120,000,000 元	無	註 11
112.12	10	135,000,000	1,350,000,000	106,880,300	1,068,803,000	現金增資 300,000,000 元	無	註 12

註 1：84 年 06 月 30 日台財證(一)第三七七七七號函

註 2：85 年 06 月 14 日台財證(一)第三八二二四號函

註 3：86 年 06 月 20 日台財證(一)第四九三〇四號函

註 4：87 年 08 月 06 日台財證(一)第六六八七三號函

註 5：88 年 05 月 29 日台財證(一)第四九九四六號函

註 6：95 年 04 月 10 日經授商字第 09501060910 號

註 7：95 年 07 月 10 日經授商字第 09501143130 號

註 8：95 年 11 月 28 日經授商字第 09501265110 號

註 9：97 年 04 月 21 日經授商字第 09701093350 號

註 10：98 年 04 月 22 日經授商字第 09801079000 號

註 11：101 年 03 月 28 日經授商字第 10101053610 號

註 12：112 年 12 月 12 日經授商字第 11230226700 號

2.股份種類

113年04月27日 單位：股

股份種類	核定股本			註
	流通在外股份(註)	未發行股份	合計	
普通股	106,880,300	28,119,700	135,000,000	-

註：上櫃公司股票

(二)股東結構

113年04月27日 單位：人：股

股東結構 數量	政府機 構	金融機構	其他法人	外國機構 及外國人	個人	庫藏股	合計
人 數	0	0	227	31	25,608	0	25,866
持有股數	0	0	25,478,305	1,866,863	79,535,132	0	106,880,300
持股比率	0.00%	0.00%	23.84%	1.74%	74.42%	0.00%	100.00%

(三)股權分散情形

113年04月27日 單位：人：股

持股分級	股東人數	持有股數	持股比率
1-999	21,495	219,514	0.21%
1,000-5,000	3,190	6,690,907	6.26%
5,001-10,000	498	4,056,861	3.80%
10,001-15,000	187	2,445,463	2.29%
15,001-20,000	118	2,158,894	2.02%
20,001-30,000	105	2,687,791	2.52%
30,001-40,000	67	2,389,179	2.24%
40,001-50,000	44	2,110,326	1.97%
50,001-100,000	77	5,828,742	5.45%
100,001-200,000	29	4,140,874	3.87%
200,001-400,000	22	5,953,115	5.57%
400,001-600,000	6	3,069,000	2.87%
600,001-800,000	5	3,523,691	3.29%
800,001-1,000,000	8	7,567,681	7.08%
1,000,001 股以上	15	54,038,262	50.56%
合計	25,866	106,880,300	100.00%

(四)主要股東名單

113年04月27日 單位：股·%

主要股東名稱	股份	持有股數	持有比率
麟居投資(股)公司 代表人：林聰麟		10,061,000	9.41%
林聰麟		8,301,000	7.77%
祿祺投資有限公司 代表人：花啟祥		5,000,000	4.68%
呂金發		4,400,000	4.12%
侯嘉璋		4,216,000	3.95%
寶徠建設(股)份公司 代表人：鍾喜吉		3,497,000	3.27%
劉芳君		3,300,000	3.09%
鄭筱琴		3,000,000	2.81%
麗升投資(股)公司 代表人：陳渝雯		3,000,000	2.81%
黃健仁		2,642,064	2.47%

(五)最近二年度每股市價、淨值、盈餘、股利及相關資訊

單位：元、股、%

項目		年度	111 年	112 年	當年度截至 113 年 4 月 27 日
每股市價 (註 1)	最 高		29.45	22.55	44.45
	最 低		13.35	18.10	18.20
	平 均		20.67	19.83	31.05
每股淨值 (註 2)	分 配 前		10.68	13.15	-
	分 配 後		-	-	-
每股盈餘	加 權 平 均 股 數		76,880,300	106,880,300	-
	每 股 盈 餘		(0.30)	1.44	-
每股股利	現 金 股 利 (註 3)		-	-	-
	無 償 配 股		-	-	-
			-	-	-
	累 積 未 支 付 股 利 (註 4)		-	-	-
投資報酬 分析	本 益 比 (註 5)		(71.37)	13.57	-
	本 利 比 (註 6)		-	-	-
	現 金 股 利 殖 利 率 (註 7)		-	-	-

* 若有以盈餘或資本公積轉增資配股時，並應揭露按發放之股數追溯調整之市價及現金股利資訊。

註 1：列示各年度普通股最高及最低市價，並按各年度成交值與成交量計算各年度平均市價。

註 2：請以年底已發行之股數為準並依據董事會或次年度股東會決議分配之情形填列。

註 3：如有因無償配股等情形而須追溯調整者，應列示調整前及調整後之每股盈餘。

註 4：權益證券發行條件如有規定當年度未發放之股利得累積至有盈餘年度發放者，應分別揭露截至當年度止累積未付之股利。

註 5：本益比 = 當年度每股平均收盤價 / 每股盈餘。

註 6：本利比 = 當年度每股平均收盤價 / 每股現金股利。

註 7：現金股利殖利率 = 每股現金股利 / 當年度每股平均收盤價。

(六)公司股利政策及執行狀況

1. 公司章程所訂之股利政策

公司章程第二十九條：本公司年度如有獲利，應提撥不低於 2% 為員工酬勞，由董事會決議以股票或現金分派發放。本公司得以上開獲利數額，由董事會決議提撥不高於 5% 為董事酬勞。員工酬勞及董事酬勞分派案應提股東會報告。但公司尚有累積虧損時，應預先保留彌補數額，再依前項比例提撥員工酬勞及董事酬勞。

本公司年度決算如有盈餘，除依法繳納稅捐外，應先彌補累積虧損後，次就其餘額提存 10% 為法定盈餘公積(但法定盈餘公積累積已達本公司實收資本額時，不在此限)，其餘再依法令規定提撥或迴轉特別盈餘公積，如尚有餘額，併同累積未分配盈餘，公司得視需要，就可分配盈餘酌予保留不分配外，再以分配總額內由董事會擬具分配議案，提請股東會決議之。

本公司企業生命週期正值「成長期」，基於資本支出、業務擴充需求及健全財務規劃以求永續發展，本公司股利政策將依本公司未來之資本支出預算及資金需求情形，股東分配股利以不高於可分配盈餘之 80%，其中現金股利比率不得低於股東股利總額之 10%。

2.本次股東會擬議股利分配之情形

本公司112年度盈餘分派情形，於年報刊印日前尚未經董事會決議。

(七)本次股東會擬議之無償配股對公司營業績效及每股盈餘之影響：不適用。

(八)員工酬勞及董事酬勞：

1.公司章程所載員工酬勞及董事酬勞之成數或範圍：按本公司章程第二十九條所訂定股利政策執行，詳見(六)1.之說明。

2.本期估列員工、董事酬勞金額之估列基礎、以股票分派之員工酬勞之股數計算基礎及實際分派金額若與估列數有差異時之會計處理。

(1)員工、董事酬勞金額之估列基礎係根據公司章程所載成數範圍內估列。

(2)配發股票紅利之股數計算基礎：本公司112年度未配發股票紅利。

(3)董事會決議實際配發金額與估列數：無差異。

3.董事會通過分派酬勞情形：

(1)以現金或股票分派之員工酬勞及董事酬勞金額：本公司112年度員工酬勞及董事酬勞，於年報刊印日前尚未經董事會決議。

(2)以股票分派之員工酬勞金額及占本期個體或個別財務報告稅後純益及員工酬勞總額合計數之比例：不適用。

4.前一年度員工酬勞及董事酬勞之實際分派情形(包括分派股數、金額及股價)、其與認列員工酬勞及董事酬勞有差異者並應敘明差異數、原因及處理情形：無此情形。

(九)公司買回本公司股份情形：不適用。

二、公司債辦理情形：無。

三、特別股辦理情形：無。

四、海外存託憑證辦理情形：無。

五、員工認股權憑證及限制員工權利新股辦理情形：無。

六、併購或受讓他公司股份發行新股辦理情形：無。

七、資金運用計劃執行情形：

1. 計劃內容：

截至年報刊印日之前一季止，前各次發行或私募有價證券尚未完成或最近三年內已完成且計畫效益尚未顯現者，其各次發行或私募有價證券計畫內容如下所示：

年度	112 年度		
計劃項目	第一次私募增資發行普通股		
計劃所需資金總額	新臺幣 466,800 仟元		
資金來源	私募增資發行新股 30,000 仟股，每股面額 10 元，私募價格為每股新台幣 15.56 元，私募總金額為 466,800 仟元。		
董事會通過變更計劃日期	未變更		
目的事業主管機關核准日期及文號	不適用		
計劃項目、預定資金運用進度	本次私募資金用於充實營運資金及償還銀行借款，截至 113 年第 1 季已支用資金為 301,033 仟元。		
預計可能產生效益	1. 充實營運資金，提升自有資金水位，增加資金調度靈活度。 2. 改善財務結構，提升流動比率，降低負債比率。		
輸入指定資訊申報網站日期	年/季	申報日期	
	112 年第 4 季	113/1/10	
	113 年第 1 季	113/4/10	

2. 執行情形

就前款之各次計畫之用途，逐項分析截至年報刊印日之前一季止，其執行情形及與原預計效益之比較，如執行進度或效益未達預計目標者，應具體說明其原因、對股東權益之影響及改進計畫：

單位：新台幣仟元

計劃項目	計劃所需資金總額	執行狀況	截至 113 年第 1 季止	進度超前或落後之原因及改善計畫	
112 年度第一次私募增資發行普通股					
充實營運資金	366,800	支用金額	預定	208,000	依公司營運需要而動支，故與預定進度略有差異。
			實際	223,723	
		執行進度	預定	56.71%	
			實際	60.99%	
償還銀行借款	100,000	支用金額	預定	70,000	依銀行規定還款時限動支，故與預定進度略有差異。
			實際	77,311	
		執行進度	預定	70%	
			實際	77.31%	

伍 營運概況

一、業務內容：

(一)業務範圍

1、所營業務之主要內容：

- (1) 精密磨床製造、銷售與售後服務。
- (2) 工具磨床製造、銷售與售後服務。
- (3) 電腦數值控制磨床製造、銷售與售後服務。
- (4) 銑床製造、銷售與售後服務。
- (5) 電腦數值控制銑床製造、銷售與售後服務。
- (6) 電腦車床製造、銷售與售後服務。
- (7) 綜合加工機製造、銷售與售後服務。
- (8) 代理國內外有關產品之經銷。
- (9) 各種工作母機之製造、銷售與售後服務。
- (10) 航太零組件及精密零組件承接加工。
- (11) 各種機械之零配件之製造與進出口貿易業務。
- (12) 電腦週邊設備、電腦零組件、電子零組件製造與買賣。

2、公司目前之主要產品營業比重：(集團合併)

單位：新台幣仟元

產 品 類 別	112 年度		111 年度	
	金額	百分比	金額	百分比
磨 床	449,224	34.80%	551,519	34.24%
C N C 磨 床	187,253	14.51%	268,925	16.70%
CNC 綜合加工機	210,895	16.34%	302,018	18.75%
C N C 車 床	68,296	5.29%	81,223	5.04%
立 式 車 床	42,235	3.27%	56,120	3.48%
龍 門 磨 床	114,836	8.90%	103,859	6.45%
龍 門 銑 床	0	0.00%	0	0.00%
其 他 (註)	218,044	16.89%	246,887	15.33%
合 計	1,290,783	100.00%	1,610,552	100.00%

註：其他包括零組件、外購商品之買賣、服務維修收入及代銷收入等。

3、公司目前之主要產品項目：

產 品 類 別	說 明
磨 床	FSG-2A、FSG-3A、FSG-AD、FSG-SP、FSG-M 系列產品
C N C 磨 床	FMG-CNC、FVGC、FGP-LM、FSG-CNC、SMART、HYDRO、FDG、FRG 系列產品
CNC 綜合加工機	QP 系列產品、EM 系列產品
C N C 車 床	FBL、FCL、FNL 系列產品
立 式 車 床	FVL、FVL-VTC、FVL-8/12/20/24 系列產品
龍 門 磨 床	FPG-DC、FSG-DC 系列產品

註：相關產品資訊請詳參本公司官方網站 <https://www.chevaliertw.com/zh-tw>

4、本公司 113 年預計開發之新產品：

研發領域	研發內容	研發內容說明
磨床	平面磨床產品開發	1、航太產業磨床開發專案 2、SMART 磨床軟體技術發展 3、油靜壓主軸試作專案執行 4、磨床機台智慧化功能規劃+工業 4.0 5、AD IV 智慧磨床商品化 6、雙端面磨商品化 7、高腰式磨床開發 8、磨床單機自動化 9、磨床 SMART IV 開發 15 吋螢幕(主軸動平衡/智慧換向) 10、動壓主軸開發 11、磨床末端檢知 12、FSG-2064ADIV 磨床商品化 13、FSG-2048ADIV 磨床商品化 14、SMART-20 機種開發案 15、SMART-24 系列機種開發案 16、FSG-24 系列機種開發案 17、FAUNC IHMI 開發 18、iMCS 通訊協定增建 profinet 19、人機自動化外掛程式 20、擠壓成型機構開發
	大型磨床產品開發	1、立磨機種商品化 2、龍門磨床 60 系列改善案 3、內藏式主軸開發
銑床	綜合加工中心產品開發	1、QP 機台品質、穩定度提昇案 2、UNi5X-400 五面機商品化 3、QP 智能化技術開發 (SMART/FANUC) 4、UNi5x-800 天車式五軸機商品化 5、超音波主軸#40/50 開發案 6、車銑床單機自動化開發案 7、FPM-500G 天車式開發案 8、QP 銑床(3C 產業商品化) 9、FAUNC IHMI 開發 10、iMCS 通訊協定增建 profinet 11、人機自動化外掛程式
車床	小型立式車床系列產品開發	1、車床單機自動化開發案 2、FAUNC IHMI 開發 3、iMCS 通訊協定增建 profinet 4、人機自動化外掛程式

(二)產業概況

1、工具機產業之現況與發展

財政部關稅總局公布 2023 年 12 月份海關進出口貿易統計初步值，經台灣工具機暨零組件工業同業公會整理：2023 年工具機累計出口金額為 25.99 億美元，較 2022 年減少 14%。

2023 年 12 月台灣工具機出口金額為 2.09 億美元，相較今年 11 月份減少 0.1%，較去年同(12)月份則減少 20%。其中，金屬切削工具機 2023 年 12 月出口金額為 1.76 億美元，相較今年 11 月份出口增加 1.9%；金屬成型工具機 2023 年 12 月出口金額為 3,269 元，則較今年 11 月份減少 9.4%。2023 年工具機累計出口金額為 25.99 億美元，較 2022 年同期減少 14%，其中金屬切削工具機產品出口金額為 22 億美元，較去年同期減少 13.3%，金屬成型工具機產品出口金額為 3.95 億美元，較去年同期減少 17.7%。

2023 年台灣工具機出口前十大國家依出口金額排序為中國(含香港)、美國、土耳其、印度、荷蘭、德國、義大利、越南、泰國及日本。相關數據請參考表 1、表 2 及圖 1。

表 1、2023 年 1-12 月台灣工具機出口統計

單位:千美元

機種	2023 年 12 月金額	2023 年 11 月金額	前月比	2023 年 1-12 月金額	2022 年 1-12 月金額	同期比
放電、雷射、超音波工具機	13,721	14,433	-4.9%	167,396	182,508	-8.3%
綜合加工機	64,336	63,139	1.9%	871,641	1,044,079	-16.5%
車床	53,925	50,366	7.1%	651,519	685,345	-4.9%
鑽、鏜、銑、攻螺紋工具機	14,301	14,069	1.6%	160,444	205,623	-22.0%
磨床	19,370	21,466	-9.8%	217,272	277,786	-21.8%
刨、插、拉、齒削工具機	10,312	9,291	11.0%	135,844	147,743	-8.1%
金屬切削工具機	175,965	172,764	1.9%	2,204,116	2,543,084	-13.3%
鍛壓、沖壓成型工具機	27,993	24,852	12.6%	314,411	376,638	-16.5%
其他成型工具機	4,698	11,247	-58.2%	80,912	103,538	-21.9%
金屬成型工具機	32,691	36,099	-9.4%	395,323	480,176	-17.7%
工具機總和	208,656	208,863	-0.1%	2,599,439	3,023,260	-14.0%

資料來源：中華民國財政部關稅總局；整理：台灣工具機暨零組件工業同業公會(TMBA)

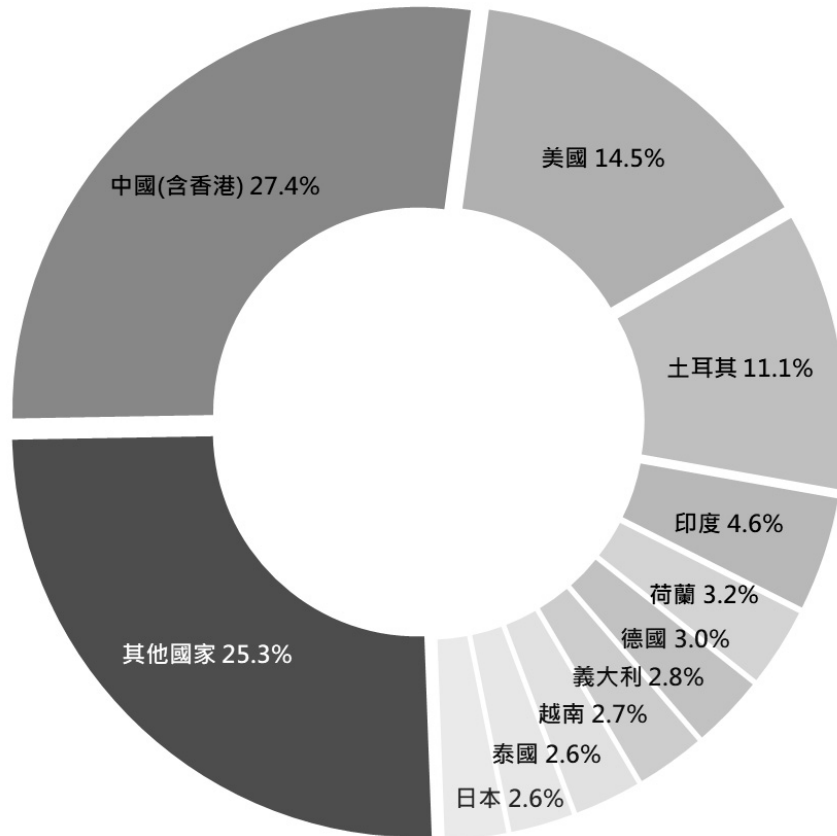
表 2、2023 年 1-12 月台灣工具機主要出口國家

單位:千美元

名次	國別	2023 年 12 月金額	2023 年 11 月金額	前月比(%)	2023 年 1-12 月金額	2022 年 1-12 月金額	同期比(%)
1	中國(含香港)	64,795	69,813	-7.2%	711,934	808,392	-11.9%
2	美國	34,859	30,149	15.6%	377,817	445,172	-15.1%
3	土耳其	15,816	20,906	-24.3%	289,793	254,359	13.9%
4	印度	13,491	7,410	82.1%	120,688	93,494	-29.1%
5	荷蘭	4,706	5,084	-7.4%	84,343	108,716	-22.4%
6	德國	5,955	3,273	81.9%	78,218	79,144	-1.2%
7	義大利	4,958	6,568	-24.5%	73,450	104,609	-29.8%
8	越南	3,907	6,487	-39.8%	71,366	116,909	-39.0%
9	泰國	4,632	4,538	2.1%	67,474	87,869	-23.2%
10	日本	3,556	3,735	-4.8%	66,555	78,649	-15.4%
	其他國家	51,981	50,900	2.1%	657,801	845,947	-22.2%
	全球總額	208,656	208,863	-0.1%	2,599,439	3,023,260	-14.0%

資料來源：中華民國財政部關稅總局；整理：台灣工具機暨零組件工業同業公會(TMBA)

圖 1 2023 年 1-12 月台灣工具機主要出口國家比重



台灣工具機以外銷市場為主，外銷比重高達 75% 以上。為因應開發中國家如大陸、中南美洲與印度的經濟發展帶動對工具機之需求，國內工具機業者已成立「精密機械研發中心」，並與工研院機械工業研究所技術合作，合力推動精密機械產業技術的研發工作；另外經濟部所擬定「亞太製造中心推動計劃」中，精密工具機也被選為具有高附加價值之新興科技產業，在業者與政府及研究單位合作下，未來工具機產業應有更佳之發展前景。

經濟部工業局未來將持續協助業者多元發展，拓展新應用領域暨新機型，開發臥式工具機、車銑複合機、精密齒輪加工機、五軸加工機、高精度龍門加工機等高階產品；輔導廠商整機性能提升暨發展智能化增值軟體，基礎工藝、發展熱親合能力、機械性能檢測能力、軟體及切削應用技術；也會強力催生五至十家年營收百億元級工具機大廠誕生，並透過軟體增值來提升車床、立式加工中心機、模具加工機等既有產品的附加價值，藉由輔導新產品開發、性能提升及促成產學研合作，提昇國內工具機產業技術及產品品級。

工具機被稱為「機械之母」，從車、銑、磨、剪斷、雷射加工到科技業所需的 PCB 鑽孔、晶圓切割等，都屬於加工機領域，是製造業不可或缺的一環。根據工具機公會分析，明年產業因全球經濟政局持續動盪，全球產值與消費額各為 841 億美元、794 億美元，雙雙較今年下滑，降幅約 3%~6%。

進一步分析我工具產業的 4 大市場，以東南亞、美國較暢旺，台灣因鄰近東南亞市場，有疫情後供應鏈分散效應，工具機消費可期，美國則有製造業回流加持，至於大陸雖已解封，但情勢尚不明朗，歐洲市場則因俄烏戰爭未歇，市場消費力道偏弱。

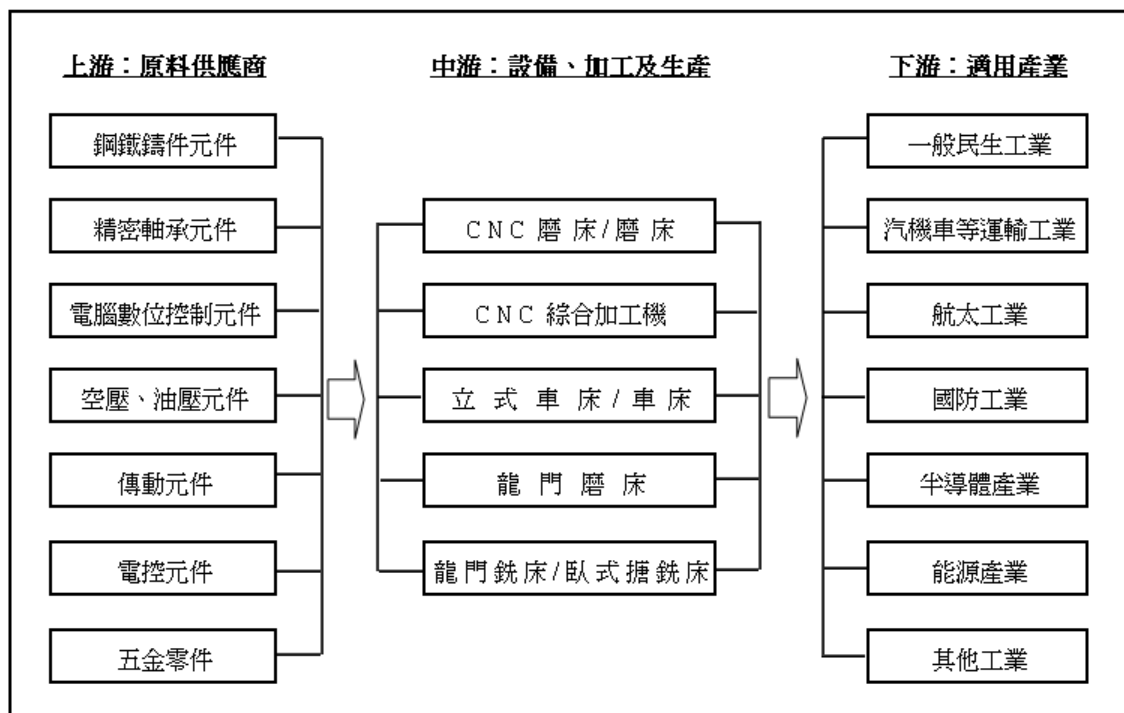
今年全球的市場景氣展望是相當具挑戰性，主因在疫情與能源危機所推升的通膨問題、財政緊縮和金融壓力等負面衝擊在今年激盪發酵，即便各國政府都在想辦法讓影響降到最低，但景氣的低落似乎仍難以避免，預期衝擊在上半年可能會發生。不過，就近期歐洲或亞洲等地區的製造業景氣指標(PMI)來看，雖仍低於象徵景氣的榮估線，但景氣縮減幅度已逐步緩解，且產出與新訂單次指標的萎縮速度也開始放慢，再加上中國疫後解封經濟回溫，這都是相當不錯的訊號，有助於提振產業對未來市場景氣的信心。

2、產業上、中、下游之關聯性

工具機為製造機械之機器，亦是各種基礎與精密加工之機器設備，它結合了鑄件與精密等材料元件、電控系統、電腦數位自動控制器等等各種軟、硬體於一體之生產加工設備，故又稱為「工作母機」；舉凡一般民生工業、汽機車等運輸工業、航太工業、國防工業、半導體等科技產業等等皆需要仰賴工具機來產製所需之各類零組件及設備，故工具機產業於工業發展中，扮演舉足輕重之關鍵性角色。

國內工具機產業之加工過程較為繁雜，所需之零主件品項及數量眾多，除部份關鍵零組件需向國外廠商採購外，其餘零組件皆可由國內協力廠商供貨加工，各廠商之中心工廠則負責組裝、檢測等作業，透過此專業分工方式緊密整合「工具機」之生產製造。

茲就工具機產業之上、中、下游之關聯性，列示如下：



3、產品之各種發展趨勢

- (1) 遠距工作及遠距服務客戶，將成為疫後企業必備的模式，將帶動工業機器人、服務型機器人、半導體設備及自動化設備需求持續成長。
- (2) 因應電動車、低軌衛星、航太、綠色能源、醫療保健、半導體等領域出現新機會，是工具機產業高成長應用領域，除現行之龍門磨床、精密平面磨床、CNC系列磨床等工具機、綜合加工機等仍為主力機種外，未來，動柱式精密平面成型磨床、複合式立式研磨中心機及數控旋轉台平面磨床等新趨技術亦將成熟並轉為主力機種。
- (3) 未來幾年工業4.0將穩定發展，工業4.0後，生產線上會加一層IOT(物聯網)，經過分析後上傳雲端，再與ERP、supply chain、CIM等結合，因此未來更省人力的機器手臂、3D列印製造將是發展之重要趨勢。
- (4) 企業應加速建置跨國、跨區多元生產基地，降低供應鏈過度集中的斷鏈危機，並導入數位製造，建立數位平台及強化供應鏈韌性。

4、產品之競爭情形

- (1) 我國工具機業者仍必須因應中國大陸市場需求轉變的策略，提升工具機的加工精度至 ($\leq 0.001\text{mm}$) 與可靠度為目標，並且發展多軸與複合化功能的工具機產品，如臥式加工機、五軸加工機、車銑複合機、臥式搪銑床與精密沖床等高性能工具機，藉此再度拉開與中國大陸的技術差異，以保有台灣在中國大陸市場的競爭優勢。
- (2) 我台灣工具機主打高性價比(或稱C/P值)，目標是中階與中低階的市場，而日本工具機則主打中高階與高階市場。因此，日圓貶值首當其衝的就是我國的高階機種，例如CNC立式車床或五軸綜合加工機，而需要精密加工設備的歐美市場將會是競爭最激烈的地區。建議我國業者短期內先避開日系機種的強項，轉而強調客製化或售後服務，以提高產品的附加價值。
- (3) 臺灣工具機廠商布局美國市場多以分公司、經銷及辦事處為主，客戶群多為當地的中小型外包製造商，分散在美國各州。美國市場對工具機智慧化日益重視，各國工具機廠逐漸將重點放在開發更多智慧化解決方案。
- (4) 工具機業者透過合併或收購等方式進行整合，有助企業打入新市場區隔並招攬更多新客戶。未來工具機的技術競爭趨勢將朝自動化機器、先進控制/運動控制系統、數據化與工業4.0、人工智慧等方向發展。

(三)技術及研發概況

1、最近年度及本年度截至刊印日之研究發展支出及佔營業淨額比率：(集團合併)

單位：新台幣仟元，%

年 度	112 年度	111 年度
研究發展支出	56,527	54,492
營業淨額	1,290,783	1,610,552
佔營業淨額比率	4.38%	3.38%

2、最近年度研究開發完成之產品

年度	研究開發完成之產品	
96 年 至 112 年	1.油靜壓軌道機台開發。 2.高速精密鋼軌加工機台開發。 3.QP 系統 BBT40 8000rpm 主軸)開發。 4.FVL-20DT 立式車床開發。 5.大型龍門磨床(動、定樑)開發。 6.FVG-1616 立式磨床開發。 7.818HD 昇降油靜壓機台開發。 8.新 AD 磨床 1224TS 系列開發。 9.大型龍門銑床系列開發。 10.FTH-2436W 輪圈專用機台開發。 11.QP3560/3572 系列開發。 12.FVL-1600 立式車床系列開發。 13.大型臥式搪銑床系列開發。 14.大型龍門 FVM-DCL 系列開發。 15.FAG-4040 立式磨床開發。 16.奈米油靜壓 CNC 磨床系列開發。 17.龍門五面加工機系列開發。 18.大型龍門磨床系列開發。 19.FVL-2000 立式車床系列開發。 20.泛用磨床 FSG-TS 系列開發。 21.QP SMART 綜合加工中心機開發。 22.FVM-3016DCL 龍門銑床開發。 23.FVM-4016DCL 龍門銑床開發。 24.13 米大型龍門磨床開發。 25.油靜壓螺桿傳動龍門磨床開發。 26.Ultimate 超精密平面磨床開發。 27.立車 FVL-850ATC 開發。 28.大立車旋盤齒輪傳動機構開發。 29.龍銑角度頭開發。 30.SMART III 平面成型磨床開發。 31.自動化生產線開發。 32.EM 機台開發。 33.QP5X-400 五面機開發。 34.FVM-B3116LB/LG 開發。 35.FBB-110 機台開發。	36.FVL-8P 立車開發。 37.2040/2460ADS 開發。 38.FVM-3016DCL II 開發。 39.UNi5x-800 天車式五軸機開發案。 40.匠門鞋模加工案。 41.ADIV 智慧磨床。 42.雙端面磨開發。 43.FVL-15P 立車開發。 44.QP SMART II 智慧人機介面開發案。 45.FVM-40/50 系列龍門磨床橫樑結構開發。 46.FVG-10i 內腔磨開發案。 47.石墨加工機開發案。 48.鑽孔機開發案。 49.iBox 軟體開發。 50.FMG-B1224 高腰式開發。 51.FVM-60 系列龍門磨床橫樑結構開發。 52.FMG-B1640 高腰式開發。 53.SMART iControl 4 硬軟體功能。 54.FSG-2064ADIV 磨床開發。 55.Fanuc AI 熱變位補正。 56.智慧研磨輔助系統。 57.FSG-2448ADIV 磨床開發。 58.FSG-2464ADIV 磨床開發。 59.FSG-2480ADIV 磨床開發。 60.FVGC-40/50/60 系列立式研磨中心機開發。 61.FSG-2048ADIV 磨床開發。 62.SMART-H2448IV 磨床開發。 62.SMART-H2480IV 磨床開發。

3、未來研究發展計劃

福裕公司研發部門採用先進 3D 軟體，在設計過程中運用於有限元素分析及動態模方面做有效修正檢測，更能確保本公司所有機型產品均具有最佳精度、韌性及剛性特質。在技術移轉及人力資源交流上與政府單位、民間團體、大學院校及研究機構密切保持良好的合作關係，有助於維繫福裕事業領先群倫之專業技術地位。

高速切削及高精度進給，是工具機追求的目標，並因應市場需求大型化工具機發展的新趨勢。有鑑於此本公司積極累積設計與應用技術，以開發高速、高精度、高靈活性、高剛性、高附加價值之科技化工具機為研究發展之重點並將控制軟體及智慧自動化生產線列為未來研發重心。

(1)研究計劃名稱及內容說明

研發領域	研發內容	研發內容說明
磨床	平面磨床產品開發	1、航太產業磨床開發專案 2、SMART 磨床軟體技術發展 3、油靜壓主軸試作專案執行 4、磨床機台智慧化功能規劃+工業 4.0 5、AD IV 智慧磨床商品化 6、雙端面磨商品化 7、高腰式磨床開發 8、磨床單機自動化 9、磨床 SMART IV 開發 15 吋(主軸動平衡/智慧換向) 10、動壓主軸開發 11、磨床末端檢知 12、FSG-2064ADIV 磨床商品化 13、FSG-2048ADIV 磨床商品化 14、SMART-20 機種開發案 15、SMART-24 系列機種開發案 16、FSG-24 系列機種開發案 17、FAUNC IHMI 開發 18、iMCS 通訊協定增建 profinet 19、人機自動化外掛程式 20、壓成型機構開發
	大型磨床產品開發	1、立磨機種商品化 2、龍門磨床 60 系列改善案 3、內藏式主軸開發
銑床	綜合加工中心產品開發	1、QP 機台品質、穩定度提昇案 2、Uni5X-400 五面機商品化 3、QP 智能化技術開發(SMART/FANUC) 4、Uni5x-800 天車式五軸機商品化 5、超音波主軸#40/50 開發案 6、車銑床單機自動化開發案 7、FPM-500G 天車式開發案 8、QP 銑床(3C 產業商品化) 9、FAUNC IHMI 開發 10、iMCS 通訊協定增建 profinet 11、人機自動化外掛程式
車床	小型立式車床系列產品開發	1、車床單機自動化開發案 2、FAUNC IHMI 開發 3、iMCS 通訊協定增建 profinet 4、人機自動化外掛程式

(2)未來研發計劃之目前進度、預計投入之研發費用、預計完成時間及成功因素

單位：新台幣仟元

研發領域	研究開發計劃名稱	目前進度	預計投入之研發費用	預計完成時間	影響研發成功之主要因素
磨床	平面磨床產品開發	SMART 智慧機台開發	150	2024/06/30	1、自動化研磨模式 2、軟體技術 3、機械主體剛性加強設計
		動壓主軸開發	150	2024/06/30	1、剛性加強設計 2、降低振動頻率 3、高阻尼及高切削能力 4、主軸壽命長
		SMART 20 機種系列	300	2024/12/30	1、自動化研磨模式 2、智慧型的壓力控制 3、工件可兩面同時研磨加工 4、上下磨盤及中心齒輪獨立直接驅動亦可正逆轉
		SMART 24 機種系列	500	2024/12/30	1、自動化研磨模式 2、智慧型的壓力控制 3、工件可兩面同時研磨加工 4、上下磨盤及中心齒輪獨立直接驅動亦可正逆轉
		FSG-24ADIV 機種系列	350	2024/8/31	1、自動化研磨模式 2、智慧型的壓力控制 3、工件可兩面同時研磨加工 4、上下磨盤及中心齒輪獨立直接驅動亦可正逆轉
		智慧機台連線開發	300	2024/04/30	1、智能化發展 2、人機畫面
	綠能耗統計開發	250	2024/05/31	1、智能化發展 2、人機畫面	
龍門磨床 FSG-DC 定樑磨	內藏式主軸開發	250	2024/06/30	1、內藏式主軸 2、剛性加強設計 3、降低振動頻率	
銑床	綜合加工中心產品開發	QP 銑床(3C 產業商品化)	200	2024/06/30	1、客制專用畫面 2、防塵設計 3、3C 產業專用治具 4、主軸熱溫升控制
		車銑床單機自動化	200	2024/12/30	1、夾治具設計 2、安全防護設計 3、機台穩定性 4、切削斷屑與排屑設計
		QP-SMARTII 15 吋商品化	150	2024/06/30	1、智能化發展 2、人機畫面
車床	小型立式車床系列產品開發	車床單機自動化開發案	200	2024/12/30	1、高剛性箱型結構一體成形立柱 2、日製合金鋼硬軌 3、高剛性主軸維持高精度 4、配自動化 5、機械手旋徑較小

(四)長、短期業務發展計畫

項目	短期發展計劃	長期發展計劃
生產、研發及產品發展策略	<ol style="list-style-type: none"> 1.工具機產品量產化及規格化： 為滿足客戶多功能應用之需求，及縮短交期，故需加強工具機產品量產化與規格化，以避免過度客製化導致生產不易，延宕交期。 2.開發零組件共用化： 透過零組件共用化，以降低備料之存貨風險。 3.降低待料時間，確保交期準確： 與供應鏈廠商溝通，改善供料進度，降低待料時間，以確保生產流暢，交期準確。 4.提升研發及改良量販型機種能力： 依據市場主流需求，積極開發及改良高速化與複合化之量販型機種，藉以提高營業收入。 5.持續 FPS 管理： 透過持續 FPS 管理，改善生程流程，降低生產成本，提高公司獲利能力。 	<ol style="list-style-type: none"> 1.落實產能運用，提升生產效率： 依據客戶需求，有效安排生產計劃、充分利用產能，減少無效工時，進而降低生產成本，提高公司獲利能力。 2.關鍵零組件之自製化或替代化： 持續與產、官、學界合作，共同開發關鍵零組件，以降低國外關鍵零組件依賴。 3.建構完整供應鏈體系： 與上下游之衛星工廠建立供應鏈策略聯盟，強化專業分工體系，提升工具機產業價值。 4.高附加價值產品之開發： 透過與學界合作，提昇技術層次，研發高附加價值產品，以強化公司之競爭能力，確保永續經營。 5.產品高品質化及自動化： 透過新技術、新觀念之引進，及高科技自動化設備之整合，持續品質改善落實品質管理，以確保產品高品質。
行銷策略	<ol style="list-style-type: none"> 1.強化客服能力，提升客戶滿意度： 加強行銷及客服人員之教育訓練，針對經銷商予以全面性訓練與輔導，落實售後服務制度與建立良好銷售溝通管道，確保買賣雙方之權益，而提升客戶滿意度。 2.鎖定特殊需求訂單，積極開發國內外潛在客戶： 透過產品客製化之服務與提供高附加價值之高規產品，積極開發國內外潛在客戶，創造競爭優勢。 3.分散客群，調整產品線與通路： 針對訂單來源及生產排程予以分散，依據市場需求及產業動向，調整產品線，另外，依據產品特性及產銷彈性，開發多元化之通路，以避免景氣變化及其他因素所產生之營運風險衝擊。 	<ol style="list-style-type: none"> 1.強化企業形象： 透過完善之售服制度、高優質之產品、強化企業形象，穩固磨床龍頭地位，提升『CHEVALIER』品牌價值。 2.拓展海外市場，『CHEVALIER』品牌揚名海外： 積極拓展中國大陸市場及開發新興市場，並強化全球行銷服務網；另外，加強對行銷官方網站之管理與經營，讓自有品牌『CHEVALIER』揚名海外。 3.提高市佔率： 藉由企業形象、品牌價值與完善之產銷制度，獲取客戶信賴，進而提高市佔率。 4.客戶信用管控： 落實客戶信用管控，縮短應收帳款天期，降低呆帳風險。
財務發展策略	<ol style="list-style-type: none"> 1.降低庫存，活絡營運資金： 藉由有效產銷與庫存管理，去化庫存，進而增加金流，活絡營運資金。 2.改善財務比率： 活化閒置資產，降低銀行借款，改善財務結構；利用景氣回溫，營收增加及成本費用管控等來改善財務比率，進而吸引投資，回饋各股東。 	<ol style="list-style-type: none"> 1.強化公司財務結構： 與往來金融機構建立良好之關係，落實額度管控，並有效管控各項財務風險，強化公司財務整體結構。 2.資金募集： 因應公司未來發展，可利用資本市場多樣之籌資方式募集低成本資金。 3.投資規劃： 當本業經營佳且資金充裕之時，進行各項投資計劃評估，以提高企業整體利潤，回饋各股東及員工。

二、市場及產銷概況：

(一)市場分析

1、主要商品之銷售與服務提供之地區：(福裕合併)

單位：新台幣仟元

區 域	112 年		111 年	
	金額	百分比	金額	百分比
美 洲	516,935	40.05%	590,203	36.65%
中國大陸	427,886	33.15%	522,717	32.46%
歐 洲	133,572	10.35%	95,399	5.92%
台 灣	70,233	5.44%	135,204	8.39%
其 他	142,157	11.01%	267,029	16.58%
合 計	1,290,783	100.00%	1,610,552	100.00%

2、市場佔有率：

單位：新台幣仟元

項 目	112 年度	111 年度
金屬切削工具機總銷值	97,611,380	122,061,000
福裕事業銷值(個體)	856,306	1,191,535
本公司市場佔有率	0.88%	0.98%

資料來源：經濟部統計處，福裕公司整理

說明：本公司之主要產品係金屬切削工具機之工作母機大類，根據台灣經濟部統計處統計分析資訊顯示，我國 111 年及 112 年之金屬切削工具機總銷值分別為新台幣 122,061,000 仟元及 97,611,380 仟元，若以本公司 111 年度及 112 年度個體之銷售值計算之，本公司主要產品於國內金屬切削工具機市場之佔有率分別為 0.98% 及 0.88%。

3、市場未來供需狀況與成長性：

因各種機械相關設備及產品之生產都必須使用工作母機，隨著世界各國在 IT 產業、資訊通信、航太、半導體、能源、運輸、及醫療器材相關機器等高科技產業會有更進一步的發展，故工具機需求必會增加，另大陸地區在汽車產業、航太、電機、IT、通信機器、交通建設及替代能源等產業也正急速發展，故對工具機需求之增加高於其他國家，因此全球對工具機的需求雖受景氣波動影響，但隨著景氣回穩及相關行業的持續進步及成長，工具機之市場需求也會隨之提高。

2023 年台灣工具機整體受到全球經濟不穩定、通貨膨脹、高利率、地緣政治衝突與疫後復甦不如預期等因素影響，2023 年 1~11 月的出口總額為 23.91 億美元，較上一年同期減少 13.5%。自俄烏戰爭爆發到以色列-哈瑪斯戰爭，戰事擾亂了整個歐洲和西亞的糧食與能源市場，造成全球陷入高通膨。接著美國聯準會啟動升息抑制通膨，全球進入高利率時代，整體來說，2023 年工具機產業表現受到上述因素影響與台灣工具機最大出口市場，中國大陸疫後復甦不如預期等影響，日圓持續貶值，降低了台灣工具機零組件在國際市場的競爭力，導致產值減少達 1 成以上。

2024年台灣工具機產業預期會逆風見曙光，景氣水平將持平於2023年，產值力拚小幅成長，霜預估有機會較2023年成長4.9%。需要注意的是美國總統大選是否會改變其外交政策及盟友合作關係，俄烏戰爭、以色列-哈瑪斯戰爭衝突是否會進一步加劇，高利率發展是否會導致金融波動及經濟衰退，綠色補貼、碳權是否會引發全球貿易戰以及中國政策後續的走向，都將對2024的經濟發展帶來變數。然而大環境如此，福裕公司經營與市場拓展仍將持續不怠，2024年工具機市場的發展重點如下：

市場面向，全球生產基地已從中國轉往南亞的印度、北美的墨西哥或東歐等新興市場，產生新的製造基地，有機會帶來機械設備、工具機的新需求，因此，可積極開發墨西哥、加拿大、印度、土耳其及波蘭等市場，減少對單一市場變動風險的仰賴。

技術面向，全球已開始對低碳時代來臨作準備，工具機更要朝智慧技術與綠色轉型發展，數位化和自動化的技術創新，掌握核心技術，提高生產效率，並將人工智慧相關技術、環保節能技術融入產品，並加強產學合作，以確保未來能擁有對應新技術和市場需求變化的跨領域專業人才。

產業面向，鎖定航太、電動車、半導體、新能源、手工具...等產業，對應產品應用特點做方案銷售，持續優化產業解決方案並通過有效的行銷策略，提高國際知名度，滿足產業客戶需求，建立長期穩定客戶關係。

上述是福裕公司2024年重點發展項目，對2024年工具機市場的營運仍深具信心、後勢可期。

4、競爭利基：

(1) 業界地位—「磨床龍頭地位根基穩固」

福裕公司在磨床產品領域無論就產品線之完整性、磨床技術研發領域及產品市場性，已為台灣專業切削工具機磨床類之龍頭，在國際市場上也有相當高的知名度。

(2) 品質優勢—卓越聲譽的自創品牌「CHEVALIER」

本公司產品於多年前即已獲得「ISO 9001」國際標準品保系統認證及歐體 CE 認證，並曾經獲得國內外 57 項專利及世界各地 66 項商標註冊，故福裕公司之產品品牌「CHEVALIER」，在業界與使用者形象認知上即代表品質精良之優勢產品。

(3) 產品創新

本公司之開發部門人才完備，設計經驗豐富，能依客戶之要求，於短時間內設計符合客戶需要之特殊規格之機台，以符合個別客戶之需求，相較於其他競爭者，本公司有更多的機會爭取到有特別需求之訂單。本公司之油靜壓磨床已開發完成可供客戶之需求來接單生產，其精度能符合未來奈米市場之需求。另與日本知名立式車床廠商技術合作製造之立式車床系列產品，並獲來自日本的自動化及技術之支援，對營業額之貢獻助益潛力很大。

(4) 本公司所生產之磨、銑、車床可為模具或生產用，由於市場上對高精密度、高品質的產品需求日增，相對於其他競爭者的品質及精密度水準，本公司產品均較優良，於同業市場上深具競爭優勢。尤其本公司已開發完成次微米、奈米級及高速線馬磨床，更能滿足 IT 產業之研磨需求。另外，本公司構建了全球行銷據點、售服網及高效率的售服系統，使客戶能更放心的使用我們的產品。

- (5) 加強大型化及複合化機種銷售通路之建立，並強化售服及應用能力。加強電子業、沖模、航太、綠能產業、各種交通工具相關行業及 IT 產業等重點產業市場開拓，並提供客製化交鑰匙(Turn Key)工程之訂單。

5、市場發展遠景之有利因素：

(1) 世界工廠改變，供應鏈重塑

後疫情時代，世界工廠政策，漸漸改為分散式生產，地產地銷。全球生產基地已從中國轉往南亞的印度、北美的墨西哥或東歐等新興市場，產生新的製造基地，有機會帶來機械設備、工具機的新需求。

(2) 產業中心衛星體系完備

我國工具機產業，其相關之中心衛星體系架構，已十足完備，除少數關鍵零組件尚須自國外進口供應外，其他各類相關零組件，本身均可自給自足，且多在方圓數十公里範圍內即可完成供貨，良好而健全的中衛體系有助於工具機產業之國際競爭。

(3) 中國大陸對中高階工具機需求提升

中國大陸從 2003 年起就晉升為全球第一大工具機進口國，顯示中國大陸對工具機市場的需求逐漸增加。目前中國大陸低階工具機需求，主要是由本土廠商改善品質及政府大力扶持下，以中國大陸製工具機供給。但中高階工具機的高精度、高加工效率需求，仍仰賴德國、日本、台灣、瑞士等進口，因此中國大陸龐大的工具機需求，儼然已成為各國推展高階工具機平價化的主要市場。

(4) 自製 PC-BASED 控制器之技術成熟

由於 PC-BASED 控制器之工具機，易學、易操作及易維修且成本相對較低，故成長潛力很大，目前市場需求成長較大且快，而台灣為個人電腦生產之大國，對於控制器及軟體之取得及研發均較其他國家方便且成本較低；另外，ECFA 有控制器進口產品之落日條款，故對於我們自製 PC-BASED 控制器之發展空間更有幫助。

(5) 「雄據歐美、放眼亞洲及大中華地區」

本公司銷售對象分佈北美洲、亞洲、歐洲、澳洲、大陸、台灣及其他地區，其中北美洲、西歐及大陸為主要銷售地區，展望未來歐美地區對工具機於金融風暴過後，需求仍趨勢成長。同時新興市場，如中國大陸、印度、土耳其、越南、韓國、巴西、墨西哥及俄羅斯，對工具機之需求量需求仍高，亦是福裕公司未來成長之利基市場。其他如東歐、中南美等市場亦將有很好的發展潛力。大陸地區是發展最快的市場，經過本公司多年來廣泛縝密的市場佈局，各項產品知名度在短期間內已提高很多。相對成長的機會也較大，尤其近年來大陸汽車業及各種運輸器材的快速成長，更帶動了工具機需求的高速成長，故大陸市場發展潛力仍不容忽視。加上福裕大陸廠的加入生產，使得福裕產品在大陸市場經營發展的空間更加廣擴。

6、市場發展遠景之不利因素與因應對策：

- (1) 國內技術人才及有經驗勞工市場不足，導致生產力不足之困境，另政府逐步調整福利政策、提高健保費率、提高基本工資，造成營運成本之增加。

【因應對策】：

1. 對外勞之聘用，並積極加強員工之教育技術訓練，以及加強整體工作環境，使員工能在公司安全舒適環境下作業；另亦採外包作業方法，以彌補人力之不足。

- 2.增加自動化設備投資，減少人力需求；導入 FPS 及精緻生產方式，以提昇工作效率並降低生產成本。
- (2) 市場上對工具機之精密度、品質及性能的要求日益提高，某些技術層次就國內及廠內之能力無法克服，使新產品之開發較不易。
- 【因應對策】：
- 1.與國外技術層次較高之廠商合作，引進先進技術，使產品效能提升，精密度提高，增強競爭力。
 - 2.與國內學術研究單位產學合作，透過不斷地研發、改良，以及新知識及新思維衝擊，以克服技術能力之不足，確保產品之品質，藉以鞏固品牌優勢及企業商譽。
- (3) 本公司產品以外銷為主，故匯率之變動對公司產生較大之影響。工具機出口正在面臨更複雜的國際競爭，且又面臨日元大幅貶值超過 35%左右，將會影響國際買家對台灣之下單。
- 【因應對策】：
- 1.本公司產品於訂定價格時，當將匯率因素考慮在內，若遇匯率較大波動時，則採預售遠期外匯或調整產品訂價，使匯率風險適度由經銷商或買方共同負擔。
 - 2.隨時蒐集有關匯率變動資訊，充份掌握匯率波動趨勢，以規避風險。
- (4) 部份零組件需仰賴國外供應，目前國內工具機關鍵零件控制器，需仰賴國外廠商供應，控制器系統乃為工具機之核心，受控於外商，不利產業之發展。
- 【因應對策】：
- 1.分散風險，除向日系大廠採購外，另外也向國內廠商、美國、德國及西班牙等其他國家採購。
 - 2.致力於電控系統人才之培養及生根，積極推廣自行開發 PC-BASED 之控制器。
 - 3.已陸續完成五軸機台之研發，目前仍繼續拓展至通銷型磨床及綜合加工機，另也持續改善及提升軟硬體功能。結合國內產、官、研、學界共同合作開發關鍵技術，以減少對國外控制器之依賴。

(二)主要原料之供應狀況

本公司產品主要原料為鑄鐵、鈹金零件、控制器、馬達及精密軸承等，皆由國內各協力廠商提供或部份由國外採購，本公司與進貨廠商配合良好，價格尚稱穩定。整體而言，本公司主要原料有多家國內外供應源可充份取得，惟基於分散進貨風險，本公司仍適時增加其他供應商，故價格與品質均能維持合理穩定狀態。

其使用情形及供應狀況如下表：

原料名稱	主要來源	供應情形
鑄件	國內鑄造供應商	生產三個月前置時間，按訂單交貨日期交貨
鈹金零件	國內鈹金供應商	按訂單交貨日期交貨
數值控制器	由日本 FANUC 公司、三菱進口(向台灣發那科、三菱訂購) 歐洲：海德漢控制器 西門子控制器 發格控制器	交期 FANUC 四到五個月 三菱二到三個月 西門子六到八個月 海德漢六個月 發格三個月

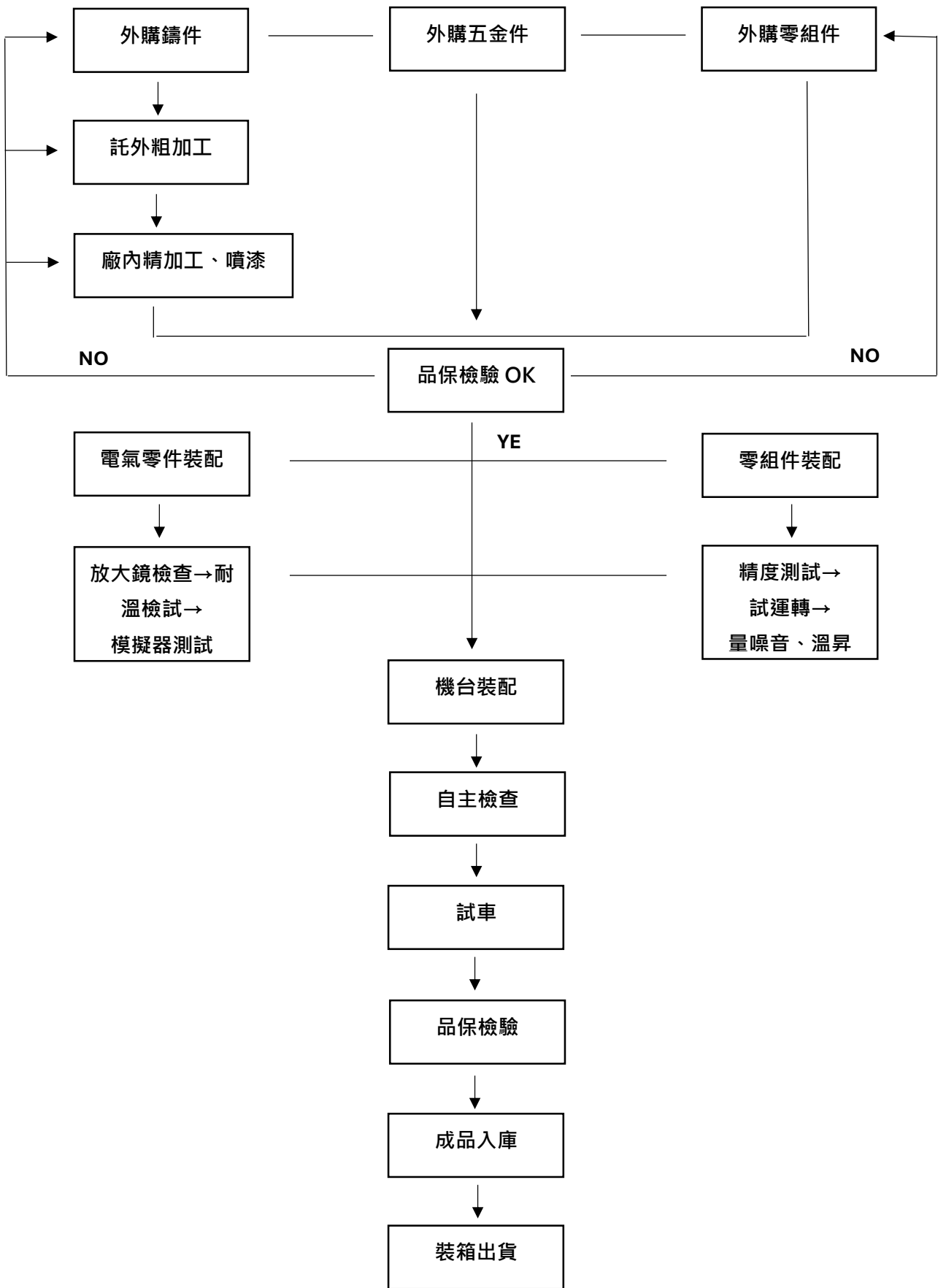
原料名稱	主要來源	供應情形
馬達	國內富田、愛德利公司 (不含步進馬達、伺服馬達)	按訂單交貨日期交貨
精密軸承	國內零組件供應商 由日本 NSK、NTN 進口 由歐洲鉅堃、斯凱孚進口	按訂單交貨日期交貨 訂單三個月交貨

(三)主要產品之用途及產製過程

1、主要產品之重要用途或功能

產品	重要用途或功能	適用產業及產品	特性及特色
磨床	鑽頭、銑刀、車刀等切削刀具研磨銳利加工及金屬、非金屬零件高精密平面、溝槽成形輪磨。	研磨加工業、研磨超硬材料、精密模具業與半導體業與各種沖子研磨、連續模。	高精度、高剛性、操作容易、可自動化加工。
CNC 磨床	金屬、非金屬零件之成形及深切緩給特殊成形輪磨。	電子業、航空業、模具業、3C 產業、沖子沖棒業、汽機車零件業、精密零件業、研磨加工業、成型輪廓研磨等。	複雜工件研磨加工、自動化生產加工。高剛性、高精度、成型研磨、砂輪形狀修整、重切削加工、提高效率。適合重切削研磨、高表面品質或高硬度材質之需求。
龍門磨床	金屬非金屬機床基座、大型模板工件、軌道精密輪磨加工、大型鑄件。	大型研磨加工業，大型鑄件平面&軌道。超大型汽車磨具業、TFT 磨具業。	大型平面、高度中凹凸精密平面加工。橫樑移動式門型、獨立式“方型組”門型設計、最佳化的設計、高精度、高剛性。
CNC 車床	金屬、非金屬零件之圓形工作物、外形、縲紋、錐度加工。	汽機車業、石化工業、五金業、3C 電子業、一般加工業、車削加工業，泛用一般圓形工件加工。	最符合人體工學設計的人機操作界面、高剛性的機械結構設計、日本技術合作、快速精準定位，大型圓形工件快速加工、外型簡捷。
立式車床	金屬、非金屬零件之圓形工作物、外形、縲紋、錐度加工。	車削加工業、泛用一般圓形工件加工業、自動化生產線排線加工業、汽機車零件、電器業零件、輪圈業、煞車盤、石油(油能)工業、風力發電機業。	短工件、高精度加工、自動化排程加工。佔地面積小,增加廠房使用效益。排屑設計良好。特殊方型硬鋼軌設計，提供最佳切削鋼性。可多機併排，操作及上下工件變得更有效率。超高精度、高鋼性。可做自動生產線之量產作業。
CNC 綜合加工機	金屬、非金屬零件之銑削、鑽孔、攻牙及特殊成型加工。	汽車業、五金類、模具加工業、航太業、電子產業、家電類加工業、液壓零件、一般零件零件加工業。	泛用加工，快速更換工件操作容易。剛性佳，可消除一般主軸重切削所產生的震動。優良的進給系統剛性和精度。適合一般加工業之高效率加工，高表面品質或高硬度材質之需求零件均能在此部機台上獲得滿足。

2、產製過程



(四)最近二年度任一年度中曾占進(銷)貨總額百分之十之供應商(客戶)名稱及其進(銷)貨金額與比例

1、最近二年度主要銷售客戶資料：

單位：新台幣仟元

年度	112 年				111 年			
項目	名稱	金額	占全年度銷貨淨額比率(%)	與發行人之關係	名稱	金額	占全年度銷貨淨額比率(%)	與發行人之關係
	銷貨淨額	1,290,783	100.00	無	銷貨淨額	1,610,552	100.00	無

註：個別客戶銷售總額未占銷貨總額百分之十以。

2、最近二年度主要供應商資料：

單位：新台幣仟元

年度	112 年				111 年			
項目	名稱	金額	占全年度進貨淨額比率(%)	與發行人之關係	名稱	金額	占全年度進貨淨額比率(%)	與發行人之關係
	進貨淨額	947,693	100.00	無	進貨淨額	1,309,449	100.00	無

註：個別供應商進貨總額未占進貨總額百分之十以上。

(五)最近二年度主要產品生產量值表：

單位：台：新台幣仟元

主要商品	年度	112 年			111 年		
		產能	產量	產值	產能	產量	產值
一般磨床		250	225	71,009	610	470	449,418
C N C 磨床		300	267	300,762	100	57	122,634
CNC 綜合加工機		100	63	85,595	120	123	134,809
C N C 車床		50	24	26,745	50	33	36,814
立式車床		12	5	46,712	50	15	54,531
龍門磨床		10	7	44,105	10	15	81,511
龍門銑床		5	2	14,393	10	0	1,209
其他		-	-	631,473	0	0	250,665
合計		727	585	1,220,795	950	713	1,131,590

(六)最近二年度主要產品銷售量值表

單位：台：新台幣仟元

主要商品	年度	112 年				111 年			
		內銷		外銷		內銷		外銷	
		量	值	量	值	量	值	量	值
一般磨床		8	14,427	289	434,797	8	17,608	505	533,911
C N C 磨床		4	9,360	58	177,893	11	48,440	80	220,484
CNC 綜合加工機		5	6,694	124	204,201	18	29,289	170	272,729
C N C 車床		0	0	40	68,296	0	0	49	81,223
立式車床		0	0	5	42,235	0	0	16	56,120
龍門磨床		0	0	14	114,836	0	0	14	103,859
龍門銑床		0	0	0	0	0	0	0	0
其他		0	39,752	1	178,293	0	39,987	0	206,902
合計		17	70,233	531	1,220,549	23	135,324	658	1,475,228

三、從業員工資訊：

(一)福裕集團個體員工資料：

年度		111 年度	112 年度	當年度截至 113 年 03 月 31 日
員工人數	直接人工	20	19	19
	間接人工	147	148	146
	合計	167	167	165
平均年歲		43.01	46.49	46.77
平均服務年資		12.15	12.83	13.23
學歷分布比率	博士	0%	0%	0%
	碩士	10.77%	8.98%	9.09%
	大專	59.28%	61.08%	61.22%
	高中	28.74%	28.74%	28.48%
	高中以下	1.21%	1.20%	1.21%

註：此分析資料為單一企業-母公司福裕；另外不含建教生及外勞。

四、環保支出資訊：

(一)最近年度及截至年報刊印日止，因污染環境所受損失(包含賠償)及處分之總額：

本公司近年度及截至年報刊印日止，廠區環保運作一切正常，未有污染糾紛事件，亦未有汙染環境而遭受損失或任何賠償。

(二)未來因應對策及可能之支出：

- 1、未來因應對策(包含改善措施)及可能之支出：無。
- 2、本公司針對各項環保措施如廢水排放管理、空氣污染防治管理、勞工安全衛生及職業災害防止與處理等，明訂相關管理辦法，以維護員工人身安全及避免造成環境污染。
- 3、歐盟有害物質限用指令(RoHS)對公司之財務業務影響：本公司所生產之產品不適用 RoHS 指令。

五、勞資關係：

(一)公司員工福利措施、退休制度與實施情形及勞資間之協議情形：

1、員工福利措施：

本公司於 78 年 6 月 29 日取得台中縣政府核發府勞福字第 913 號函核准設立，統籌推動各項職工福利措施如下：

- (1) 勞工保險、全民健康保險及定期健康檢查。
- (2) 專人負責伙食供應營養豐富之餐飲。
- (3) 備有單身宿舍，免費提供 24 小時供應熱水與空調設備。
- (4) 舉辦慶生會(壽星贈送禮品一份)。
- (5) 制服供應(工作服)。
- (6) 提撥福利金，由職工福利委員會運用郊遊、競賽或其他有益身心活動。
- (7) 婚喪喜慶致贈賀儀及奠儀。
- (8) 勞動節及三大節日公司贈送每位員工禮品。
- (9) 年資每滿五年發給獎勵金，並享有出國旅遊機會。
- (10) 不定期舉辦廠內講習活動，自由參加。
- (11) 有盈餘時，依法提撥員工酬勞。

2、退休制度與其實施情形：

本公司於民國 76 年以前，每年按已付薪資總額百分之三提列退休金準備，列於其他負債項下；民國 76 年以後，依照「勞動基準法」之規定，按已付薪資總額百分之二提撥退休準備金，交由勞工退休準備金監督委員會專戶儲存及支用；自民國 99 年 9 月起退休準備金之提撥率由薪資總額百分之二提高為百分之六，以充實退休準備金。本公司於民國 85 年底，依照新頒財務會計準則公報第十八號「退休金會計處理準則」規定處理。同時本公司至民國 94 年 7 月 1 日起施行勞工退休金條例，並採確定提撥制，實施後員工得選擇適用「勞動基準法」有關之退休金規定，或適用該條例之退休金制度並保留適用該條例前之工作年資。對適用該條例之員工，本公司每月負擔之員工退休金提撥率，不得低於員工每月薪資百分之六。本公司依法每年年底計算次年底應提足舊制退休金準備金額，並依法提足舊制退休金準備。111 年補提存 202 萬餘元，110 年補提存 237 萬餘元。

3、進修、訓練：

- (1) 本公司為提升人力資源素質與發展之優勢，訂有『員工教育與訓練辦法』及『內部講師任免辦法』，以維公司永續經營與發展之根基。
- (2) 本公司教育訓練分為內部訓練(含新進人員職前訓練)、外部訓練；公司將依員工工作相關領域之課程安排訓練，員工亦可依其興趣、自身能力發展與生涯規劃等向公司提出訓練補助。
- (3) 本公司與秀水高工及虎尾科大等多所學校建教合作，積極培育機械等領域之人才。
- (4) 本公司勞資關係良好，雙方溝通順暢，並未發生重大之勞資糾紛。

福裕 112 年度員工教育訓練，執行狀況如下：

受訓課程總數		受訓總時數(HR)	本年度教育訓練費用(元)
內部	69	167.25	0
外部	21	304	163,680

(二)近二年度公司因勞資糾紛所遭受之損失，目前及未來可能發生之估計金額因應措施：無。

(三)員工行為或倫理守則：

本公司已於 101 年 12 月 12 日訂定『員工行為守則』，其內容包含誠信原則、公平原則、工作環境、防止利益衝突、避免圖私利之機會、公平交易、內線交易之防止、保密責任、資訊完整性、保護並適當使用公司資產、政治捐獻與活動、著作權、鼓勵呈報任何非法或違反行為守則、懲戒措施及豁免適用程序等等，凡本公司（包含子公司）之員工等皆適用本守則並規範之；另外，本公司亦訂定員工工作規則及各項內部管理規章與辦法，做為員工日常工作上行為之準則與依循，同時為落實規章、辦法之實施，亦訂有完善之獎、懲制度及人事評議委員會，所有獎、懲案件均秉持公平、公正、公開原則處理，並列為年度之年中及年底考核之依據。

(四)環境與員工安全保護措施：

- (1) 本公司設有工安室，其成員領有勞工安全與衛生管理人員執照；此外，本公司恪遵勞動基準法、勞工安全衛生法等勞動相關法規辦理工作環境及人身安全保護措施，以確保勞工工作場所之安全與衛生。
- (2) 依據建築物公共安全檢查及申報辦法規定，每二年或每四年委託專業公司進行公共安全檢查、依據消防法規定，每年委外進行消防檢查及依據勞工安全衛生規定，定期對空調、消防器具、逃生設備等各項設備進行維護及檢查。
- (3) 本公司對於員工之工作場所則依『作業環境檢測管理程序』，定期實施空氣、水質、噪音、照明等作業環境檢測，另外，亦定期對工作場所中具有危險性之各項設備或設施進行定期的檢查及測試，以符合或優於法規規定，保障員工之健康與安全並預防危害之發生。
- (4) 本公司廠區內處處設有安全警示標語及安全標誌，隨時提醒員工注意自身安全。
- (5) 每年定期實施廠內自衛消防編組、避難逃生演練、簡易醫療救護及緊急應變演練，確保員工遭遇緊急事故時能做出正確避難逃生、搶救措施，達到保護自身安全、降低公司災害損失；每次訓練後提出缺失檢討及改善措施。
- (6) 為保障員工安全，本公司依法投保勞保（含職災保險）、健保、出差旅行平安險及團體保險等保險項目，且定期辦理員工健康檢查，以確保員工之健康，若員工有傷亡情事之發生時，人事單位將協助處理相關保險事宜。
- (7) 本公司之各項工作作業皆訂有 SOP 程序及手冊（例：天車操作 SOP、堆高機操作 SOP、各式工作母機操作 SOP、電氣設備操作 SOP 等...等），並要求員工於作業時確實按照手冊進行，另外，不定期舉辦公司內部各式 SOP 教育訓練，以降低工安發生之機率，確保員工執行工作勤務之安全。
- (8) 本公司提供平等的工作機會給求職者及每位員工，保障員工的基本人權；不定期宣導兩性工作平等法及性騷擾防治之各項政策與措施並且提供勞工申訴管道與窗口，營造兩性工作平等環境。
- (9) 透過本公司職工福利委員會之運作，舉辦戶外旅遊、親子家庭日、聯歡晚會、電影欣賞等活動並成立各式活動社團（羽球社、釣魚社、壘球社...等等），藉以調劑員工身心健康及豐富員工生活。
- (10) 本公司設有勞資委員會，透過勞資會議協調勞資關係，增加勞資溝通諮商管道，促進勞資合作，改善勞動條件，防患各類勞資問題於未然，提高工作效率，保障勞資雙方權利義務等。

六、資通安全管理：

(一)資訊安全風險管理組織

本公司資訊安全之權責單位為資訊部，該部設置資訊主管乙名，與專業資訊人員數名，負責訂定內部資訊安全政策、規劃暨執行資訊安全作業與資安政策推動與落實，並定期向審計委員會報告公司資安治理概況。

本公司稽核室為資訊安全監理之督導單位，該室設置稽核主管乙名，負責督導內部資安執行狀況，若有查核發現缺失，旋即要求受查單位提出相關改善計畫與具體作為，且定期追蹤改善成效，以降低內部資安風險。

相關配合廠商：

公司名稱	電話	工作事項
IBM	04-23241533 0800-055055	AS/400 主機軟硬體
鼎新電腦	04-23267345	TIPTOP 主機軟硬體電子表單
神坊資訊	04-23280881	防火牆
中華電信	04-25266744	網路專線、VPN 線路

(二)資訊安全政策與具體方案

本公司資訊安全管理機制，包含以下三個面向：

- (一) 制度規範：訂定公司資訊安全管理制度，規範人員作業行為。
- (二) 科技運用：建置資訊安全管理設備，落實資安管理措施。
- (三) 人員訓練：進行資訊安全教育訓練，提昇全體同仁資安意識。

緊急處理方式：

(一)系統當機處理程序：

- 1.通知相關部門使用人離線，暫停一切動作。
- 2.由資訊組人員解讀主機面板的 ERROR CODE 依 IBM/鼎新(TIPTOP)維護手冊處理。
- 3.若資訊組人員無法處理，立即以電話連絡 IBM/鼎新(TIPTOP)維護人員，就故障原因處理方式指導資訊組人員排除之。
- 4.以上步驟不能處理，立連絡 IBM/鼎新(TIPTOP)維護人員至公司進行修護、測試直至復原完成。

(二)天然災害處理

- 1.主機房有設置排水設施、滅火器，大樓有安裝避雷針。
- 2.主機損毀：以每月執行資料備份，每季執行系統備份復原並測試。
- 3.主機損毀：有與 IBM/鼎新(TIPTOP)簽訂合約，能在最短時間內，讓公司的電腦正常運作。

(三)復原測試

- 1.OS 測試：由 IBM/鼎新(TIPTOP)指導資訊組人員或 IBM/鼎新(TIPTOP)維護人員測試。
- 2.應用系統測試：由資訊組人員測試。
- 3.測試結果作成紀錄。

(三)列明最近年度及截至年報刊印日止，因重大資通安全事件所遭受之損失、可能影響及因應措施：無此情形。

七、重要契約：

目前仍有效存續及最近一年度到期之供銷契約、技術合作契約、工程契約、長期借款契約及其他足以影響股東權益之重要契約之當事人及主要內容、限制條款及契約起訖日期：

契約性質	契約起訖日期	主要內容	限制條款
聯合授信合約書	112.05.17 至 117.05.16	1.授信總額：NT\$8.5 億元。 2-1.貸款利率：依參考利率(中華郵政牌告一年期定儲定存機動利率)加碼年利 1.05% 計息。稅前淨利率<0 則加 1.15%。 2-2.授信存續期間，各項授信之利率不得低於年利率 2%，否則應以年利率 2% 為稅前貸款利率。 3-1.甲項之中期擔保放款 5.5 億元不得循環動用，動用日起屆滿 18 個月償還第 1 期款，嗣後每 3 個月為 1 期(共分 15 期)攤還。第 1 期至第 6 期每期攤還 5%，第 7 期至第 11 期每期攤還 6.5%，第 12 期至第 14 期每期攤還 9%，第 15 期攤還 10.5%，應自首次動用日起算 3 個月內，全部動用完畢，否則未動用之額度自動取消。 3-2.乙項中期擔保放款新台幣 3 億元(得循環動用)，動用日起屆滿 36 個月償還第 1 期款，嗣後每 3 個月為 1 期(共分 9 期)攤還；其中 1 至 8 期，每期遞減授信額度之 6.25%，第 9 期遞減授信額度之 50%。另外，乙項之每筆動用借款期間不得超過 180 天，且到期日不得超過授信期間屆滿之日。	1-1.財務比率： A.流動比率(流動資產/流動負債)不得低於 100%。 B.負債比率(負債總額/有形淨值)不得高於 200%。 C.利息保障倍數不得低於 3 倍。 D.有形淨值不得低於捌億元。 1-2.財務比率乃以每年度經會計師查核簽證之合併財務報表及每半年經會計師核閱之合併財務報表為基準，每半年檢核乙次。 1-3.年度財務報表受檢日為每年 3 月 31 日、半年度財務報表受檢日為每年 8 月 15 日。依會計師簽證/核閱之年度/半年度合併財務報表檢核，其每半年財務比率任一款，貸款利率加碼 0.25%。
當事人			
1.合作金庫商業銀行(和美分行) 2.臺灣中小企業銀行(北屯分行) 3.華南商業銀行(豐原分行) 4.兆豐國際商業銀行(寶成分行) 5.台中商業銀行(大雅分行) 6.全國農業金庫(高雄分行) 7.上海商業儲蓄銀行(台中分行) 8.彰化銀行(埔里分行) 計 8 家金融機構			
合作興建房屋契約書	111.12.05 簽訂		
當事人		臺南市歸仁區武東段 401 地號土地合建開發案	無
台灣糖業股份有限公司			
綜合授信契約	111.11.29 至 114.11.29		
當事人		臺南市歸仁區武東段 401 地號土地合建開發案履約保證函	無
京城商業銀行股份有限公司			

陸 財務概況

一、最近五年度簡明資產負債表及綜合損益表

(一)簡明個體資產負債表

單位：新台幣仟元

項目	年度	最近五年財務資料				
		108年	109年	110年	111年	112年
流動資產		893,858	881,472	1,032,114	1,117,540	1,581,839
不動產、廠房及設備		330,220	307,649	302,057	190,914	180,758
無形資產		5,744	6,006	9,459	10,769	5,333
其他資產		775,087	788,769	795,115	759,941	775,164
資產總額		2,004,909	1,983,896	2,138,745	2,079,164	2,543,094
流動負債	分配前	867,812	589,444	672,882	865,772	554,758
	分配後	867,812	589,444	672,882	865,772	554,758
非流動負債		302,739	612,012	654,732	392,419	582,677
負債總額	分配前	1,170,551	1,201,456	1,327,614	1,258,191	1,137,435
	分配後	1,170,551	1,201,456	1,327,614	1,258,191	1,137,435
歸屬於母公司業主之權益		不適用	不適用	不適用	不適用	不適用
股本		768,803	768,803	768,803	768,803	1,068,803
資本公積		11,460	11,460	11,460	11,460	178,260
保留盈餘	分配前	90,642	50,314	84,784	64,561	183,821
	分配後	90,642	50,314	84,784	64,561	183,821
其他權益		(36,547)	(48,137)	(53,916)	(23,851)	(25,225)
非控制權益		不適用	不適用	不適用	不適用	不適用
權益總額	分配前	834,358	782,440	811,131	820,973	1,405,659
	分配後	834,358	782,440	811,131	820,973	1,405,659

(二)簡明個體綜合損益表

單位：新台幣仟元/每股盈餘以元為單位

項目	年度	最近五年財務資料				
		108年	109年	110年	111年	112年
營業收入		921,540	690,828	1,055,120	1,191,535	856,306
營業毛利		208,957	125,100	203,807	242,688	177,570
營業損益		5,757	(32,635)	21,780	20,567	(32,253)
營業外收入及支出		(16,204)	(6,583)	12,869	(22,771)	191,597
稅前淨利		(10,447)	(39,218)	34,649	(2,204)	159,344
繼續營業單位本期淨利		(12,515)	(38,882)	33,900	(22,995)	115,652
本期淨利(損)		(12,515)	(38,882)	33,900	(22,995)	115,652
本期其他綜合損益(稅後淨額)		(17,035)	(13,036)	(5,209)	32,837	2,234
本期綜合損益總額		(29,550)	(51,918)	28,691	9,842	117,886
淨利歸屬於母公司業主		不適用	不適用	不適用	不適用	不適用
淨利歸屬於非控制權益		不適用	不適用	不適用	不適用	不適用
綜合損益總額歸屬於母公司業主		不適用	不適用	不適用	不適用	不適用
綜合損益總額歸屬於非控制權益		不適用	不適用	不適用	不適用	不適用
每股盈餘		(0.16)	(0.51)	0.44	(0.30)	1.44

(三)簡明合併資產負債表

單位：新台幣仟元

項目	年度	最近五年財務資料				
		108年	109年	110年	111年	112年
流動資產		1,471,995	1,486,041	1,737,809	1,790,097	2,134,057
不動產、廠房及設備		465,001	425,247	408,086	293,688	283,259
無形資產		6,130	6,006	9,588	10,960	5,885
其他資產		381,370	401,881	375,123	378,479	506,169
資產總額		2,324,496	2,319,175	2,530,606	2,473,224	2,929,370
流動負債	分配前	1,033,515	866,817	934,697	1,143,551	776,030
	分配後	1,033,515	866,817	934,697	1,143,551	776,030
非流動負債		456,623	669,864	784,778	508,700	747,681
負債總額	分配前	1,490,138	1,536,735	1,719,475	1,652,251	1,523,711
	分配後	1,490,138	1,536,735	1,719,475	1,652,251	1,523,711
歸屬於母公司業主之權益		834,358	782,440	811,131	820,973	1,405,659
股本		768,803	768,803	768,803	768,803	1,068,803
資本公積		11,460	11,460	11,460	11,460	178,260
保留盈餘	分配前	90,642	50,314	84,784	64,561	183,821
	分配後	90,642	50,314	84,784	64,561	183,821
其他權益		(36,547)	(48,137)	(53,916)	(23,851)	(25,225)
非控制權益		0	0	0	0	0
權益總額	分配前	834,358	782,440	811,131	820,973	1,405,659
	分配後	834,358	782,440	811,131	820,973	1,405,659

(四)簡明合併綜合損益表

單位：新台幣仟元/每股盈餘以元為單位

項目	年度	最近五年財務資料				
		108年	109年	110年	111年	112年
營業收入		1,376,241	1,116,868	1,607,091	1,610,552	1,290,783
營業毛利		374,845	256,095	389,264	403,869	366,115
營業損益		1,610	(37,937)	45,977	15,336	(38,358)
營業外收入及支出		(4,158)	(1,897)	6,301	(2,651)	208,100
稅前淨利		(2,548)	(39,834)	52,278	12,685	169,742
繼續營業單位本期淨利		(12,515)	(38,882)	33,900	(22,995)	115,652
本期淨利(損)		(12,515)	(38,882)	33,900	(22,995)	115,652
本期其他綜合損益(稅後淨額)		(17,035)	(13,036)	(5,209)	32,837	2,234
本期綜合損益總額		(29,550)	(29,550)	28,691	9,842	117,886
淨利歸屬於母公司業主		(12,515)	(38,882)	33,900	(22,995)	115,652
淨利歸屬於非控制權益		0	0	0	0	0
綜合損益總額歸屬於母公司業主		(29,550)	(51,918)	28,691	9,842	117,886
綜合損益總額歸屬於非控制權益		0	0	0	0	0
每股盈餘		(0.16)	(0.51)	0.44	(0.30)	1.44

(五)最近五年度簽證會計師姓名及其查核意見：

年度	會計事務所名稱	會計師姓名	查核意見	備註
108	安永聯合會計師事務所	黃子評 陳明宏	無保留意見	無
109	安永聯合會計師事務所	黃子評 陳明宏	無保留意見	無
110	安永聯合會計師事務所	黃宇廷 陳明宏	無保留意見	無
111	安永聯合會計師事務所	陳政初 洪國森	無保留意見	無
112	安永聯合會計師事務所	陳政初 洪國森	無保留意見	無

二、最近五年度財務分析

(一)個體財務分析

分析項目	年度	最近五年度財務分析				
		108年	109年	110年	111年	112年
財務結構	負債佔資產比率(%)	58.38	60.56	62.07	60.51	44.73
	長期資金占不動產、廠房及設備比率(%)	344.35	426.65	485.29	635.57	1,100.00
償債能力	流動比率(%)	103.00	149.54	153.39	129.08	271.48
	速動比率(%)	34.35	63.90	64.53	64.49	172.87
	利息保障倍數	0.49	0.96	2.79	0.90	6.08
經營能力	應收款項週轉率(次)	5.70	5.47	5.88	4.75	3.85
	平均收現日數	64.04	66.73	62.07	76.84	94.80
	存貨週轉率(次)	1.16	1.04	1.56	1.66	1.17
	應付款項週轉率(次)	3.21	3.87	3.85	4.07	3.81
	平均銷貨日數	314.66	350.96	233.97	219.88	311.96
	不動產、廠房及設備週轉率(次)	2.68	2.10	3.46	4.83	4.61
	總資產週轉率(次)	0.44	0.35	0.51	0.56	0.37
獲利能力	資產報酬率(%)	0.18	(1.14)	2.40	(0.26)	6.09
	權益報酬率(%)	(1.42)	(4.81)	4.25	(2.82)	10.39
	稅前利益佔實收資本比例(%)	(1.36)	(5.10)	4.51	(0.29)	14.91
	純益率(%)	(1.36)	(5.63)	3.21	(1.93)	13.51
	每股盈餘(虧損)(元)	(0.16)	(0.51)	0.44	(0.30)	1.44
現金流量	現金流量比率(%)	0.13	7.14	5.26	(15.55)	12.69
	現金流量允當比率(%)	0.51	0.56	42.48	16.08	46.83
	現金再投資比率(%)	0.06	8.70	2.42	(11.32)	(1.57)
槓桿度	營運槓桿度	7.79	1.98	2.32	3.32	0.06
	財務槓桿度	(0.39)	0.62	9.14	(14.32)	0.51

請說明最近二年度各項財務比率變動原因。(若增減變動未達20%者可免分析)

- 1.財務結構：償還部分借款及私募現增增加股東權益。
- 2.償債能力：因償還短期借款及私募現增及處分大雅廠，使資金增加，稅前獲利增加。
- 3.經營能力：112年受景氣影響，加上客戶延遲出貨與付款，營收減少庫存增加，使應收帳款週轉率/存貨週轉率下降及平均收現/銷售日數增加。私募現增則使總資產週轉率減少。
- 4.獲利能力：因112年獲利增加，故獲利能力項目皆上升。
- 5.現金流量：係因112年獲利增加致現金流量各比率上升。
- 6.槓桿度：因112年營收減少，營業利益呈虧損，致營運槓桿度下跌及財務槓桿度呈正數。

註1：計算公式列如下：

1.財務結構

(1)負債佔資產比率 = 負債總額 / 資產總額。

(2)長期資金占不動產、廠房及設備比率 = (權益總額 + 非流動負債) / 不動產、廠房及設備淨額。

2.償債能力

(1)流動比率 = 流動資產 / 流動負債。

(2)速動比率 = (流動資產 - 存貨 - 預付費用) / 流動負債。

(3)利息保障倍數 = 所得稅及利息費用前純益 / 本期利息支出。

3.經營能力

(1)應收款項(包括應收帳款與因營業而產生之應收票據)週轉率 = 銷貨淨額 / 各期平均應收款項(包括應收帳款與因營業而產生之應收票據)餘額。

- (2)平均收現日數 = 365 / 應收款項週轉率。
 (3)存貨週轉率 = 銷貨成本 / 平均存貨額。
 (4)應付款項(包括應付帳款與因營業而產生之應付票據)週轉率 = 銷貨成本 / 各期平均應付款項(包括應付帳款與因營業而產生之應付票據)餘額。
 (5)平均銷貨日數 = 365 / 存貨週轉率。
 (6)不動產、廠房及設備週轉率 = 銷貨淨額 / 平均不動產、廠房及設備淨額。
 (7)總資產週轉率 = 銷貨淨額 / 平均資產總額。

4.獲利能力

- (1)資產報酬率 = [稅後損益 + 利息費用 × (1 - 稅率)] / 平均資產總額。
 (2)權益報酬率 = 稅後損益 / 平均權益總額。
 (3)純益率 = 稅後損益 / 銷貨淨額。
 (4)每股盈餘 = (歸屬於母公司業主之損益 - 特別股股利) / 加權平均已發行股數。(註 4)

5.現金流量

- (1)現金流量比率 = 營業活動淨現金流量 / 流動負債。
 (2)淨現金流量允當比率 = 最近五年度營業活動淨現金流量 / 最近五年度(資本支出 + 存貨增加額 + 現金股利)。
 (3)現金再投資比率 = (營業活動淨現金流量 - 現金股利) / (不動產、廠房及設備毛額 + 長期投資 + 其他非流動資產 + 營運資金)。(註 5)

6.槓桿度：

- (1)營運槓桿度 = (營業收入淨額 - 變動營業成本及費用) / 營業利益(註 6)。
 (2)財務槓桿度 = 營業利益 / (營業利益 - 利息費用)。

(二)合併財務分析

分析項目	年度	最近五年度財務分析				
		108年	109年	110年	111年	112年
財務結構	負債佔資產比率(%)	64.11	66.26	67.95	66.81	52.01
	長期資金占不動產、廠房及設備比率(%)	277.63	326.77	391.07	452.75	760.20
償債能力	流動比率(%)	142.43	171.43	185.92	156.54	275.00
	速動比率(%)	49.49	70.16	71.79	68.03	139.36
	利息保障倍數	0.92	(0.45)	3.08	1.43	4.98
經營能力	應收款項週轉率(次)	4.87	4.36	5.50	5.13	5.12
	平均收現日數	74.95	83.72	66.36	71.15	71.28
	存貨週轉率(次)	3.98	0.97	1.31	1.21	0.93
	應付款項週轉率(次)	1.00	2.86	3.86	3.66	3.62
	平均銷貨日數	365.00	376.29	278.62	301.65	392.47
	不動產、廠房及設備週轉率(次)	2.80	2.46	3.86	4.59	4.47
	總資產週轉率(次)	0.57	0.48	0.66	0.64	0.48
獲利能力	資產報酬率(%)	0.48	(0.75)	2.23	(1.86)	3.02
	權益報酬率(%)	(1.42)	(4.81)	4.25	(2.82)	10.39
	稅前利益佔實收資本比例(%)	(0.33)	(5.18)	6.80	1.65	15.88
	純益率(%)	(0.91)	(3.48)	2.11	(1.43)	8.96
	每股盈餘(虧損)(元)	(0.16)	(0.51)	0.44	(0.30)	1.44
現金流量	現金流量比率(%)	13.99	3.64	8.08	(7.77)	6.82
	現金流量允當比率(%)	0.77	259.63	131.27	0.78	0.89
	現金再投資比率(%)	0.07	4.78	0.05	(0.07)	0.02
槓桿度	營運槓桿度	42.75	(0.12)	2.41	5.01	(10.06)
	財務槓桿度	(0.06)	0.59	2.21	0.34	(9.00)

請說明最近二年度各項財務比率變動原因。(若增減變動未達 20%者可免分析)

- 財務結構：償還部分借款及私募現增增加股東權益。
- 償債能力：因償還短期借款及私募現增及處分大雅廠，使資金增加，稅前獲利增加。
- 經營能力：112年受景氣影響，加上客戶延遲出貨，營收減少庫存增加，使存貨週轉率及平均銷售日數增加。私募現增則使總資產週轉率減少。
- 獲利能力：因 112 年獲利增加，故獲利能力項目皆上升。
- 現金流量：係因 112 年獲利增加致現金流量各比率上升。
- 槓桿度：因 112 年營收減少，營業利益呈虧損，致營運槓桿度及財務槓桿度呈負數。

註 1：計算公式同表(一)。

三、最近年度財務報告之審計委員會查核報告書

審計委員會查核報告書

本公司民國一百二十年度營業報告書、財務報表及盈餘分派案等，其中財務報表業經委託安永聯合會計師事務所陳政初會計師、洪國森會計師查核完竣，並出具查核報告。上述營業報告書、財務報表及盈餘分派案經本審計委員會查核，認為尚無不合，爰依證券交易法第14條之4及公司法第219條之規定報告如上，敬請 鑑察。

此致

福裕事業股份有限公司一百十三年股東常會

審計委員會召集人

吳子祺 

中 華 民 國 一 百 十 三 年 五 月 十 日

四、最近年度經會計師查核簽證之公司合併財務報告：

福裕事業股份有限公司


聲 明 書

本公司一一二年度(自一一二年一月一日至一一二年十二月三十一日止)依「關係企業合併營業報告書關係企業合併財務報表及關係報告書編製準則」應納入編製關係企業合併財務報表之公司與依國際財務報導準則第十號應納入編製母子公司合併財務報告之公司均相同，且關係企業合併財務報表所應揭露相關資訊於前揭母子公司合併財務報告中均已揭露，爰不再另行編製關係企業合併財務報表。

特此聲明

福裕事業股份有限公司

負責人：林聰麟



中華民國一一三年三月十一日

會計師查核報告

福裕事業股份有限公司 公鑒：

查核意見

福裕事業股份有限公司及其子公司民國一一二年十二月三十一日及民國一一一年十二月三十一日之合併資產負債表，暨民國一一二年一月一日至十二月三十一日及民國一一一年一月一日至十二月三十一日之合併綜合損益表、合併權益變動表、合併現金流量表，以及合併財務報表附註(包括重大會計政策彙總)，業經本會計師查核竣事。

依本會計師之意見，基於本會計師之查核結果及其他會計師之查核報告(請參閱其他事項段)，上開合併財務報表在所有重大方面係依照證券發行人財務報告編製準則暨經金融監督管理委員會認可並發布生效之國際財務報導準則、國際會計準則、國際財務報導解釋及解釋公告編製，足以允當表達福裕事業股份有限公司及其子公司民國一一二年十二月三十一日及民國一一一年十二月三十一日之合併財務狀況，暨民國一一二年一月一日至十二月三十一日及民國一一一年一月一日至十二月三十一日之合併財務績效及合併現金流量。

查核意見之基礎

本會計師係依照會計師受託查核簽證財務報表規則及審計準則執行查核工作。本會計師於該等準則下之責任將於會計師查核合併財務報表之責任段進一步說明。本會計師所隸屬事務所受獨立性規範之人員已依會計師職業道德規範，與福裕事業股份有限公司及其子公司保持超然獨立，並履行該規範之其他責任。基於本會計師之查核結果及其他會計師之查核報告，本會計師相信已取得足夠及適切之查核證據，以作為表示查核意見之基礎。

關鍵查核事項

關鍵查核事項係指依本會計師之專業判斷，對福裕事業股份有限公司及其子公司民國一一二年度合併財務報表之查核最為重要之事項。該等事項已於查核合併財務報表整體及形成查核意見之過程中予以因應，本會計師並不對該等事項單獨表示意見。

應收帳款減損

截至民國一一二年十二月三十一日，福裕事業股份有限公司及其子公司之應收帳款(含關係人)淨額為新台幣168,221仟元，佔合併資產總額6%，對於福裕事業股份有限公司及其子公司係屬重大。由於應收帳款收回情況是福裕事業股份有限公司及其子公司營運資金管理的關鍵因素。基於衡量預期信用減損損失涉及判斷、分析及估計，且衡量結果影響應收帳款淨額，故本會計師將其決定為關鍵查核事項。

本會計師之查核程序包括(但不限於)，瞭解並測試管理階層針對顧客信用風險及應收帳款催收管理所建立之內部控制程序有效性，包括評估各組帳齡區間之決定是否合理，並針對基礎資訊抽核原始憑證檢查其正確性；依交易條件重新計算帳齡區間之正確性，並針對個別客戶逾期金額重大或逾期天數較長者，評估其合理性；針對非個別重大之客戶(群組評估)，依備抵損失提列政策重新計算備抵損失金額之合理性；抽選樣本執行應收帳款函證並覆核應收帳款期後收款之情形，評估其可收回性。

本會計師亦考量合併財務報表附註五及附註六中有關應收帳款相關揭露的適當性。

存貨評價

截至民國一一二年十二月三十一日止，福裕事業股份有限公司及其子公司之存貨淨額為新台幣1,011,244仟元，佔合併資產總額34%。由於集團主要經營各種磨床、車床等機械製造與加工買賣，而產品特性係屬客製化、高單價且使用年限較長，以致呆滯或過時存貨評價涉及管理階層重大判斷，本會計師因此決定為關鍵查核事項。

本會計師查核程序包括(但不限於)，瞭解並測試管理階層針對存貨所建立之內部控制有效性、評估呆滯及過時存貨之會計政策適當性、測試公司存貨庫齡區間之正確性、分析存貨庫齡變動情形並執行存貨觀察盤點，以驗證存貨呆滯及過時之備抵存貨損失的合理性。

本會計師亦考量合併財務報表附註五及附註六中有關存貨相關揭露之適當性。

其他事項-提及其他會計師之查核

列入福裕事業股份有限公司及其子公司之合併財務報表之子公司中，部分子公司之財務報表未經本會計師查核，而係由其他會計師查核，因此，本會計師對上開合併財務報表所表示之意見中，有關該等子公司財務報表所列之金額，係依據其他會計師之查核報告。該等子公司民國一一二年十二月三十一日及民國一一一年十二月三十一日之資產總額分別為新台幣350,165仟元及412,897仟元，分別佔合併資產總額之12%及17%，民國一一二年一月一日至十二月三十一日及民國一一一年一月一日至十二月三十一日之營業收入淨額分別為新台幣454,247仟元及445,315仟元，分別佔合併營業收入淨額之35%及28%；另上開合併財務報表之被投資公司中，部分被投資公司之財務報表未經本會計師查核，而係由其他會計師查核。因此，本會計師對上開合併財務報表所表示之意見中，有關該等被投資公司財務報表所列之金額，係依據其他會計師之查核報告。民國一一二年十二月三十一日及民國一一一年十二月三十一日對該等被投資公司採用權益法之投資分別為新台幣99,456仟元及24,758仟元，分別佔合併資產總額之3%及1%，民國一一二年一月一日至十二月三十一日及民國一一一年一月一日至十二月三十一日相關之採用權益法認列之關聯企業及合資(損)益之份額分別為新台幣(5,964)仟元及815仟元，分別佔合併稅前淨利之(4)%及6%。

管理階層與治理單位對合併財務報表之責任

管理階層之責任係依照證券發行人財務報告編製準則暨經金融監督管理委員會認可並發布生效之國際財務報導準則、國際會計準則、國際財務報導解釋及解釋公告編製允當表達之合併財務報表，且維持與合併財務報表編製有關之必要內部控制，以確保合併財務報表未存有導因於舞弊或錯誤之重大不實表達。

於編製合併財務報表時，管理階層之責任亦包括評估福裕事業股份有限公司及其子公司繼續經營之能力、相關事項之揭露，以及繼續經營會計基礎之採用，除非管理階層意圖清算福裕事業股份有限公司及其子公司或停止營業，或除清算或停業外別無實際可行之其他方案。

福裕事業股份有限公司及其子公司之治理單位(含審計委員會)負有監督財務報導流程之責任。

會計師查核合併財務報表之責任

本會計師查核合併財務報表之目的，係對合併財務報表整體是否存有導因於舞弊或錯誤之重大不實表達取得合理確信，並出具查核報告。合理確信係高度確信，惟依照審計準則執行之查核工作無法保證必能偵出合併財務報表存有之重大不實表達。不實表達可能導因於舞弊或錯誤。如不實表達之個別金額或彙總數可合理預期將影響合併財務報表使用者所作之經濟決策，則被認為具有重大性。

本會計師依照審計準則查核時，運用專業判斷及專業懷疑。本會計師亦執行下列工作：

1. 辨認並評估合併財務報表導因於舞弊或錯誤之重大不實表達風險；對所評估之風險設計及執行適當之因應對策；並取得足夠及適切之查核證據以作為查核意見之基礎。因舞弊可能涉及共謀、偽造、故意遺漏、不實聲明或踰越內部控制，故未偵出導因於舞弊之重大不實表達之風險高於導因於錯誤者。
2. 對與查核攸關之內部控制取得必要之瞭解，以設計當時情況下適當之查核程序，惟其目的非對福裕事業股份有限公司及其子公司內部控制之有效性表示意見。
3. 評估管理階層所採用會計政策之適當性，及其所作會計估計與相關揭露之合理性。
4. 依據所取得之查核證據，對管理階層採用繼續經營會計基礎之適當性，以及使福裕事業股份有限公司及其子公司繼續經營之能力可能產生重大疑慮之事件或情況是否存在重大不確定性，作出結論。本會計師若認為該等事件或情況存在重大不確定性，則須於查核報告中提醒合併財務報表使用者注意合併財務報表之相關揭露，或於該等揭露係屬不適當時修正查核意見。本會計師之結論係以截至查核報告日所取得之查核證據為基礎。惟未來事件或情況可能導致福裕事業股份有限公司及其子公司不再具有繼續經營之能力。
5. 評估合併財務報表(包括相關附註)之整體表達、結構及內容，以及合併財務報表是否允當表達相關交易及事件。
6. 對於集團內組成個體之財務資訊取得足夠及適切之查核證據，以對合併財務報表表示意見。本會計師負責集團查核案件之指導、監督及執行，並負責形成集團查核意見。

本會計師與治理單位溝通之事項，包括所規劃之查核範圍及時間，以及重大查核發現(包括於查核過程中所辨認之內部控制顯著缺失)。

本會計師亦向治理單位提供本會計師所隸屬事務所受獨立性規範之人員已遵循會計師職業道德規範中有關獨立性之聲明，並與治理單位溝通所有可能被認為會影響會計師獨立性之關係及其他事項(包括相關防護措施)。

本會計師從與治理單位溝通之事項中，決定對福裕事業股份有限公司及其子公司民國一一二年度合併財務報表查核之關鍵查核事項。本會計師於查核報告中敘明該等事項，除非法令不允許公開揭露特定事項，或在極罕見情況下，本會計師決定不於查核報告中溝通特定事項，因可合理預期此溝通所產生之負面影響大於所增進之公眾利益。

其他

福裕事業股份有限公司已編製民國一一二年度及一一一年度之個體財務報告，並經本會計師出具包含其他事項段之無保留意見之查核報告在案，備供參考。

安永聯合會計師事務所
主管機關核准辦理公開發行公司財務報告
查核簽證文號：金管證六字第 0970038990 號
金管證審字第 1100352201 號

陳政初



會計師：

洪國森



中華民國一一三年三月十一日

民國一二年及一二年一月一日至十二月三十一日

單位：新台幣仟元

資產		一一二年十二月三十一日		一一一年十二月三十一日		
代碼	會計項目	附註	金額	%	金額	%
	流動資產					
1100	現金及約當現金	四及六.1	\$835,773	29	\$340,277	14
1136	按攤銷後成本衡量之金融資產-流動	四、六.2及八	32,257	1	1,986	0
1150	應收票據淨額	四、六.3及六.16	26,171	1	25,517	1
1160	應收票據-關係人淨額	四、六.3、六.16及七	272	0	1,075	0
1170	應收帳款淨額	四、六.4、六.16及八	168,143	6	283,297	11
1180	應收帳款-關係人淨額	四、六.4、六.16及七	78	0	144	0
1200	其他應收款	四	18,351	1	11,975	1
1220	本期所得稅資產	四	277	0	24,098	1
130X	存貨	四、六.5	1,011,244	34	977,318	40
1410	預付款項		41,357	1	34,854	1
1461	待出售非流動資產淨額	四、六.6及八	-	-	78,898	3
1470	其他流動資產		134	0	10,658	0
11XX	流動資產合計		2,134,057	73	1,790,097	72
	非流動資產					
1517	透過其他綜合損益按公允價值衡量之金融資產-非流動	四及六.7	24,538	1	22,630	1
1535	按攤銷後成本衡量之金融資產-非流動	四、六.2及八	46,518	2	38,413	2
1550	採用權益法之投資	四及六.8	272,514	9	162,716	7
1600	不動產、廠房及設備	四、六.9及八	283,259	10	293,688	12
1755	使用權資產	四、六.17及八	60,288	2	56,423	2
1760	投資性不動產淨額	四、六.8及八	10,074	0	10,462	1
1780	無形資產	四	5,885	0	10,960	0
1840	遞延所得稅資產	四及六.21	82,974	3	82,789	3
1900	其他非流動資產	四	9,263	0	5,046	0
15XX	非流動資產合計		795,313	27	683,127	28
1XXX	資產總計		\$2,929,370	100	\$2,473,224	100

(請參閱合併財務報表附註)

董事長：林聰麟



經理人：董上裕



會計主管：裴于雯



民國一十二年及一十一年一月一日至十二月三十一日

單位：新台幣仟元

代碼	會計項目	附註	一一二二年十二月三十一日		一一一年十二月三十一日	
			金額	%	金額	%
	流動負債					
2100	短期借款	四及六.11	\$247,828	8	\$450,940	18
2130	合約負債-流動	六.15	67,726	2	68,272	2
2150	應付票據		20,576	1	16,742	1
2160	應付票據-關係人	七	20	0	18	0
2170	應付帳款		207,138	7	224,183	9
2180	應付帳款-關係人	七	21,731	1	21,141	1
2200	其他應付款		88,748	3	84,803	3
2230	本期所得稅負債		945	0	683	0
2280	租賃負債-流動	四及六.17	25,336	1	14,707	1
2320	一年或一營業週期內到期長期負債	四及六.12	79,944	3	243,339	10
2399	其他流動負債-其他		16,038	1	18,723	1
21XX	流動負債小計		776,030	27	1,143,551	46
	非流動負債					
2540	長期借款	四及六.12	680,366	24	405,753	17
2570	遞延所得稅負債	四及六.21	47,451	2	71,272	3
2580	租賃負債-非流動	四及六.17	14,194	0	21,156	1
2640	淨確定福利負債-非流動	四及六.13	211	0	4,289	0
2670	其他非流動負債-其他		5,459	0	6,230	0
25XX	非流動負債小計		747,681	26	508,700	21
2XXX	負債總計		1,523,711	53	1,652,251	67
31XX	歸屬於母公司業主之權益	六.14				
3100	股本					
3110	普通股股本		1,068,803	36	768,803	31
3200	資本公積		178,260	6	11,460	0
3300	保留盈餘					
3310	法定盈餘公積		22,474	1	22,474	1
3320	特別盈餘公積		53,916	2	53,916	2
3350	(待彌補虧損)未分配盈餘		107,431	3	(11,829)	(0)
	保留盈餘合計		183,821	6	64,561	3
3400	其他權益					
3410	國外營運機構財務報表換算之兌換差額		(28,162)	(1)	(26,729)	(1)
3420	透過其他綜合損益按公允價值衡量之金融資產 未實現評價損益		2,937	0	2,878	0
34XX	其他權益合計		(25,225)	(1)	(23,851)	(1)
3XXX	權益總計		1,405,659	47	820,973	33
	負債及權益總計		\$2,929,370	100	\$2,473,224	100

(請參閱合併財務報表附註)

董事長：林聰麟



經理人：董上裕



會計主管：裴于雯



民國一十二年及一十一年一月一日至十二月三十一日

單位：新台幣仟元

代碼	項 目	附註	一一二年度		一一一年度	
			金 額	%	金 額	%
4000	營業收入	四、六.15及七	\$1,290,783	100	\$1,610,552	100
5000	營業成本	六.5、13、17、18及七	(924,668)	(72)	(1,206,683)	(75)
5900	營業毛利		366,115	28	403,869	25
6000	營業費用	六.13、17及18				
6100	推銷費用		(133,067)	(10)	(141,973)	(9)
6200	管理費用		(223,626)	(17)	(175,480)	(11)
6300	研究發展費用		(56,527)	(4)	(54,492)	(3)
6450	預期信用減損(損失)利益	六.16	8,747	1	(16,588)	(1)
	營業費用合計		(404,473)	(30)	(388,533)	(24)
6900	營業(淨損)利益		(38,358)	(2)	15,336	1
7000	營業外收入及支出	六.19及七				
7100	利息收入		3,085	0	820	0
7010	其他收入		21,447	2	8,747	1
7020	其他利益及損失		221,281	17	(37)	(0)
7050	財務成本		(42,622)	(3)	(29,272)	(2)
7060	採用權益法認列之關聯企業及合資損益之份額	四及六.8	4,909	0	17,091	1
	營業外收入及支出合計		208,100	16	(2,651)	(0)
7900	稅前淨利		169,742	14	12,685	1
7950	所得稅費用	四及六.21	(54,090)	(4)	(35,680)	(2)
8200	本期淨(損)利		115,652	10	(22,995)	(1)
8300	其他綜合損益(淨額)	六.20				
8310	不重分類至損益之項目					
8311	確定福利計畫之再衡量數—母公司		(161)	(0)	3,465	0
8316	透過其他綜合損益按公允價值衡量之權益工具投資		5,834	0	(2,579)	(0)
8349	與不重分類之項目相關之所得稅		32	0	(693)	(0)
8360	後續可能重分類至損益之項目					
8361	國外營運機構財務報表換算之兌換差額		(631)	(0)	41,229	3
8370	採用權益法認列關聯企業及合資之其他綜合損益	六.8	(2,038)	(0)	1,716	0
8399	與可能重分類之項目相關之所得稅		(802)	(0)	(10,301)	(1)
	本期其他綜合損益(稅後淨額)		2,234	0	32,837	2
8500	本期綜合損益總額		\$117,886	10	\$9,842	1
8600	淨(損)利歸屬於：					
8610	母公司業主	四及六.22	\$115,652		\$(22,995)	
8620	非控制權益		-		-	
			\$115,652		\$(22,995)	
8700	綜合損益總額歸屬於：					
8710	母公司業主		\$117,886		\$9,842	
8720	非控制權益		-		-	
			\$117,886		\$9,842	
	每股(虧損)盈餘(元)	四及六.22				
9750	基本每股(虧損)盈餘		\$1.44		\$(0.30)	
9850	稀釋每股(虧損)盈餘		\$1.43		\$(0.30)	

(請參閱合併財務報表附註)

董事長：林聰麟



經理人：董上裕



會計主管：裴于雯



民國一〇一二年及一〇一三年一月至十二月三十一日

單位：新台幣仟元

代碼	項 目	歸屬於母公司業主之權益						權益總額	
		普通股股本	資本公積	法定盈餘公積	特別盈餘公積	未分配盈餘 (待彌補虧損)	其他權益項目 國外營運機構財 務報表換算之兌 換差額		透過其他綜合 損益按公允價 值衡量之金融 資產未實現評 價(損)益
		3110	3200	3310	3320	3350	3410	3420	3XXX
A1	民國111年1月1日餘額	\$768,803	\$11,460	\$21,054	\$49,531	\$14,199	\$(57,657)	\$3,741	\$811,131
B1	110年度盈餘指標及分配： 提列法定盈餘公積 普通股現金股利	-	-	1,420	-	(1,420)	-	-	-
D1	111年度淨損	-	-	-	4,385	(4,385)	-	-	-
D3	111年度其他綜合損益	-	-	-	-	(22,995)	-	-	(22,995)
D5	本期綜合損益總額	-	-	-	-	2,772	30,928	(863)	32,837
Z1	民國111年12月31日餘額	\$768,803	\$11,460	\$22,474	\$53,916	\$(11,829)	\$(26,729)	\$2,878	\$820,973
A1	民國112年1月1日餘額	\$768,803	\$11,460	\$22,474	\$53,916	\$(11,829)	\$(26,729)	\$2,878	\$820,973
B1	111年度盈餘指標及分配： 提列法定盈餘公積 提列特別盈餘公積	-	-	-	-	-	-	-	-
D1	112年度淨利	-	-	-	-	115,652	-	-	115,652
D3	112年度其他綜合損益	-	-	-	-	(129)	(1,433)	3,796	2,234
D5	本期綜合損益總額	-	-	-	-	115,523	(1,433)	3,796	117,886
E1	現金增資	300,000	166,800	-	-	-	-	-	466,800
Q1	處分透過其他綜合損益按公允 價值衡量之權益工具	-	-	-	-	3,737	-	(3,737)	-
Z1	民國112年12月31日餘額	\$1,068,803	\$178,260	\$22,474	\$53,916	\$107,431	(\$28,162)	\$2,937	\$1,405,659

(請參閱合併財務報表附註)




董事長：林聰麟



經理人：董上裕



會計主管：張于雯



福州中源房地產股份有限公司

合併現金流量表

民國一〇一二年及一〇一一年一月至十二月三十一日

單位：新台幣仟元

代碼	項目	一一二年度	一一一年度	代碼	項目	一一二年度	一一一年度
AAAA	營業活動之現金流量：			BBBB	投資活動之現金流量：		
A10000	本期稅前淨利	\$169,742	\$12,685	B00010	取得透過其他綜合損益按公允價值衡量之金融資產	-	(25,020)
A20000	調整項目：			B00020	處分透過其他綜合損益按公允價值衡量之金融資產	7,497	-
A20010	收益費損			B00050	處分透過其他綜合損益按公允價值衡量之金融資產	(38,376)	7,932
A20100	折舊費用			B01800	取得採用權益法之投資	(111,900)	-
A20200	各項攤提	56,225	58,703	B02400	採用權益法之被投資公司減資退回股款	-	23
A20300	預期信用減損(利益)損失	2,004	2,748	B02600	處分待出售非流動資產	297,754	-
A20900	利息費用	(8,747)	16,588	B02700	處分不動產、廠房及設備	(24,952)	(8,031)
A21200	利息收入	42,622	29,272	B02800	處分不動產、廠房及設備	2,956	1,499
A21300	股利收入	(3,085)	(820)	B04500	取得無形資產	(500)	(362)
A22300	採用權益法認列之關聯企業及合資利益之份額	(10)	(10)	B06700	其他非流動資產增加	-	18
A22500	處分及報廢不動產、廠房及設備利益	(4,909)	(17,091)	B06800	其他非流動資產減少	-	2,278
A23500	非金融資產減損損失	(221,377)	(289)	B07200	預付設備款減少	(4,217)	(362)
A29900	存貨跌價及呆滯損失	785	785	BBBB	收取之股利(採用權益法之投資當年度發放之現金股利)	4,975	2,501
A29900	租賃修改利益	2,694	60,031	CCCC	投資活動之現金流入(出)	133,237	(19,162)
A29900	未實現外幣兌換(利益)	-	(103)	CCCC	投資活動之現金流量：		
A30000	與營業活動相關之資產/負債變動數：			C00100	短期借款增加	1,101,138	1,059,983
A31130	應收票據(增加)減少	(654)	29,221	C00200	短期借款減少	(1,303,605)	(884,777)
A31140	應收票據-關係人減少	803	996	C00500	應付短期票券增加	-	120,430
A31150	應收帳款(增加)減少	124,022	(40,024)	C00600	應付短期票券減少	-	(150,385)
A31160	應收帳款-關係人減少	66	1,053	C01600	舉借長期借款	629,219	505,419
A31180	其他應收款(增加)減少	(6,376)	7,183	C01700	償還長期借款	(516,562)	(341,475)
A31200	存貨(增加)	(35,353)	(9,278)	C04020	租賃本金償還	(24,988)	(20,002)
A31230	預付款項(增加)減少	(6,503)	21,128	C04400	其他非流動負債減少	(771)	(575)
A31240	其他流動資產減少	10,524	8,184	C04600	現金增資	466,800	-
A32125	合約負債-流動(減少)	(546)	(30,469)	C05600	支付之利息	(41,686)	(24,596)
A32130	應付票據增加(減少)	3,834	(2,924)	CCCC	營業活動之淨現金流入	309,545	64,022
A32140	應付票據-關係人增加(減少)	2	(330)	DDDD	匯率變動對現金及約當現金之影響	(206)	54,217
A32150	應付帳款(減少)	(17,045)	(128,005)	EEEE	本期現金及約當現金增加數	495,496	35,424
A32160	應付帳款-關係人增加(減少)	590	(3,288)	E00100	期初現金及約當現金餘額	340,277	304,853
A32180	其他應付款增加(減少)	3,009	(4,710)	E00200	期末現金及約當現金餘額	\$835,773	\$340,277
A32230	其他流動負債(減少)	(2,685)	(3,689)				
A32240	淨確定福利負債-非流動(減少)	(4,078)	(15,160)				
A33000	營運產生之現金流入(出)	104,769	(11,386)				
A33100	收取之利息	3,085	820				
A33200	收取之股利	10	10				
A33500	支付之所得稅	(54,944)	(53,097)				
AAAA	營業活動之淨現金流入(出)	52,920	(63,653)				

(請參閱合併財務報表附註)



董事長：林聰麟



經理人：董上裕



會計主管：裴于雯

福裕事業股份有限公司及子公司

合併財務報表附註

民國一一二年一月一日至十二月三十一日
及一一一年一月一日至十二月三十一日
(金額除另有註明者外，均以新台幣仟元為單位)

一、公司沿革

福裕事業股份有限公司(以下簡稱本公司)於民國六十七年成立福裕機械股份有限公司，主要營業項目包括各種磨床、車床、銑床、鉋床、鑽床、鋸床等機械製造與加工買賣，及各項附帶業務之經營與投資暨電腦週邊設備、電子零件之製造及買賣業務、住宅及大樓開發租售業、不動產買賣及租賃業。

本公司為因應國際情勢及配合多角化經營之策略，於民國八十一年改名為福裕事業股份有限公司。本公司之股票並獲准自民國八十七年三月二十五日在財團法人中華民國證券櫃檯買賣中心上櫃買賣。本公司營業地址原登記於台中市，已於民國一一二年七月四日變更登記為彰化縣伸港鄉興工路三十四號。

二、通過財務報告之日期及程序

本公司及子公司(以下簡稱本集團)民國一一二年度及一一一年度之合併財務報告業經董事會於民國一一三年三月十一日通過發布。

三、新發布及修訂準則及解釋之適用

1. 首次適用國際財務報導準則而產生之會計政策變動

本集團已採用金融監督管理委員會(以下簡稱金會)已認可且自民國一一二年一月一日以後開始之會計年度適用之國際財務報導準則、國際會計準則、國際財務報導解釋或解釋公告，新準則及修正之首次適用對本集團並無重大影響。

2. 截至財務報告通過發布日為止，本集團尚未採用下列國際會計準則理事會已發布且金管會已認可之新發布、修訂及修正準則或解釋：

福裕事業股份有限公司及子公司合併財務報表附註(續)
(金額除另有註明者外，均以新台幣仟元為單位)

項次	新發布/修正/修訂準則及解釋	國際會計準則理事會發布之生效日
1	負債分類為流動或非流動(國際會計準則第1號之修正)	民國113年1月1日
2	售後租回中之租賃負債(國際財務報導準則第16號之修正)	民國113年1月1日
3	合約中之非流動負債(國際會計準則第1號之修正)	民國113年1月1日
4	供應商融資安排(國際會計準則第7號及國際財務報導準則第7號之修正)	民國113年1月1日

(1) 負債分類為流動或非流動(國際會計準則第1號之修正)

此係針對會計準則第1號「財務報表之表達」第69段至76段中負債分類為流動或非流動進行修正。

(2) 售後租回中之租賃負債(國際財務報導準則第16號之修正)

此係針對國際財務報導準則第16號「租賃」賣方兼承租人於售後租回交易增加額外會計處理以增進準則之一致適用。

(3) 合約中之非流動負債(國際會計準則第1號之修正)

此修正係增進企業提供有關長期債務合約之資訊。說明對於報導期間後十二個月須遵守之合約約定，不影響該等負債於報導期間結束日分類為流動或非流動。

(4) 供應商融資安排(國際會計準則第7號及國際財務報導準則第7號之修正)

此修正除增加供應商融資安排之說明外，並就供應商融資安排新增相關之揭露。

以上為國際會計準則理事會已發布，金管會已認可且自民國113年1月1日以後開始之會計年度適用之新發布、修訂及修正之準則或解釋，本集團評估新公布或修正準則、或解釋對本集團並無重大影響。

福裕事業股份有限公司及子公司合併財務報表附註(續)
(金額除另有註明者外，均以新台幣仟元為單位)

3. 截至財務報告通過發布日為止，本集團未採用下列國際會計準則理事會已發布但金管會尚未認可之新發布、修訂及修正準則或解釋：

項次	新發布/修正/修訂準則及解釋	國際會計準則理事會發布之生效日
1	國際財務報導準則第10號「合併財務報表」及國際會計準則第28號「投資關聯企業及合資」之修正－投資者與其關聯企業或合資間之資產出售或投入	待國際會計準則理事會決定
2	國際財務報導準則第17號「保險合約」	民國112年1月1日
3	缺乏可兌換性(國際會計準則第21號之修正)	民國114年1月1日

- (1) 國際財務報導準則第10號「合併財務報表」及國際會計準則第28號「投資關聯企業及合資」之修正－投資者與其關聯企業或合資間之資產出售或投入

此計畫係為處理國際財務報導準則第10號「合併財務報表」與國際會計準則第28號「投資關聯企業及合資」間，有關以子公司作價投資關聯企業或合資而喪失控制之不一致。國際會計準則第28號規定投入非貨幣性資產以交換關聯企業或合資之權益時，應依順流交易之處理方式銷除所產生利益或損失之份額；國際財務報導準則第10號則規定應認列喪失對子公司之控制時之全數利益或損失。此修正限制國際會計準則第28號之前述規定，當構成國際財務報導準則第3號所定義為業務之資產出售或投入時，其所產生之利益或損失應全數認列。

此修正亦修改國際財務報導準則第10號使得投資者與其關聯企業或合資間，當出售或投入不構成國際財務報導準則第3號所定義業務之子公司時，其產生之利益或損失，僅就非屬投資者所享有份額之範圍認列。

- (2) 國際財務報導準則第17號「保險合約」

此準則提供保險合約全面性之模型，包括所有會計相關部分(認列、衡量、表達及揭露原則)，準則之核心為一般模型，於此模型下，原始認列以履約現金流量及合約服務邊際兩者之合計數衡量保險合約群組；於每一報導期間結束日之帳面金額為剩餘保障負債及已發生理賠負債兩者之總和。

福裕事業股份有限公司及子公司合併財務報表附註(續)
(金額除另有註明者外，均以新台幣仟元為單位)

除一般模型外，並提供具直接參與特性合約之特定適用方法(變動收費法)；及短期合約之簡化法(保費分攤法)。

此準則於民國106年5月發布後，另於民國109年及110年發布修正，該等修正除於過渡條款中將生效日延後2年(亦即由原先民國110年1月1日延後至民國112年1月1日)並提供額外豁免外，並藉由簡化部分規定而降低採用此準則成本，以及修改部分規定使部分情況更易於解釋。此準則之生效將取代過渡準則(亦即國際財務報導準則第4號「保險合約」)

(3) 缺乏可兌換性(國際會計準則第21號之修正)

此修正係說明貨幣間之可兌換性與缺乏可兌換性，及貨幣缺乏可兌換性時之匯率如何決定，並就貨幣缺乏可兌換性時增加額外之揭露規定。該等修正自民國114年1月1日以後開始之會計年度適用。

以上國際會計準則理事會已發布但金管會尚未認可之準則或解釋，其實際適用日期以金管會規定為準，本集團評估新公布或修正準則、或解釋對本集團並無重大影響。

四、重大會計政策之彙總說明

1. 遵循聲明

本集團民國一一二年度及一一一年度之合併財務報告係依據證券發行人財務報告編製準則暨經金管會認可並發布生效之國際財務報導準則、國際會計準則、國際財務報導解釋及解釋公告編製。

2. 編製基礎

合併財務報表除以公允價值衡量之金融工具外，係以歷史成本為編製基礎。除另行註明者外，合併財務報表均以新台幣仟元為單位。

3. 合併概況

合併財務報表編製原則

當本公司暴露於來自對被投資者之參與之變動報酬或對該等變動報酬享有權利，且透過其對被投資者之權力有能力影響該等報酬時，控制即達成。特別是，本公司僅於具有下列三項控制要素時，本公司始控制被投資者：

福裕事業股份有限公司及子公司合併財務報表附註(續)
(金額除另有註明者外，均以新台幣仟元為單位)

- (1) 對被投資者之權力(亦即具有賦予其現時能力以主導攸關活動之既存權利)
- (2) 來自對被投資者之參與之變動報酬之暴險或權利，及
- (3) 使用其對被投資者之權力以影響投資者報酬金額之能力

當本公司直接或間接持有少於多數之被投資者表決權或類似權利時，本公司考量所有攸關事實及情況以評估其是否對被投資者具有權力，包括：

- (1) 與被投資者其他表決權持有人間之合約協議
- (2) 由其他合約協議所產生之權利
- (3) 表決權及潛在表決權

當事實及情況顯示三項控制要素中之一項或多項發生變動時，本公司即重評估是否仍控制被投資者。

子公司自收購日(即本集團取得控制之日)起，即全部編入合併報表中，直到喪失對子公司控制之日為止。子公司財務報表之會計期間及會計政策與母公司一致。所有集團內部帳戶餘額、交易、因集團內部交易所產生之未實現內部利得與損失及股利，係全數銷除。

對子公司持股之變動，若未造成對子公司控制之喪失，則該股權變動係以權益交易處理。

子公司綜合損益總額係歸屬至母公司業主及非控制權益，即使非控制權益因而產生虧損餘額亦然。

若本公司喪失對子公司之控制，則

- (1) 除列子公司之資產(包括商譽)和負債；
- (2) 除列任何非控制權益之帳面金額；
- (3) 認列取得對價之公允價值；
- (4) 認列所保留任何投資之公允價值；
- (5) 認列任何利益或虧損為當期損益；
- (6) 重分類母公司之前認列於其他綜合損益之項目金額為當期損益。

福裕事業股份有限公司及子公司合併財務報表附註(續)
(金額除另有註明者外，均以新台幣仟元為單位)

合併財務報表編製主體如下：

投資公司名稱	子(孫)公司名稱	主要業務	112. 12. 31	111. 12. 31	說明
本公司	CHEVALIER MACHINERY, INC. (簡稱CMI)	工具機械及相關產品銷售	100.00%	100.00%	
本公司	麟裕國際實業股份有限公司	不動產代銷經紀業	100.00%	100.00%	註 1
本公司	LUCKY INVESTMENT SERVICES INC.	一般投資業	100.00%	100.00%	
LUCKY INVESTMENT SERVICES LTD.	上海偉揚精機有限公司 (簡稱上海偉揚)	工具機械製造及經銷	100.00%	100.00%	
LUCKY INVESTMENT SERVICES LTD.	蘇州偉揚精機有限公司 (簡稱蘇州偉揚)	工具機械製造及經銷	69.75%	69.75%	註 2
上海偉揚精機有限公司	蘇州偉揚精機有限公司 (簡稱蘇州偉揚)	工具機械製造及經銷	30.25%	30.25%	註 3

註 1：麟裕國際實業股份有限公司於民國一一一年十二月成立，為本公司 100%以現金投資之子公司。

註 2：LUCKY INVESTMENT SERVICES LTD. 未參與蘇州偉揚精機有限公司增資，致持股比例由 100%減少至 69.75%。

註 3：上海偉揚精機有限公司於民國一一一年五月二十四日，經董事會決議以債權轉增資方式投資蘇州偉揚精機有限公司人民幣 28,876 仟元，增資基準日為民國一一一年五月二十四日，業已辦理變更登記完竣。

上述列入合併財務報表之子公司中，CHEVALIER MACHINERY, INC. 之財務報表係經其他會計師查核簽證為認列依據，該等子公司民國一一二年十二月三十一日及一一一年十二月三十一日之資產總額分別為新台幣 350,165 仟元及 412,897 仟元，民國一一二年一月一日至十二月三十一日及一一一年一月一日至十二月三十一日之營業收入淨額分別為新台幣 454,247 仟元及 445,315 仟元。

4. 外幣交易

本集團之合併財務報表係以本公司之功能性貨幣新台幣表達。集團內的每一個體係自行決定其功能性貨幣，並以該功能性貨幣衡量其財務報表。

福裕事業股份有限公司及子公司合併財務報表附註(續)
(金額除另有註明者外，均以新台幣仟元為單位)

集團內個體之外幣交易係以交易日匯率換算為其功能性貨幣記錄。於每一報導期間結束日，外幣貨幣性項目以該日收盤匯率換算；以公允價值衡量之外幣非貨幣性項目，以衡量公允價值當日之匯率換算；以歷史成本衡量之外幣非貨幣性項目，以原始交易日之匯率換算。

除下列所述者外，因交割或換算貨幣性項目所產生之兌換差額，於發生當期認列為損益：

- (1) 為取得符合要件之資產所發生之外幣借款，其產生之兌換差額若視為對利息成本之調整者，為借款成本之一部分，予以資本化作為該項資產之成本。
- (2) 適用國際財務報導準則第9號「金融工具」之外幣項目，依金融工具之會計政策處理。
- (3) 構成報導個體對國外營運機構淨投資一部分之貨幣性項目，所產生之兌換差額原始係認列為其他綜合損益，並於處分該淨投資時，自權益重分類至損益。

當非貨幣性項目之利益或損失認列為其他綜合損益時，該利益或損失之任何兌換組成部分認列為其他綜合損益。當非貨幣性項目之利益或損失認列為損益時，該利益或損失之任何兌換組成部分認列為損益。

5. 外幣財務報表之換算

編製合併財務報表時，國外營運機構之資產與負債係以該資產負債表日之收盤匯率換算為新台幣，收益及費損項目係以當期平均匯率換算。因換算而產生之兌換差額認列為其他綜合損益，並於處分該國外營運機構時，將先前已認列於其他綜合損益並累計於權益項下之單獨組成部分之累計兌換差額，於認列處分損益時，自權益重分類至損益。涉及對包含國外營運機構之子公司喪失控制之部分處分，及部分處分對包含國外營運機構之關聯企業或聯合協議之權益後，所保留之權益係一包含國外營運機構之金融資產者，亦按處分處理。

在未喪失控制下部分處分包含國外營運機構之子公司時，按比例將認列於其他綜合損益之累計兌換差額重新歸屬予該國外營運機構之非控制權益，而不認列為損益；在未喪失重大影響或聯合控制下，部分處分包含國外營運機構之關聯企業或聯合協議時，累計兌換差額則按比例重分類至損益。

福裕事業股份有限公司及子公司合併財務報表附註(續)
(金額除另有註明者外，均以新台幣仟元為單位)

本集團因收購國外營運機構產生之商譽及對其資產與負債帳面金額所作之公允價值調整，視為該國外營運機構之資產及負債，並以其功能性貨幣列報。

6. 資產與負債區分流動與非流動之分類標準

有下列情況之一者，分類為流動資產，非屬流動資產，則分類為非流動資產：

- (1) 預期於其正常營業週期中實現該資產，或意圖將其出售或消耗。
- (2) 主要為交易目的而持有該資產。
- (3) 預期於報導期間後十二個月內實現該資產。
- (4) 現金或約當現金，但於報導期間後至少十二個月將該資產交換或用以清償負債受到限制者除外。

有下列情況之一者，分類為流動負債，非屬流動負債，則分類為非流動負債：

- (1) 預期於其正常營業週期中清償該負債。
- (2) 主要為交易目的而持有該負債。
- (3) 預期於報導期間後十二個月內到期清償該負債。
- (4) 不能無條件將清償期限遞延至報導期間後至少十二個月之負債。負債之條款，可能依交易對方之選擇，以發行權益工具而導致其清償者，並不影響其分類。

7. 現金及約當現金

現金及約當現金係庫存現金、活期存款及可隨時轉換成定額現金且價值變動風險甚小之短期並具高度流動性之定期存款或投資(包括合約期間三個月內之定期存款)。

8. 金融工具

金融資產與金融負債於本集團成為該金融工具合約條款之一方時認列。

福裕事業股份有限公司及子公司合併財務報表附註(續)
(金額除另有註明者外，均以新台幣仟元為單位)

符合國際財務報導準則第9號「金融工具」適用範圍之金融資產與金融負債，於原始認列時，係依公允價值衡量，直接可歸屬於金融資產與金融負債(除分類為透過損益按公允價值衡量之金融資產及金融負債外)取得或發行之交易成本，係從該金融資產及金融負債之公允價值加計或減除。

(1) 金融資產之認列與衡量

本集團所有慣例交易金融資產之認列與除列，採交易日會計處理。

本集團以下列兩項為基礎將金融資產分類為後續按攤銷後成本衡量、透過其他綜合損益按公允價值衡量或透過損益按公允價值衡量之金融資產：

- A. 管理金融資產之經營模式
- B. 金融資產之合約現金流量特性

按攤銷後成本衡量之金融資產

同時符合下列兩條件之金融資產，按攤銷後成本衡量，並以應收票據、應收帳款、按攤銷後成本衡量之金融資產及其他應收款等項目列報於資產負債表：

- A. 管理金融資產之經營模式：持有金融資產以收取合約現金流量
- B. 金融資產之合約現金流量特性：現金流量完全為支付本金及流通在外本金金額之利息

此等金融資產(不包括涉及避險關係者)後續以攤銷後成本【原始認列時衡量之金額，減除已償付之本金，加計或減除該原始金額與到期金額間差額之累積攤銷數(使用有效利息法)，並調整備抵損失】衡量。於除列、透過攤銷程序或認列減損利益或損失時，將其利益或損失認列於損益。

以有效利息法(以有效利率乘以金融資產總帳面金額)或下列情況計算之利息，則認列於損益：

- A. 如屬購入或創始之信用減損金融資產，以信用調整後有效利率乘以金融資產攤銷後成本
- B. 非屬前者，惟後續變成信用減損者，以有效利率乘以金融資產攤銷後成本

福裕事業股份有限公司及子公司合併財務報表附註(續)
(金額除另有註明者外，均以新台幣仟元為單位)

透過其他綜合損益按公允價值衡量之金融資產

同時符合下列兩條件之金融資產，按透過其他綜合損益按公允價值衡量，並以透過其他綜合損益按公允價值衡量之金融資產列報於資產負債表：

- A. 管理金融資產之經營模式：收取合約現金流量及出售金融資產
- B. 金融資產之合約現金流量特性：現金流量完全為支付本金及流通在外本金金額之利息

此類金融資產相關損益之認列說明如下：

- A. 除列或重分類前，除減損利益或損失與外幣兌換損益認列於損益外，其利益或損失係認列於其他綜合損益
- B. 除列時，先前認列於其他綜合損益之累積利益或損失係自權益重分類至損益作為重分類調整
- C. 以有效利息法(以有效利率乘以金融資產總帳面金額)或下列情況計算之利息，則認列於損益：
 - (a) 如屬購入或創始之信用減損金融資產，以信用調整後有效利率乘以金融資產攤銷後成本
 - (b) 非屬前者，惟續後變成信用減損者，以有效利率乘以金融資產攤銷後成本

此外，對於屬國際財務報導準則第9號適用範圍之權益工具，且該權益工具既非持有供交易，亦非適用國際財務報導準則第3號之企業合併中之收購者所認列之或有對價，於原始認列時，選擇(不可撤銷)將其後續公允價值變動列報於其他綜合損益。列報於其他綜合損益中之金額後續不得移轉至損益(處分該等權益工具時，將列入其他權益項目之累積金額，直接轉入保留盈餘)，並以透過其他綜合損益按公允價值衡量之金融資產列報於資產負債表。投資之股利則認列於損益，除非該股利明顯代表部分投資成本之回收。

(2) 金融資產減損

本集團對透過其他綜合損益按公允價值衡量之債務工具投資及按攤銷後成本衡量之金融資產，係以預期信用損失認列並衡量備抵損失。透過其他綜合損益按公允價值衡量之債務工具投資係將備抵損失認列於其他綜合損益，且不減少該投資之帳面金額。

福裕事業股份有限公司及子公司合併財務報表附註(續)
(金額除另有註明者外，均以新台幣仟元為單位)

本集團以反映下列各項之方式衡量預期信用損失：

- A. 藉由評估各可能結果而決定之不偏且以機率加權之金額
- B. 貨幣時間價值
- C. 與過去事項、現時狀況及未來經濟狀況預測有關之合理且可佐證之資訊(於資產負債表日無須過度成本或投入即可取得者)

衡量備抵損失之方法說明如下：

- A. 按12個月預期信用損失金額衡量：包括金融資產自原始認列後信用風險未顯著增加，或於資產負債表日判定為信用風險低者。此外，亦包括前一報導期間按存續期間預期信用損失金額衡量備抵損失，但於本期資產負債表日不再符合自原始認列後信用風險已顯著增加之條件者。
- B. 存續期間預期信用損失金額衡量：包括金融資產自原始認列後信用風險已顯著增加，或屬購入或創始之信用減損金融資產。
- C. 對於屬國際財務報導準則第15號範圍內之交易所產生之應收帳款或合約資產，本集團採用存續期間預期信用損失金額衡量備抵損失。
- D. 對於屬國際財務報導準則第16號範圍內之交易所產生之應收租賃款，本集團採用存續期間預期信用損失金額衡量備抵損失。

本集團於每一資產負債表日，以比較金融工具於資產負債表日與原始認列日之違約風險之變動，評估金融工具於原始認列後之信用風險是否已顯著增加。另與信用風險相關資訊請詳附註十二。

(3) 金融資產除列

本集團持有之金融資產於符合下列情況之一時除列：

- A. 來自金融資產現金流量之合約權利終止。
- B. 已移轉金融資產且將該資產所有權之幾乎所有風險及報酬移轉予他人。
- C. 既未移轉亦未保留資產所有權之幾乎所有風險及報酬，但已移轉對資產之控制。

一金融資產整體除列時，其帳面金額與已收取或可收取對價加計認列於其他綜合損益之任何累計利益或損失總和間之差額係認列於損益。

福裕事業股份有限公司及子公司合併財務報表附註(續)
(金額除另有註明者外，均以新台幣仟元為單位)

(4) 金融負債及權益工具

負債或權益之分類

本集團發行之負債及權益工具係依據合約協議之實質與金融負債及權益工具之定義分類為金融負債或權益。

權益工具

權益工具係指表彰本集團於資產減除所有負債後剩餘權益之任何合約，本集團發行之權益工具係以取得之價款扣除直接發行成本後之金額認列。

金融負債

符合國際財務報導準則第9號適用範圍之金融負債於原始認列時，分類為透過損益按公允價值衡量之金融負債或以攤銷後成本衡量之金融負債。

以攤銷後成本衡量之金融負債

以攤銷後成本衡量之金融負債包括應付款項及借款等，於原始認列後，續後以有效利率法衡量。當金融負債除列及透過有效利率法攤提時，將其相關損益及攤銷數認列於損益。

攤銷後成本之計算考量取得時之折價或溢價及交易成本。

金融負債之除列

當金融負債之義務解除、取消或失效時，則除列該金融負債。

當本集團與債權人間就具重大差異條款之債務工具進行交換，或對現有金融負債之全部或部分條款作重大修改(不論是否因財務困難)，以除列原始負債並認列新負債之方式處理，除列金融負債時，將其帳面金額與所支付或應支付對價總額(包括移轉之非現金資產或承擔之負債)間之差額認列於損益。

福裕事業股份有限公司及子公司合併財務報表附註(續)
(金額除另有註明者外，均以新台幣仟元為單位)

(5) 金融資產及負債之互抵

金融資產及金融負債僅於已認列金額目前具互抵之法律行使權利且有意圖以淨額交割或同時變現資產及清償負債時，方能予以互抵並以淨額列示於資產負債表。

9. 公允價值衡量

公允價值係指於衡量日，市場參與者間在有秩序之交易中出售某一資產所能收取或移轉某一負債所需支付之價格。公允價值衡量假設該出售資產或移轉負債之交易發生於下列市場之一：

- (1) 該資產或負債之主要市場，或
- (2) 若無主要市場，該資產或負債之最有利市場

主要或最有利市場必須是集團所能進入以進行交易者。

資產或負債之公允價值衡量係使用市場參與者於定價資產或負債時會使用之假設，其假設該等市場參與者依其經濟最佳利益為之。
非金融資產之公允價值衡量考量市場參與者藉由將該資產用於其最高及最佳使用或藉由將該資產出售予會將該資產用於其最高及最佳使用之另一市場參與者，以產生經濟效益之能力。

本集團採用在相關情況下適合且有足夠資料可得之評價技術以衡量公允價值，並最大化攸關可觀察輸入值之使用且最小化不可觀察輸入值之使用。

10. 存貨

存貨按逐項比較之成本與淨變現價值孰低法評價。

成本指為使存貨達到可供銷售或可供生產狀態及地點所產生之成本：

原物料及商品—以實際進貨成本，採加權平均法

製成品及在製品—包括直接原料、人工及以正常產能分攤之固定製造費用，但不包含借款成本。

福裕事業股份有限公司及子公司合併財務報表附註(續)
(金額除另有註明者外，均以新台幣仟元為單位)

淨變現價值指在正常情況下，估計售價減除至完工尚須投入之成本及銷售費用後之餘額。

勞務提供係依據國際財務報導準則第15號之規定處理，非屬存貨範圍。

11. 待出售非流動資產

待出售非流動資產或處分群組係指於目前情況下，可依一般條件及商業慣例立即出售，且高度很有可能於一年內完成出售者。分類為待出售之非流動資產與處分群組係以帳面金額與公允價值減處分成本孰低者衡量。

不動產、廠房及設備與無形資產一經歸屬為待出售後，即不再進行折舊或攤提。

12. 採用權益法之投資

本集團對關聯企業之投資除分類為待出售資產外，係採用權益法處理。關聯企業係指本集團對其有重大影響者。

於權益法下，投資關聯企業於資產負債表之列帳，係以成本加計取得後本集團對該關聯企業淨資產變動數依持股比例認列之金額。對關聯企業投資之帳面金額及其他相關長期權益於採用權益法減少至零後，於發生法定義務、推定義務或已代關聯企業支付款項之範圍內，認列額外損失及負債。本集團與關聯企業間交易所產生之未實現損益，則依其對關聯企業之權益比例銷除。

當關聯企業之權益變動並非因損益及其他綜合損益項目而發生且不影響本集團對其持股比例時，本集團係按持股比例認列相關所有權權益變動。因而所認列之資本公積於後續處分關聯企業時，係按處分比例轉列損益。

關聯企業增發新股時，本集團未按持股比例認購致使投資比例發生變動，因而使本集團對該關聯企業所享有之淨資產持份發生增減者，以「資本公積」及「採用權益法之投資」調整該增減數。於投資比例變動為減少時，另將先前已認列於其他綜合損益之相關項目，依減少比例重分類至損益或其他適當科目。前述所認列之資本公積於後續處分關聯企業時，係按處分比例轉列損益。

福裕事業股份有限公司及子公司合併財務報表附註(續)
(金額除另有註明者外，均以新台幣仟元為單位)

關聯企業之財務報表係就與集團相同之報導期間編製，並進行調整以使其會計政策與本集團之會計政策一致。

本集團於每一報導期間結束日依國際會計準則第28號「投資關聯企業及合資」之規定確認是否有客觀證據顯示對關聯企業之投資發生減損，若有減損之客觀證據，本集團即依國際會計準則第36號「資產減損」之規定以關聯企業之可回收金額與帳面金額間之差異數計算減損金額，並將該金額認列於對關聯企業之損益中。前述可回收金額如採用該投資之使用價值，本集團則依據下列估計決定相關使用價值：

- (1) 本集團所享有關聯企業或合資估計未來產生現金流量現值之份額，包括關聯企業因營運所產生之現金流量及最終處分該投資所得之價款；或
- (2) 本集團預期由該投資收取股利及最終處分該投資所產生之估計未來現金流量現值。

因構成投資關聯企業帳面金額之商譽組成項目，並未單獨認列，故無須對其適用國際會計準則第36號「資產減損」商譽減損測試之規定。

當喪失對關聯企業之重大影響時，本集團係以公允價值衡量並認列所保留之投資部分。喪失重大影響時，該投資關聯企業之帳面金額與所保留投資之公允價值加計處分所得價款間之差額，則認列為損益。此外，當對關聯企業之投資成為對合資之投資，或對合資之投資成為對關聯企業之投資時，本集團持續適用權益法而不對保留權益作再衡量。

13. 不動產、廠房及設備

不動產、廠房及設備係以取得成本為認列基礎，並減除累計折舊及累計減損後列示，前述成本包含不動產、廠房及設備之拆卸、移除及復原其所在地點之成本及因未完工程所產生之必要利息支出。不動產、廠房及設備之各項組成若屬重大，則單獨提列折舊。當不動產、廠房及設備之重大組成項目須被定期重置，本集團將該項目視為個別資產並以特定耐用年限及折舊方法分別認列。該等被重置部分之帳面金額，則依國際會計準則第16號「不動產、廠房及設備」之除列規定予以除列。重大檢修成本若符合認列條件，係視為替換成本而認列為廠房及設備帳面金額之一部分，其他修理及維護支出則認列至損益。

福裕事業股份有限公司及子公司合併財務報表附註(續)
(金額除另有註明者外，均以新台幣仟元為單位)

折舊係以直線法按下列資產之估計耐用年限計提：

資產項目	耐用年限
房屋及建築	5~55年
機器設備	4~10年
辦公設備	2~20年
運輸設備	3~10年
其他設備	2~20年
租賃改良	依租賃年限或耐用年限孰短者
模具設備	1~10年

不動產、廠房及設備之項目或任一重要組成部分於原始認列後，若予處分或預期未來不會因使用或處分而有經濟效益之流入，則予以除列並認列損益。

不動產、廠房及設備之殘值、耐用年限及折舊方法係於每一財務年度終了時評估，若預期值與先前之估計不同時，該變動視為會計估計變動。

14. 投資性不動產

本集團自有之投資性不動產係以原始成本衡量，並包含取得該項資產之交易成本。投資性不動產之帳面金額包括於達到成本可認列之條件下，因修繕或新增現有投資性不動產而投入之成本，但一般日常發生之維修費用則不作為其成本之一部分。於原始認列後，除依國際財務報導準則第5號「待出售非流動資產及停業單位」符合分類為待出售(或包括於分類為待出售之處分群組中)之條件者外，投資性不動產之衡量係採成本模式，依國際會計準則第16號「不動產、廠房及設備」對該模式之規定處理，惟若其由承租人以使用權資產所持有且依國際財務報導準則第5號之規定非為待出售者，係依國際財務報導準則第16號之規定處理。

折舊係以直線法按下列資產之估計耐用年限計提：

資產項目	耐用年限
建築物	37年

福裕事業股份有限公司及子公司合併財務報表附註(續)
(金額除另有註明者外，均以新台幣仟元為單位)

投資性不動產在處分、或永久不再使用且預期無法由處分產生未來經濟效益之情況下，即予以除列並認列損益。

本集團依資產實際用途決定轉入或轉出投資性不動產。

當不動產符合或不再符合投資性不動產定義且有證據顯示用途改變時，本集團將不動產轉列為投資性不動產或從投資性不動產轉出。

15. 租賃

本集團就合約成立日評估該合約是否係屬(或包含)租賃。若合約轉讓對已辨認資產之使用之控制權一段時間以換得對價，該合約係屬(或包含)租賃。為評估合約是否轉讓對已辨認資產之使用之控制權一段時間，本集團評估在整個使用期間是否具有下列兩者：

- (1) 取得來自使用已辨認資產之幾乎所有經濟效益之權利；及
- (2) 主導已辨認資產之使用之權利。

對於合約係屬(或包含)租賃者，本集團將合約中每一租賃組成部分作為單獨租賃，並與合約中之非租賃組成部分分別處理。對於合約包含一項租賃組成部分以及一項或多項之額外租賃或非租賃組成部分者，本集團以每一租賃組成部分之相對單獨價格及非租賃組成部分之彙總單獨價格為基礎，將合約中之對價分攤至該租賃組成部分。租賃及非租賃組成部分之相對單獨價格，以出租人(或類似供應者)分別對該組成部分(或類似組成部分)收取之價格為基礎決定。若可觀察之單獨價格並非隨時可得，本集團最大化可觀察資訊之使用以估計該單獨價格。

集團為承租人

除符合並選擇短期租賃或低價值標的資產之租賃外，當本集團係租賃合約之承租人時，對所有租賃認列使用權資產及租賃負債。

本集團於開始日，按於該日尚未支付之租賃給付之現值衡量租賃負債。若租賃隱含利率容易確定，租賃給付使用該利率折現。若該利率並非容易確定，使用承租人增額借款利率。於開始日，計入租賃負債之租賃給付，包括與租賃期間內之標的資產使用權有關且於該日尚未支付之下列給付：

福裕事業股份有限公司及子公司合併財務報表附註(續)
(金額除另有註明者外，均以新台幣仟元為單位)

- (1) 固定給付(包括實質固定給付)，減除可收取之任何租賃誘因；
- (2) 取決於某項指數或費率之變動租賃給付(採用開始日之指數或費率原始衡量)；
- (3) 殘值保證下承租人預期支付之金額；
- (4) 購買選擇權之行使價格，若本集團可合理確定將行使該選擇權；及
- (5) 租賃終止所須支付之罰款，若租賃期間反映承租人將行使租賃終止之選擇權。

開始日後，本集團按攤銷後成本基礎衡量租賃負債，以有效利率法增加租賃負債帳面金額，反映租賃負債之利息；租賃給付之支付減少租賃負債帳面金額。

本集團於開始日，按成本衡量使用權資產，使用權資產之成本包含：

- (1) 租賃負債之原始衡量金額；
- (2) 於開始日或之前支付之任何租賃給付，減除收取之任何租賃誘因；
- (3) 承租人發生之任何原始直接成本；及
- (4) 承租人拆卸、移除標的資產及復原其所在地點，或將標的資產復原至租賃之條款及條件中所要求之狀態之估計成本。

使用權資產後續衡量以成本減除累計折舊及累計減損損失後列示，亦即適用成本模式衡量使用權資產。

若租賃期間屆滿時標的資產所有權移轉予本集團，或若使用權資產之成本反映本集團將行使購買選擇權，則自開始日起至標的資產耐用年限屆滿時，對使用權資產提列折舊。否則，本集團自開始日起至使用權資產之耐用年限屆滿時或租賃期間屆滿時兩者之較早者，對使用權資產提列折舊。

本集團適用國際會計準則第36號「資產減損」判定使用權資產是否發生減損並處理任何已辨認之減損損失。

除符合並選擇短期租賃或低價值標的資產之租賃外，本集團於資產負債表列報使用權資產及租賃負債，並於綜合損益表分別列報與租賃相關之折舊費用及利息費用。

福裕事業股份有限公司及子公司合併財務報表附註(續)
(金額除另有註明者外，均以新台幣仟元為單位)

本集團對短期租賃及低價值標的資產之租賃，選擇按直線基礎或另一種有系統之基礎，將有關該等租賃之租賃給付於租賃期間認列為費用。

對符合新型冠狀病毒肺炎大流行之直接結果而發生之相關租金減讓，本集團選擇不評估其是否係租賃修改，而將該租金減讓以租賃給付變動處理，並已將該實務權宜作法適用於所有符合條件之租金減讓。

集團為出租人

本集團於合約成立日將其每一租賃分類為營業租賃或融資租賃。租賃如移轉附屬於標的資產所有權之幾乎所有風險與報酬，係分類為融資租賃；若未移轉，則分類為營業租賃。於開始日，本集團於資產負債表認列融資租賃下所持有之資產，並按租賃投資淨額將其表達為應收融資租賃款。

對於合約包含租賃組成部分以及非租賃組成部分，本集團適用國際財務報導準則第15號規定分攤合約中之對價。

本集團按直線基礎或另一種有系統之基礎，將來自營業租賃之租賃給付認列為租金收入。對於營業租賃之非取決於某項指數或費率之變動租賃給付，於發生時認列為租金收入。

16. 無形資產

單獨取得之無形資產於原始認列時係以成本衡量。透過企業合併取得之無形資產成本為收購日之公允價值。無形資產於原始認列後，係以其成本減除累計攤銷及累計減損損失後之金額作為帳面金額。不符合認列條件之內部產生無形資產不予資本化，而係於發生時認列至損益。

無形資產之耐用年限區分為有限及非確定耐用年限。

有限耐用年限之無形資產係於其耐用年限內攤銷，並於存有減損跡象時進行減損測試。有限耐用年限之無形資產攤銷期間及攤銷方法係至少於每一財務年度結束時進行複核。若資產之預估耐用年限與先前之估計不同或未來經濟效益消耗之預期型態已發生改變，則攤銷方法或攤銷期間將予以調整並視為會計估計變動。

福裕事業股份有限公司及子公司合併財務報表附註(續)
(金額除另有註明者外，均以新台幣仟元為單位)

非確定耐用年限之無形資產不予攤銷，但於每一年度依個別資產或現金產生單位層級進行減損測試。非確定耐用年限之無形資產係於每期評估是否有事件及情況繼續支持該資產之耐用年限仍屬非確定。若耐用年限由非確定改為有限耐用年限時，則推延適用。

無形資產之除列所產生之利益或損失係認列至損益。

本公司無形資產會計政策彙總如下：

	電腦軟體	高爾夫球證
耐用年限	有限	非確定
使用之攤銷方法	於估計效益年限以直線法攤銷	不攤銷
內部產生或外部取得	外部取得	外部取得

17. 非金融資產之減損

本集團於每一報導期間結束日評估所有適用國際會計準則第36號「資產減損」之資產是否存有減損跡象。如有減損跡象或須針對某一資產每年定期進行減損測試，本集團即以個別資產或資產所屬之現金產生單位進行測試。減損測試結果如資產或資產所述現金產生單位之帳面金額大於其可回收金額，則認列減損損失。可回收金額為淨公允價值或使用價值之較高者。

本集團於每一報導期間結束日針對商譽以外之資產，評估是否有跡象顯示先前已認列之減損損失可能已不存在或減少。如存有此等跡象，本集團即估計該資產或現金產生單位之可回收金額。若可回收金額因資產之估計服務潛能變動而增加時，則迴轉減損。惟迴轉後帳面金額不超過資產在未認列減損損失情況下，減除應提列折舊或攤銷後之帳面金額。

繼續營業單位之減損損失及迴轉數係認列於損益。

18. 負債準備

負債準備之認列條件係因過去事件所產生之現時義務(法定義務或推定義務)，於清償義務時，很有可能需要流出具經濟效益之資源，且該義務金額能可靠估計。當本集團預期某些或所有負債準備可被歸墊時，只有當歸墊幾乎完全確定時認列為單獨資產。若貨幣時間價值影響重大時，負債準備以可適當反映負債特定風險之現時稅前利率折現。負債折現時，因時間經過而增加之負債金額，認列為借款成本。

福裕事業股份有限公司及子公司合併財務報表附註(續)
(金額除另有註明者外，均以新台幣仟元為單位)

保固之負債準備

保固之負債準備係依銷售商品合約約定以及管理階層對於因保固義務所導致未來經濟效益流出最佳估計數(以歷史保固經驗為基礎)估列。

19. 收入認列

本集團與客戶合約之收入主要包括銷售商品及提供勞務，會計處理分別說明如下：

銷售商品

本集團製造並銷售商品，於承諾之商品運送至客戶端且客戶取得其控制(即客戶主導該商品之使用並取得該商品之幾乎所有剩餘效益之能力)時認列收入，主要商品為工具機，以合約敘明之價格為基礎認列收入，其餘銷售商品之交易，通常附有數量折扣(以特定期間累積銷售總額為基礎)。因此，收入以合約敘明之價格為基礎，並減除估計之數量折扣金額。本集團以累積經驗並採期望值估計數量折扣產生之變動對價，惟其範圍僅限於與變動對價相關之不確定性於後續消除時，所認列之累計收入金額高度很有可能不會發生重大迴轉之部分。在協議之特定期間，對預期之數量折扣亦相對認列退款負債。

本集團提供之保固係基於所提供之商品會如客戶預期運作之保證，並依國際會計準則第37號之規定處理。

本集團銷售商品交易之授信期間為30天至360天，惟因產業特性，部分客戶授信期間超過前述授信期間。大部分合約於商品移轉控制且具有無條件收取對價之權利時，即認列應收帳款，該等應收帳款通常期間短且不具重大財務組成部分；少部分合約，具有已移轉商品予客戶惟仍未具無條件收取對價之權利，則認列合約資產，合約資產另須依國際財務報導準則第9號規定按存續期間預期信用損失金額衡量備抵損失。

提供勞務

本集團提供之勞務服務主要針對所出售之高單價機器設備提供之維修服務，該等服務屬單獨定價或協商，並以特定時點為基礎提供服務，因客戶於特定時點取得維修效益，屬某一時點滿足履約義務，故於服務完成時認列收入。

福裕事業股份有限公司及子公司合併財務報表附註(續)
(金額除另有註明者外，均以新台幣仟元為單位)

20. 借款成本

直接可歸屬於取得、建造或生產符合要件之資產的借款成本，予以資本化為該資產成本之一部分。其他所有借款成本則認列為發生期間之費用。借款成本係包括與舉借資金有關而發生之利息及其他成本。

21. 退職後福利計畫

本集團及國內子公司員工退休辦法適用於所有正式任用之員工，員工退休基金全數提存於勞工退休準備金監督委員會管理，並存入退休基金專戶，由於上述退休金係以退休準備金監督委員會名義存入，與本集團及國內子公司完全分離，故未列入上開合併財務報表中。國外子公司及分公司員工退休辦法係依當地法令規定辦理。

對於屬確定提撥計畫之退職後福利計畫，本集團及國內子公司每月負擔之員工退休金提撥率，不得低於員工每月薪資百分之六，所提撥之金額認列為當期費用；國外子公司及分公司則依當地特定比例提撥並認列為當期費用。

對於屬確定福利計畫之退職後福利計畫，依據預計單位福利法於年度報導期間結束日按精算報告提列。淨確定福利負債(資產)再衡量數包括計畫資產報酬與資產上限影響數之任何變動，並減除包含於淨確定福利負債(資產)淨利息之金額，以及精算損益。淨確定福利負債(資產)再衡量數於發生時，列入其他綜合損益項下，並立即認列於保留盈餘。

前期服務成本為計畫修正或縮減所產生之確定福利義務現值之變動數，且於下列兩者較早之日期認列為費用：

- (1) 當計畫修正或縮減發生時；及
- (2) 當集團認列相關重組成本或離職福利時。

淨確定福利負債(資產)淨利息係由淨確定福利負債(資產)乘以折現率決定，兩者均於年度報導期間開始時決定，再考量該期間淨確定福利負債(資產)因提撥金及福利支付產生之任何變動。

22. 所得稅

所得稅費用(利益)係指包含於決定本期損益中，與當期所得稅及遞延所得稅有關之彙總數。

福裕事業股份有限公司及子公司合併財務報表附註(續)
(金額除另有註明者外，均以新台幣仟元為單位)

當期所得稅

本期及前期之當期所得稅負債(資產)，係以報導期間結束日已立法或實質性立法之稅率及稅法衡量。當期所得稅與認列於其他綜合損益或直接認列於權益之項目有關者，係分別認列於其他綜合損益或權益而非損益。

未分配盈餘加徵營利事業所得稅部分，於股東會決議分配盈餘之日列為所得稅費用。

遞延所得稅

遞延所得稅係就報導期間結束日，資產與負債之課稅基礎與其於資產負債表之帳面金額間所產生之暫時性差異予以計算。

除下列兩者外，所有應課稅暫時性差異皆予認列為遞延所得稅負債：

- (1) 商譽之原始認列；或非屬企業合併交易所產生，於交易當時既不影響會計利潤亦不影響課稅所得(損失)，且於交易當時並未產生相等之應課稅及可減除暫時性差異。
- (2) 因投資子公司、關聯企業及合資權益所產生，其迴轉時點可控制且於可預見之未來很有可能不會迴轉之應課稅暫時性差異。

除下列兩者外，可減除暫時性差異、未使用課稅損失及未使用所得稅抵減產生之遞延所得稅資產，於很有可能未來課稅所得之範圍內認列：

- (1) 與非屬企業合併交易之資產或負債原始認列所產生之可減除暫時性差異有關，於交易當時既不影響會計利潤亦不影響課稅所得(損失)，且於交易當時並未產生相等之應課稅及可減除暫時性差異。
- (2) 與投資子公司、關聯企業及合資權益所產生之可減除暫時性差異有關，僅於可預見之未來很有可能迴轉且迴轉當時有足夠之課稅所得以供該暫時性差異使用之範圍內認列。

遞延所得稅資產及負債係以預期資產實現或負債清償當期之稅率衡量，該稅率並以報導期間結束日已立法或實質性立法之稅率及稅法為基礎。遞延所得稅資產及負債之衡量係反映報導期間結束日預期回收資產或清償負債帳面金額之方式所產生之租稅後果。遞延所得稅與不列於損益之項目有關者，亦不認列於損益，而係依其相關交易認列於其他綜合損益或直接認列於權益。遞延所得稅資產於每一報導期間結束日予以重新檢視並認列。

遞延所得稅資產與負債僅於當期所得稅資產及當期所得稅負債之互抵具有法定執行權，且遞延所得稅係屬同一納稅主體並與由同一稅捐機關課徵之所得稅有關時，可予互抵。

福裕事業股份有限公司及子公司合併財務報表附註(續)
(金額除另有註明者外，均以新台幣仟元為單位)

依「國際租稅變革—支柱二規則範本(國際會計準則第12號之修正)」暫時性例外之規定，因此不得認列支柱二所得稅之遞延所得稅資產及負債亦不得揭露其相關資訊。

五、重大會計判斷、估計及假設不確定性之主要來源

本集團編製合併財務報表時，管理階層須於報導期間結束日進行判斷、估計及假設，而將影響收入、費用、資產與負債報導金額及或有負債之揭露。然而，這些重大假設與估計之不確定性可能導致資產或負債之帳面金額須於未來期間進行重大調整之結果。

1. 判斷

在採用本集團會計政策之過程中，管理階層進行下列對合併財務報表金額認列最具有重大影響之判斷：

(1) 投資性不動產

本集團某些不動產持有之目的的一部分係為賺取租金或資本增值，其他部分係供自用。各部分若可單獨出售，則分別以投資性不動產及不動產、廠房及設備處理。各部分若無法單獨出售，則僅在供自用所持有之部分係屬不重大時，始將該不動產分類為投資性不動產項下，請詳附註六。

(2) 營業租賃承諾—集團為出租人

本集團對投資性不動產組合已簽訂商業不動產租約。基於對其約定條款之評估，本集團仍保留這些不動產所有權之重大風險及報酬，並將該等租約以營業租賃處理。

(3) 具多數表決權時對被投資公司不具有控制之判斷

本集團對被投資公司持股未超過50%雖為最大股東，惟經考量本集團對此等公司之絕對持股比率、其他股東之相對持股比率與股權分散程度、股東間之書面協議、潛在表決權及其他因素後，判斷對其不具有控制，僅具重大影響，請詳附註六。

福裕事業股份有限公司及子公司合併財務報表附註(續)
(金額除另有註明者外，均以新台幣仟元為單位)

2. 估計及假設

於報導期間結束日對有關未來所作之假設及估計不確性之主要來源資訊，具有導致資產及負債帳面金額於下一財務年度重大調整之重大風險。茲說明如下：

(1) 退職後福利計畫

退職後福利計畫之確定福利成本與確定福利義務現值係取決於精算評價。精算評價牽涉各種不同假設，包括：折現率及預期薪資之增減變動等，請詳附註六。

(2) 所得稅

所得稅的不確定性存在於對複雜稅務法規之解釋、產生未來課稅所得的金額及時點。由於廣泛的國際商業關係與契約的長期性和複雜性，其實際結果與所作假設間產生之差異，或此等假設於未來之改變，可能迫使將已入帳的所得稅利益和費用於未來予以調整。對所得稅之提列，係依據本集團營業所在各國之稅捐機關可能的查核結果，所作之合理估計。所提列的金額是基於不同因素，例如：以往稅務查核經驗及課稅主體與所屬稅捐機關對稅務法規解釋之不同。此解釋之差異，因集團個別企業所在地之情況，而可能產生各種議題。

未使用之課稅損失與所得稅抵減遞轉後期及可減除暫時性差異，係於未來很有可能產生課稅所得或有應課稅暫時性差異之範圍內，認列遞延所得稅資產。決定遞延所得稅資產可認列之金額係以未來課稅所得及應課稅暫時性差異可能發生之時點及水準併同未來之稅務規劃策略為估計之依據。

(3) 應收款項 - 減損損失之估計

本集團應收款項減損損失之估計係採用存續期間預計信用損失金額衡量，將依據合約可收取之合約現金流量(帳面金額)與預期收取之現金流量(評估前瞻資訊)兩者間差額之現值為信用損失，惟短期應收款之折現影響不重大，信用損失以未折現之差額衡量。若未來實際現金流量少於預期，可能會產生重大減損損失，請詳附註六。

福裕事業股份有限公司及子公司合併財務報表附註(續)
(金額除另有註明者外，均以新台幣仟元為單位)

(4) 存貨評價

存貨淨變現價值之估計值係考量存貨發生毀損、全部或部分過時或售價下跌等情況，以估計時可得之存貨預期變現金額之最可靠證據為之，請詳附註六。

六、重要會計項目之說明

1. 現金及約當現金

	112. 12. 31	111. 12. 31
活期存款	\$574, 741	\$338, 836
約當現金	260, 007	-
庫存現金	1, 025	1, 441
合 計	<u>\$835, 773</u>	<u>\$340, 277</u>

2. 按攤銷後成本衡量之金融資產

	112. 12. 31	111. 12. 31
定期存款	<u>\$78, 775</u>	<u>\$40, 399</u>
流 動	\$32, 257	\$1, 986
非 流 動	46, 518	38, 413
合 計	<u>\$78, 775</u>	<u>\$40, 399</u>

本集團將部分金融資產分類為按攤銷後成本衡量之金融資產提供擔保情形請詳附註八，與信用風險相關資訊請詳附註十二。

3. 應收票據淨額及應收票據-關係人淨額

	112. 12. 31	111. 12. 31
應收票據-因營業而發生	\$26, 171	\$25, 517
應收票據-關係人	272	1, 075
淨 額	<u>\$26, 443</u>	<u>\$26, 592</u>

本集團之應收票據未有提供擔保之情況。

本集團依國際財務報導準則第9號規定評估減損，備抵損失相關資訊，請詳附註六.16，與信用風險相關資訊請詳附註十二。

福裕事業股份有限公司及子公司合併財務報表附註(續)
(金額除另有註明者外，均以新台幣仟元為單位)

4. 應收帳款淨額及應收帳款-關係人淨額

	112. 12. 31	111. 12. 31
應收帳款	\$192, 463	\$316, 485
減：備抵損失	(24, 320)	(33, 188)
小 計	168, 143	283, 297
應收帳款-關係人	78	144
淨 額	<u>\$168, 221</u>	<u>\$283, 441</u>

本集團之應收帳款擔保情形請參閱附註八。

本集團對客戶之授信期間通常為30天至360天，惟因產業特性，部分客戶授信期間超過前述授信期間。於民國一一二年十二月三十一日及一一一年十二月三十一日之總帳面金額分別為192,541仟元及316,629仟元，於民國一一二年及一一一年度備抵損失相關資訊詳附註六.16，信用風險相關資訊請詳附註十二。

5. 存貨

	112. 12. 31	111. 12. 31
原 物 料	\$387, 523	\$473, 916
商 品	162, 782	189, 783
在 製 品	143, 263	137, 039
製 成 品	147, 278	124, 635
小 計	840, 846	925, 373
在建房地(註)	170, 398	51, 945
合 計	<u>\$1, 011, 244</u>	<u>\$977, 318</u>

註：本集團於民國一一一年十一月得標台灣糖業股份有限公司土地合建開發案。

本集團民國一一二年及一一一年一月一日至十二月三十一日認列為銷貨成本之存貨成本分別為924,668仟元及1,206,683仟元，包括認列存貨跌價及呆滯損失分別為2,694仟元及60,031仟元。

本集團之存貨未有提供擔保之情況。

福裕事業股份有限公司及子公司合併財務報表附註(續)
(金額除另有註明者外，均以新台幣仟元為單位)

6. 待出售非流動資產淨額

	112. 12. 31	111. 12. 31
待出售不動產及其附屬設備	-	\$78,898

本集團於民國一一一年十二月二十二日董事會決議通過處分台中大雅舊廠之不動產及其附屬設備，並於民國一一一年十二月二十九日與毅德機械股份有限公司簽訂不動產買賣契約，該不動產預計於未來十二個月內處分，故民國一一一年十二月份底將不動產、廠房及設備67,146仟元及投資性不動產11,752仟元轉列至待出售非流動資產下。該待出售不動產及其附屬設備業於民國一一二年七月七日交付完成買賣，出售價款297,890仟元，認列處分損益218,856仟元。

7. 透過其他綜合損益按公允價值衡量之金融資產

(1) 明細如下：

	112. 12. 31	111. 12. 31
透過其他綜合損益按公允價值衡量 之權益工具投資—非流動：		
未上市櫃公司股票		
正誠和企業股份有限公司	—	—
台中國際育樂(股票)	—	\$189
清景祥資產有限公司	\$14,866	12,629
清景甯建設股份有限公司	9,672	9,812
合 計	\$24,538	\$22,630

(2) 本集團於民國112年度及111年度認列透過其他綜合損益按公允價值衡量之金融資產未實現利益(損失)分別為5,834仟元及(2,579)仟元。

(3) 本集團透過其他綜合損益按公允價值衡量之金融資產未有提供擔保之情形。

(4) 本集團考量投資狀況除列之透過其他綜合損益按公允價值衡量之權益工具投資，於民國112年度及111年度除列相關資訊如下：

	112年度	111年度
於除列日之公允價值	—	—
由其他權益轉列保留盈餘之處分累積利益	\$3,737	—

福裕事業股份有限公司及子公司合併財務報表附註(續)
(金額除另有註明者外，均以新台幣仟元為單位)

8. 採用權益法之投資

本集團投資關聯企業之明細如下：

被投資公司名稱	112. 12. 31		111. 12. 31	
	金額	持股比例	金額	持股比例
投資關聯企業：				
福碩科技實業(股)公司	\$138,848	39.18%	\$137,491	39.18%
皇鋼機械(股)公司	19,664	40.18%	25,225	40.18%
清揚國際實業(股)公司	30,185	12.45%	-	-
上嘉地產(股)公司	75,232	30.00%	-	-
嘉岑國際(股)公司	4,025	30.00%	-	-
嘉揚企業(股)公司	4,560	30.00%	-	-
合 計	<u>\$272,514</u>		<u>\$162,716</u>	

僅具重大影響之判斷：

本集團雖持有福碩科技實業股份有限公司39.18%之表決權，然因其他兩位投資者各持有福碩科技實業股份有限公司32.86%及7.06%之表決權，僅須此兩位投資者合作，即可阻卻本集團主導福碩科技實業股份有限公司之攸關活動。因此，本集團對福碩科技實業股份有限公司不具控制，僅具有重大影響。

本集團雖持有皇鋼機械股份有限公司40.18%之表決權，然因其他四位投資者持有皇鋼機械股份有限公司22.50%、9.26%、8.19%及6.75%之表決權，僅須此四位投資者合作，即可阻卻本集團主導皇鋼機械股份有限公司之攸關活動。因此，本集團對皇鋼機械股份有限公司不具控制，僅具有重大影響。

本集團對福碩科技實業股份有限公司、皇鋼機械股份有限公司、清揚國際實業股份有限公司、嘉岑國際股份有限公司、嘉揚企業股份有限公司及上嘉地產股份有限公司之投資對本集團並非重大。本集團投資關聯企業之彙總財務資訊，依所享有份額合計列示如下：

福裕事業股份有限公司及子公司合併財務報表附註(續)
(金額除另有註明者外，均以新台幣仟元為單位)

被投資公司	112.01.01~112.12.31	
	投資(損)益	其他綜合損益
福碩科技實業股份有限公司	\$7,562	(\$2,038)
皇鋼機械股份有限公司	(4,754)	-
清揚國際實業股份有限公司	5,284	-
上嘉地產股份有限公司	232	-
嘉岑國際股份有限公司	(1,975)	-
嘉揚企業股份有限公司	(1,440)	-
合 計	\$4,909	(\$2,038)

被投資公司	111.01.01~111.12.31	
	投資(損)益	其他綜合損益
福碩科技實業股份有限公司	\$16,276	\$1,716
皇鋼機械股份有限公司	815	-
合 計	\$17,091	\$1,716

本集團對福碩科技實業股份有限公司及皇鋼機械股份有限公司之投資對本集團並非重大。本集團投資福碩科技實業股份有限公司及皇鋼機械股份有限公司彙總性財務資訊，依所享有份額合計列示如下：

	112年度	111年度
繼續營業單位本期淨利	\$4,909	\$17,091
本期其他綜合損益(稅後淨額)	(2,038)	1,716
本期綜合損益總額	\$2,871	\$18,807

前述投資關聯企業於民國一一二年十二月三十一日及一一一年十二月三十一日並無或有負債或資本承諾，亦未有提供擔保之情事。

民國一一二年及一一一年十二月三十一日皇鋼機械股份有限公司、嘉揚企業股份有限公司及上嘉地產股份有限公司財務報表係經其他會計師查核簽證為認列依據，對該等被投資公司採用權益法之投資分別為99,456仟元及25,225仟元，採用權益法認列之關聯企業及合資(損)益之份額分別為(5,964)仟元及815仟元。

福裕事業股份有限公司及子公司合併財務報表附註(續)
(金額除另有註明者外，均以新台幣仟元為單位)

9. 不動產、廠房及設備

	112. 12. 31	111. 12. 31
自用之不動產、廠房及設備	\$283, 259	\$293, 688

(1) 自用之不動產、廠房及設備

		112. 01. 01–112. 12. 31								
		土地	房屋及建築	機器設備	辦公設備	運輸設備	其他設備	租賃改良	未完工程	合計
成本：										
112. 01. 01		\$105, 325	\$399, 901	\$226, 015	\$47, 660	\$51, 032	\$150, 794	\$18, 262	-	\$998, 989
增添		-	-	10, 578	4, 733	-	5, 279	4, 363	-	24, 953
處分		-	-	(71, 113)	(723)	(1, 174)	(7, 610)	-	-	(80, 620)
移轉(重分類)		-	-	(20, 804)	-	-	-	-	-	(20, 804)
匯率影響數		-	(2, 291)	(396)	(155)	(100)	(997)	(66)	-	(4, 005)
112. 12. 31		\$105, 325	\$397, 610	\$144, 280	\$51, 515	\$49, 758	\$147, 466	\$22, 559	-	\$918, 513
折舊及減損：										
112. 01. 01		-	\$276, 817	\$197, 000	\$42, 512	\$46, 578	\$126, 513	\$15, 881	-	\$705, 301
折舊		-	12, 070	6, 430	2, 079	1, 253	8, 580	1, 017	-	31, 429
處分		-	-	(70, 725)	(723)	(1, 127)	(7, 610)	-	-	(80, 185)
移轉		-	-	(19, 110)	-	-	-	-	-	(19, 110)
匯率影響數		-	(1, 035)	(181)	(81)	(87)	(781)	(16)	-	(2, 181)
112. 12. 31		-	\$287, 852	\$113, 414	\$43, 787	\$46, 617	\$126, 702	\$16, 882	-	\$635, 254
		111. 01. 01–111. 12. 31								
		土地	房屋及建築	機器設備	辦公設備	運輸設備	其他設備	租賃改良	未完工程	合計
成本：										
111. 01. 01		\$151, 428	\$475, 434	\$259, 411	\$46, 560	\$53, 396	\$150, 382	\$16, 506	-	\$1, 153, 117
增添		-	211	983	811	1, 238	4, 788	-	-	8, 031
處分		-	-	(9, 637)	(263)	-	(1, 698)	-	-	(11, 598)
移轉		(46, 103)	(77, 553)	(28, 509)	-	(3, 891)	(3, 379)	-	-	(159, 435)
匯率影響數		-	1, 809	3, 767	552	289	701	1, 756	-	8, 874
111. 12. 31		\$105, 325	\$399, 901	\$226, 015	\$47, 660	\$51, 032	\$150, 794	\$18, 262	-	\$998, 989
折舊及減損：										
111. 01. 01		-	\$319, 054	\$201, 647	\$38, 365	\$49, 183	\$123, 060	\$13, 722	-	\$745, 031
折舊		-	14, 013	9, 071	3, 895	1, 093	10, 025	686	-	38, 783
處分		-	-	(8, 632)	(263)	-	(1, 493)	-	-	(10, 388)
移轉		-	(56, 881)	(8, 705)	-	(3, 891)	(5, 591)	-	-	(75, 068)
匯率影響數		-	631	3, 619	515	193	512	1, 473	-	6, 943
111. 12. 31		-	\$276, 817	\$197, 000	\$42, 512	\$46, 578	\$126, 513	\$15, 881	-	\$705, 301
淨帳面金額：										
112. 12. 31		\$105, 325	\$109, 758	\$30, 866	\$7, 728	\$3, 141	\$20, 764	\$5, 677	-	\$283, 259
111. 12. 31		\$105, 325	\$123, 084	\$29, 015	\$5, 148	\$4, 454	\$24, 281	\$2, 381	-	\$293, 688

福裕事業股份有限公司及子公司合併財務報表附註(續)
(金額除另有註明者外，均以新台幣仟元為單位)

- (2) 本集團建築物之重大組成部分主要為主建物及空調設備等，並分別按其耐用年限50年及5年提列折舊。
- (3) 本集團不動產、廠房及設備提供擔保情形，請詳附註八。
- (4) 本集團民國一一二年度及一一一年度未有因購置不動產、廠房及設備而產生利息資本化之情形。

10. 投資性不動產

	土地	建築物	合計
成本：			
112. 01. 01	\$5, 213	\$9, 390	\$14, 603
重分類	-	-	-
112. 12. 31	\$5, 213	\$9, 390	\$14, 603
111. 01. 01	\$13, 240	\$23, 095	\$36, 335
重分類	(8, 027)	(13, 705)	(21, 732)
111. 12. 31	\$5, 213	\$9, 390	\$14, 603
折舊及減損：			
112. 01. 01	-	\$4, 141	\$4, 141
當年度折舊	-	388	388
重分類	-	-	-
112. 12. 31	-	\$4, 529	\$4, 529
111. 01. 01	-	\$13, 420	\$13, 420
當年度折舊	-	701	701
重分類	-	(9, 980)	(9, 980)
111. 12. 31	-	\$4, 141	\$4, 141
淨帳面金額：			
112. 12. 31	\$5, 213	\$4, 861	\$10, 074
111. 12. 31	\$5, 213	\$5, 249	\$10, 462
投資性不動產之租金收入		112年度 -	111年度 \$1, 927

本集團投資性不動產提供擔保情形，請詳附註八。

福裕事業股份有限公司及子公司合併財務報表附註(續)
(金額除另有註明者外，均以新台幣仟元為單位)

本集團持有之投資性不動產並非按公允價值衡量，而僅揭露其公允價值之資訊，其公允價值層級屬第三等級。經民國一一年十二月三十一日委任獨立之外部鑑價專家評價之公允價值為24,743仟元，前述公允價值之決定係依市場證據支持，採用之評價方法為比較法、收入法之直接資本化法，其中資本化法主要使用之長期營業淨利為350仟元，資本化率為2.90%。

本集團持有之投資性不動產之公允價值於民國一二年十二月三十一日及一一年十二月三十一日分皆為24,743仟元，前述公允價值分別係委任獨立外部鑑價專家評價及參考內政部不動產交易實價查詢服務網之相似區位及類型於近期內成交價格之公允價值相當。

11. 短期借款

	112. 12. 31	111. 12. 31
擔保銀行借款	\$247,828	\$291,463
無擔保銀行借款	-	159,477
合計	<u>\$247,828</u>	<u>\$450,940</u>
利率區間	3.01%~3.95%	2.24%~4.35%

本集團截至民國一二年十二月三十一日及一一年十二月三十一日止，尚未使用之短期借款額度分別約為397,147仟元及437,366仟元。

上開銀行擔保借款係以部分土地及建築物作為擔保品，擔保情形請參閱附註八。

12. 長期借款

(1) 民國一二年十二月三十一日：

債權人	借款性質	金額	利率	償還期間及辦法
合作金庫商業銀行一和美分行等七家聯貸(註1)	擔保借款	\$550,000	2.75%	自民國一二年五月十七日至一七年五月十七日，首次動用日起算屆滿十八個月之日起為第一期，嗣後以每三個月為一期，分十五期攤還，每一個月付息一次。
中國輸出入銀行	LC 融資貸款	7,523	7.34%	自民國一一年五月二十四日至一三年一月十六日，每三個月計息一次，到期償還本金及利息。
中國輸出入銀行	LC 融資貸款	7,001	7.34%	自民國一一年五月二十四日至一三年一月三十一日，每三個月計息一次，到期償還本金及利息。
中國輸出入銀行	LC 融資貸款	5,281	7.19%	自民國一一年六月七日至一三年二月二十七日，每三個月計息一次，到期償還本金及利息。
中國輸出入銀行	LC 融資貸款	12,005	7.19%	自民國一一年九月五日至一三年八月六日，每三個月計息一次，到期償還本金及利息。
中國輸出入銀行	LC 融資貸款	7,277	7.19%	自民國一一年九月十九日至一三年八月十五日，每三個月計息一次，到期償還本金及利息。

福裕事業股份有限公司及子公司合併財務報表附註(續)
(金額除另有註明者外，均以新台幣仟元為單位)

債權人	借款性質	金額	利率	償還期間及辦法
中國輸出入銀行	LC 融資貸款	9,211	7.25%	自民國一十一年十月十七日至一十三年七月二十二日，每三個月計息一次，到期償還本金及利息。
中國輸出入銀行	LC 融資貸款	4,145	7.25%	自民國一十一年十月十八日至一十三年九月二十三日，每三個月計息一次，到期償還本金及利息。
中國輸出入銀行	LC 融資貸款	7,216	7.51%	自民國一十二年十一月六日至一十四年七月三十一日，到期償還本金及利息。
台中銀行	融資貸款	9,212	5.10%	自民國一十二年六月三十日至一十五年六月三十日，依存單利率調整機動調息，每一個月付息一次。
合作金庫	信用借款	82,904	7.40%	自民國一十二年六月十七日至一十四年六月十七日，每六個月計息一次，每一個月付息一次。
EAST WEST BANK	信用借款	61,410	7.25%	自西元二〇二三年十一月二十九日起至二〇二五年七月十二日，每一個月付息一次，到期償還本金及利息。
小計		763,185		
減：一年內到期		(79,944)		
減：主辦費		(2,875)		
合計		\$680,366		

(2) 民國一十一年十二月三十一日：

債權人	借款性質	金額	利率	償還期間及辦法
合作金庫商業銀行一和美分行等七家聯貸(註1)	擔保借款	\$337,500	2.67%	自民國一〇九年二月十七日至一十四年二月十七日，首次動用日起算屆滿二十四個月之日起為第一期，其後每三個月為一期，分十三期攤還，每一個月計息一次。
板信商業銀行一台中分行	擔保借款	60,000	2.23%	自民國一十一年二月二十二日至一十二年二月二十二日，每三個月計息一次，到期償還。
中國輸出入銀行	LC 融資貸款	7,524	6.79%	自民國一十一年五月二十四日至一十三年一月十六日，每三個月計息一次，到期償還本金及利息。
中國輸出入銀行	LC 融資貸款	7,002	6.79%	自民國一十一年五月二十四日至一十三年一月三十一日，每三個月計息一次，到期償還本金及利息。
中國輸出入銀行	LC 融資貸款	5,282	5.81%	自民國一十一年六月七日至一十三年二月二十七日，每三個月計息一次，到期償還本金及利息。
中國輸出入銀行	LC 融資貸款	12,008	4.76%	自民國一十一年九月五日至一十三年八月六日，每三個月計息一次，到期償還本金及利息。
中國輸出入銀行	LC 融資貸款	7,278	5.29%	自民國一十一年九月十九日至一十三年八月十五日，每三個月計息一次，到期償還本金及利息。
中國輸出入銀行	LC 融資貸款	9,213	5.89%	自民國一十一年十月十七日至一十三年七月二十二日，每三個月計息一次，到期償還本金及利息。

福裕事業股份有限公司及子公司合併財務報表附註(續)
(金額除另有註明者外，均以新台幣仟元為單位)

債 權 人	借款性質	金 額	利率	償還期間及辦法
中國輸出入銀行	LC 融資貸款	4,146	5.90%	自民國一一年十月十八日至一三年九月二十三日，每三個月計息一次，到期償還本金及利息。
中國輸出入銀行	LC 融資貸款	3,440	6.59%	自民國一一年二月二十二日至一二年一月三日，每三個月計息一次，到期償還本金及利息。
中國輸出入銀行	LC 融資貸款	1,075	5.72%	自民國一一年三月十日至一二年二月三日，每三個月計息一次，到期償還本金及利息。
中國輸出入銀行	LC 融資貸款	4,422	6.59%	自民國一一年四月十五日至一二年三月六日，每三個月計息一次，到期償還本金及利息。
中國輸出入銀行	LC 融資貸款	7,493	5.13%	自民國一一年五月十日至一二年三月二十九日，每三個月計息一次，到期償還本金及利息。
中國輸出入銀行	LC 融資貸款	6,956	5.72%	自民國一一年六月十五日至一二年五月八日，每三個月計息一次，到期償還本金及利息。
中國輸出入銀行	LC 融資貸款	3,992	6.59%	自民國一一年七月十三日至一二年六月十二日，每三個月計息一次，到期償還本金及利息。
中國輸出入銀行	LC 融資貸款	2,457	6.59%	自民國一一年七月十三日至一二年六月一日，每三個月計息一次，到期償還本金及利息。
中國輸出入銀行	LC 融資貸款	3,040	6.59%	自民國一一年七月二十六日至一二年六月二十七日，每三個月計息一次，到期償還本金及利息。
中國輸出入銀行	LC 融資貸款	7,155	5.81%	自民國一一年九月六日至一二年七月二十八日，每三個月計息一次，到期償還本金及利息。
中國輸出入銀行	LC 融資貸款	11,332	6.62%	自民國一一年十一月八日至一二年九月五日，每三個月計息一次，到期償還本金及利息。
中國輸出入銀行	LC 融資貸款	17,167	6.62%	自民國一一年十二月三日至一二年十月十六日，每三個月計息一次，到期償還本金及利息。
中國輸出入銀行	LC 融資貸款	4,822	6.62%	自民國一一年十二月十日至一二年十月二十六日，每三個月計息一次，到期償還本金及利息。
中國輸出入銀行	LC 融資貸款	2,917	6.62%	自民國一一年十二月十五日至一二年十一月九日，每三個月計息一次，到期償還本金及利息。
中國輸出入銀行	LC 融資貸款	1,689	1.55%	自民國一一年十二月二十二日至一二年十一月九日，每三個月計息一次，到期償還本金及利息。
中國輸出入銀行	LC 融資貸款	3,440	1.42%	自民國一一年一月七日至一二年十一月二十九日，每三個月計息一次，到期償還本金及利息。
中國輸出入銀行	LC 融資貸款	12,960	1.81%	自民國一一年三月七日至一二年十二月七日，每三個月計息一次，到期償還本金及利息。
中國輸出入銀行	LC 融資貸款	7,370	5.71%	自民國一一年三月二十三日至一二年十二月二十六日，每三個月計息一次，到期償還本金及利息。

福裕事業股份有限公司及子公司合併財務報表附註(續)
(金額除另有註明者外，均以新台幣仟元為單位)

債 權 人	借款性質	金 額	利率	償還期間及辦法
中國建設銀行	信用借款	6,612	4.35%	自民國一〇九年六月九日至一一二年六月六日，每一個月付息一次。
台中銀行	融資貸款	9,213	1.97%	自民國一〇九年六月二十二日至一一二年六月十七日，依存單利率調整機動調息，每一個月付息一次。
合作金庫	信用借款	82,917	1.80%	自民國一十一年三月二十三日至一一二年十二月二十六日，每三個月計息一次，到期償還本金及利息。
小 計		650,422		
減：一年內到期		(243,339)		
減：主辦費		(1,330)		
合 計		\$405,753		

註1：本集團與合作金庫銀行等七家金融機構聯合貸款合約中，本集團承諾每年度及半年合併財務報告之流動比率不得低於100%，負債總額對有形淨值比率不得高於180%，且有形淨值不得低於新台幣捌億元以及利息保障倍數應在3倍以上。主辦費係按總授信額度之0.35%計算，於授信合約簽屬後五個銀行營業日內，向合作金庫商業銀行一次給付。

- (3) 上開銀行擔保借款係以部分土地及建築物作為擔保品，擔保情形請參閱附註八。
- (4) 上述各款財務比率與標準應以經會計師核閱之半年報及查核簽證之年度合併財務報告書為準，每半年核計一次。各該款會計名詞之定義內容均應依國際財務報導準則為準，若未維持一定財務比率等事項，需於每半年度財務報表改善前，按未清償餘額加碼0.25%按月計付予授信銀行。

13. 退職後福利計畫

確定提撥計畫

本公司及國內子公司依「勞工退休金條例」訂定之員工退休辦法係屬確定提撥計畫。依該條例規定，本公司及國內子公司每月負擔之勞工退休金提撥率，不得低於員工每月薪資百分之六。本公司及國內子公司業已依照該條例訂定之員工退休辦法，每月依員工薪資百分之六提撥至勞工保險局之個人退休金帳戶。國外子公司員工退休辦法係依當地法令規定辦理。

福裕事業股份有限公司及子公司合併財務報表附註(續)
(金額除另有註明者外，均以新台幣仟元為單位)

本集團其他國外子公司依當地法令規定提撥退休金至相關退休金管理事業。

本集團民國一一二年及一一一年一月一日至十二月三十一日認列確定提撥計畫之費用金額分別為7,648仟元及6,504仟元。

確定福利計畫

本公司及國內子公司依「勞動基準法」訂定之員工退休金辦法係屬確定福利計畫，員工退休金之支付係根據服務年資之基數及核准其退休時一個月平均工資計算。十五年以內(含)的服務年資滿一年給與兩個基數，超過十五年之服務年資每滿一年給與一個基數，惟基數累積最高以45個基數為限。

本公司及國內子公司依勞動基準法規定按月就薪資總額6%提撥退休金基金，以勞工退休準備金監督委員會名義專戶儲存於臺灣銀行之專戶。另，本公司及國內子公司於每年年度終了前，估算前述勞工退休準備金專戶餘額，若該餘額不足給付次一年度內預估符合退休條件之勞工依前述計算之退休金數額者，將於次年度三月底前一次提撥其差額。

由勞動部依據勞工退休基金收支保管及運用辦法進行資產配置，基金之投資以自行經營及委託經營方式，兼採主動與被動式管理之中長期投資策略進行投資。考量市場、信用、流動性等風險，勞動部設定基金風險限額與控管計畫，使在不過度承擔風險下有足夠彈性達成目標報酬。該基金之運用，其每年決算分配之最低收益，不得低於依當地銀行二年定期存款計算之收益，若有不足，則經主管機關准後由國庫補足。因本公司及國內子公司無權參與該基金之運作及管理，故無法依國際會計準則第19號第142段規定揭露計畫資產公允價值之分類。截至民國一一二年十二月三十一日，本集團之確定福利計畫預期於下一年度提撥4,836仟元。

截至民國一一二年十二月三十一日及一一一年十二月三十一日，本集團之確定福利計畫之加權平均存續期間分別為8年與6年。

下表彙整確定福利計畫認列至損益之成本：

	一一二年度	一一一年度
當期服務成本	\$545	\$538
淨確定福利負債之淨利息	52	107
合計	\$597	\$645

福裕事業股份有限公司及子公司合併財務報表附註(續)
(金額除另有註明者外，均以新台幣仟元為單位)

確定福利義務現值及計畫資產公允價值之調節如下：

	112. 12. 31	111. 12. 31
確定福利義務現值	\$59,311	\$61,286
計畫資產之公允價值	(59,100)	(56,997)
其他非流動負債-淨確定福利負債之帳列數	\$211	\$4,289

淨確定福利負債(資產)之調節：

	確定福利 義務現值	計畫資產 公允價值	淨確定福利 負債(資產)
111. 1. 1	\$65,927	(\$43,013)	\$22,914
當期服務成本	538	-	538
利息費用(收入)	424	(317)	107
小計	66,889	(43,330)	23,559
確定福利負債/資產再衡量數：			
人口假設變動產生之精算損益	20,429	-	20,429
財務假設變動產生之精算損益	40,857	-	40,857
經驗調整	(61,571)	-	(61,571)
確定福利資產再衡量數	-	(3,180)	(3,180)
小計	(285)	(3,180)	(3,465)
支付之福利	(5,318)	(2,379)	(7,697)
雇主提撥數	-	(8,108)	(8,108)
111. 12. 31	\$61,286	(\$56,997)	\$4,289
當期服務成本	545	-	545
利息費用(收入)	735	(683)	52
小計	62,566	(57,680)	4,886
確定福利負債/資產再衡量數：			
人口假設變動產生之精算損益		-	-
財務假設變動產生之精算損益	474	-	474
經驗調整	(86)	-	(86)
確定福利資產再衡量數	-	(227)	(227)
小計	388	(227)	161
支付之福利	(3,643)	3,643	-
雇主提撥數	-	(4,836)	(4,836)
112. 12. 31	\$59,311	(\$59,100)	\$211

福裕事業股份有限公司及子公司合併財務報表附註(續)
(金額除另有註明者外，均以新台幣仟元為單位)

下列主要假設係用以決定本集團之確定福利計畫：

	112.12.31	111.12.31
折現率	1.20%	1.20%
預期薪資增加率	1.50%	1.20%

每一重大精算假設之敏感度分析：

	一一二年度		一一一年度	
	確定福利義務增加	確定福利義務減少	確定福利義務增加	確定福利義務減少
折現率增加0.5%	\$281	-	-	\$1,227
折現率減少0.5%	-	\$277	\$2,316	-
預期薪資增加0.5%	44	-	2,295	-
預期薪資減少0.5%	-	21	-	1,232

進行前述敏感度分析時係假設其他假設不變之情況下，單一精算假設(例如：折現率或預期薪資)發生合理可能之變動時，對確定福利義務可能產生之影響進行分析。由於部分精算假設相互有關，實務上甚少僅有單一精算假設發生變動，故此分析有其限制。

本期敏感度分析所使用之方法與假設與前期並無不同。

14. 權益

(1) 普通股

- A. 本公司於民國一一二年十一月十七日以私募方式辦理現金增資發行新股30,000仟股，每股面額10元，以每股15.56元溢價發行，實收股款466,800仟元，以民國一一二年十一月十七日為增資基準日，並於民國一一二年十二月十二日完成變更登記私募新股之權益義務與已發行之普通股相同。惟依證券交易法規定，私募之普通股於發行後三年內不得自由轉讓。
- B. 截至民國一一二年十二月三十一日及一一一年十二月三十一日止，本公司額定股本皆為1,350,000仟元，每股面額10元，皆為135,000仟股，已發行普通股股份分別為106,880仟股(含私募普通股30,000仟股)及76,880仟股。所有已發行股份之股款均已收取，且每股享有一表決權及收取股利之權利。

福裕事業股份有限公司及子公司合併財務報表附註(續)
(金額除另有註明者外，均以新台幣仟元為單位)

(2) 資本公積

	112. 12. 31	111. 12. 31
發行溢價	\$172,800	\$6,000
其他	5,460	5,460
合計	<u>\$178,260</u>	<u>\$11,460</u>

依法令規定，資本公積除填補公司虧損外，不得使用，公司無虧損時，超過票面金額發行股票所得之溢額及受領贈與之所得產生之資本公積，每年得以實收資本之一定比率為限撥充資本，前述資本公積亦得按股東原有股份之比例以現金分配。

(3) 盈餘分派及股利政策

依本公司章程規定，年度決算如有盈餘，依下列順序分派之：

- (a) 提繳稅捐。
- (b) 彌補虧損。
- (c) 提存百分之十為法定盈餘公積。
- (d) 其他依法令規定或依主管機關命令提列或迴轉特別盈餘公積。
- (e) 其餘由董事會依股利政策擬定盈餘分派案，提報股東會。

本公司分配股利之政策，須視公司目前及未來之投資環境、資金需求、國內外競爭狀況及資本預算等因素，兼顧股東利益、平衡股利及公司長期財務規劃等，每年依法由董事會擬具分派案，提報股東會。股東股利之發放包含股票股利及現金股利兩種方式，其中現金股利比率不得低於股東股利總額之百分之十為原則。

依公司法規定，法定盈餘公積應提撥至其總額已達資本總額為止。法定盈餘公積得彌補虧損。公司無虧損時，得以法定盈餘公積超過實收資本額百分之二十五之部分按股東原有股份之比例發放新股或現金。

本公司依金管會於本公司依金管會於民國一一〇年三月三十一日發布之金管證發字第 1090150022 號函令規定，就首次採用國際財務報導準則時，帳列未實現重估增值及累積換算調整數(利益)於轉換日因選擇採用國際財務報導準則第 1 號「首次採用國際財務報導準則」豁免項目而轉入保留盈餘部分，提列特別盈餘公積。嗣後本公司因使用、處分或重分類相關資產時，得就原提列特別盈餘公積之比例予以迴轉分派盈餘。

福裕事業股份有限公司及子公司合併財務報表附註(續)
(金額除另有註明者外，均以新台幣仟元為單位)

本公司截至民國一一二年及一一一年十二月三十一日止，首次採用國際財務報導準則所提列之特別盈餘公積金額皆為 49,531 仟元。另本公司並無於民國一一二年度及一一一年度使用、處分或重分類相關資產，因而迴轉特別盈餘公積至未分配盈餘之情形。

本公司於民國一一二年六月二十二日及一一一年六月二十二日之股東常會，分別決議民國一一一年度盈餘分配案及一一〇年度盈虧撥補案，示列如下：

	盈餘指撥及分配案		每股股利(元)	
	一一一年度	一一〇年度	一一一年度	一一〇年度
法定盈餘公積	-	\$1,420	-	-
特別盈餘公積	-	4,385	-	-

有關員工酬勞及董事酬勞估列基礎及認列金額之相關資訊請詳附註六.18。

15. 營業收入

	一一二年度	一一一年度
客戶合約之收入		
銷售商品	\$1,262,028	\$1,591,875
提供勞務	28,755	15,270
其他收入	-	3,407
合 計	\$1,290,783	\$1,610,552

民國一一二年度及一一一年度與客戶合約之收入相關資訊如下：

(1) 收入細分

民國一一二年度

	台灣部門	美國部門	大陸部門	合計
銷售商品	\$550,502	\$454,247	\$256,426	\$1,261,175
提供勞務	28,328	-	1,280	29,608
合 計	\$578,830	\$454,247	\$257,706	\$1,290,783

福裕事業股份有限公司及子公司合併財務報表附註(續)
(金額除另有註明者外，均以新台幣仟元為單位)

民國一一一年度

	台灣部門	美國部門	大陸部門	合計
銷售商品	\$873,661	\$445,315	\$272,899	\$1,591,875
提供勞務	15,270	-	-	15,270
其他收入	3,401	-	6	3,407
合 計	<u>\$892,332</u>	<u>\$445,315</u>	<u>\$272,905</u>	<u>\$1,610,552</u>

本集團與客戶合約之收入類型皆為於某一時點認列收入。

(2) 合約餘額

合約負債—流動

	112.12.31	111.12.31	111.01.01
銷售商品	<u>\$67,726</u>	<u>\$68,272</u>	<u>\$98,741</u>

本集團民國一一二年度及一一一年度合約負債餘額重大變動之說明如下：

	一一二年度	一一一年度
期初餘額本期轉列收入	(\$59,685)	(\$77,849)
本期預收款增加(扣除本期發生並轉列收入)	59,478	47,380
匯 差	(339)	-
合 計	<u>(\$546)</u>	<u>(\$30,469)</u>

16. 預期信用減損損失(利益)

	一一二年度	一一一年度
營業費用—預期信用減損損失(利益)		
應收帳款	<u>(\$8,747)</u>	<u>\$16,588</u>

與信用風險相關資訊請詳附註十二。

本集團之應收款項(包含應收票據、應收票據-關係人、應收帳款及應收帳款-關係人)採存續期間預期信用損失金額衡量備抵損失，於民國一一二年十二月三十一日及一一一年十二月三十一日評估備抵損失金額之相關說明如下：

福裕事業股份有限公司及子公司合併財務報表附註(續)
(金額除另有註明者外，均以新台幣仟元為單位)

- (1) 應收款項則考量交易對手信用等級、區域及產業等因素區分群組，並採用準備矩陣衡量備抵損失，相關資訊如群組一。
- (2) 應收帳款另以個別客戶評估法評估信用狀況不佳及已發生違約之客戶，相關資訊如群組二。

民國一十二年十二月三十一日

群組一

	未逾期 (註1)	逾期天數				合 計
		1-90天	91-180天	181-365天	366天以上	
總帳面金額	\$130,577	\$46,201	\$9,036	\$9,654	\$23,516	\$218,984
損失率	-	0.5%	1%	5%	100%	
存續期間預期信用損失	-	(231)	(90)	(483)	(23,516)	(24,320)
帳面金額	\$130,577	\$45,970	\$8,946	\$9,171	-	\$194,664

民國一十一年十二月三十一日

群組一

	未逾期 (註1)	逾期天數				合 計
		1-90天	91-180天	181-365天	366天以上	
總帳面金額	\$268,819	\$31,043	\$5,505	\$5,133	\$32,721	\$343,221
損失率	-	0.5%	1%	5%	100%	
存續期間預期信用損失	-	(155)	(55)	(257)	(32,721)	(33,188)
帳面金額	\$268,819	\$30,888	\$5,450	\$4,876	-	\$310,033

註1：本集團之應收票據皆屬未逾期。

註2：本集團係依個別客戶評估法計提預期信用減損損失。

本集團民國一十二年度及一十一年度之應收款項(包含應收票據、應收票據-關係人、應收帳款及應收帳款-關係人)之備抵損失變動資訊如下：

	應收票據	應收帳款
112.01.01	-	\$33,188
本期迴轉金額	-	(8,747)
匯率影響數	-	(121)
112.12.31	-	\$24,320
111.01.01	-	\$17,686
增加金額	-	16,588
因無法收回而沖銷	-	(4,259)
匯率影響數	-	3,173
111.12.31	-	\$33,188

福裕事業股份有限公司及子公司合併財務報表附註(續)
(金額除另有註明者外，均以新台幣仟元為單位)

17. 租賃

(1) 本集團為承租人

本集團承租不動產，包含土地、房屋及建築。各個合約之租賃期間介於三年至四十三年間。

租賃對本集團財務狀況、財務績效及現金流量之影響說明如下：

A. 資產負債表認列之金額

(a) 使用權資產

使用權資產之帳面金額

	112. 12. 31	111. 12. 31
房屋及建築	\$36, 782	\$33, 836
土地	22, 502	20, 713
運輸設備	1, 004	1, 874
合計	<u>\$60, 288</u>	<u>\$56, 423</u>

本集團民國一一一年度因終止部分之不動產租賃合約，致使用權資產及租賃負債分別減少2, 818仟元及2, 921仟元，並產生租賃修改利益103仟元。

本集團民國一一二年度及一一一年度對使用權資產增添分別為28, 465仟元及0元。

本集團之使用權資產擔保情形請參閱合併附註八。

(b) 租賃負債

	112. 12. 31	111. 12. 31
租賃負債		
流動	\$25, 336	\$14, 707
非流動	14, 194	21, 156
合計	<u>\$39, 530</u>	<u>\$35, 863</u>

本集團民國一一二年度及一一一年度租賃負債之利息費用請詳附註六.19(4)財務成本；民國一一二年及一一一年十二月三十一日租賃負債之到期分析請詳附註十二、5流動性風險管理。

福裕事業股份有限公司及子公司合併財務報表附註(續)
(金額除另有註明者外，均以新台幣仟元為單位)

B. 綜合損益表認列之金額

使用權資產之折舊

	112. 01. 01~ 112. 12. 31	111. 01. 01~ 111. 12. 31
房屋及建築	\$21,180	\$17,564
運輸設備	1,356	1,124
土地	1,872	531
合計	\$24,408	\$19,219

C. 承租人與租賃活動相關之收益及費損

	112. 01. 01~ 112. 12. 31	111. 01. 01~ 111. 12. 31
短期租賃之費用	\$4,315	\$2,754

D. 承租人與租賃活動相關之現金流出

本集團於民國一一二年度及一一一度租賃之現金流出總額分別為30,313仟元及23,739仟元。

18. 員工福利、折舊及攤銷費用功能別彙總表如下：

性質別 \ 功能別	112. 01. 01~112. 12. 31			111. 01. 01~111. 12. 31		
	屬於營業 成本者	屬於營業 費用者	合計	屬於營業 成本者	屬於營業 費用者	合計
員工福利費用						
薪資費用	\$66,437	\$162,885	\$229,322	\$64,489	\$149,548	\$214,037
勞健保費用	7,963	14,685	22,648	7,761	14,298	22,059
退休金費用	2,272	5,972	8,244	2,007	5,142	7,149
其他員工福利費用	1,381	10,269	11,650	2,376	10,352	12,728
折舊費用	17,197	39,028	56,225	18,677	40,026	58,703
攤銷費用	-	2,004	2,004	-	2,748	2,748

本公司章程規定，當年度如有獲利，應提撥不低於2%為員工酬勞，不高於5%為董監事酬勞。但公司尚有累積虧損時，應預先保留彌補數額。前述員工酬勞以股票或現金為之，應由董事會以董事三分之二以上之出席及出席董事過半數同意之決議行之，並報告股東會。有關董事會通過之員工酬勞及董監酬勞相關資訊，請至臺灣證券交易所之「公開資訊觀測站」查詢。

福裕事業股份有限公司及子公司合併財務報表附註(續)
(金額除另有註明者外，均以新台幣仟元為單位)

本公司民國一一二年估列員工酬勞及董事酬勞分別為 3,237 仟元及 3,237 仟元。

本公司民國一一一年度因營運產生虧損，故未估列員工酬勞及董事酬勞。

19. 營業外收入及支出

(1) 利息收入

	一一二年度	一一一年度
按攤銷後成本衡量之金融資產	\$3,085	\$820

(2) 其他收入

	一一二年度	一一一年度
租金收入	\$4,290	\$3,973
股利收入	10	10
其他收入-其他	17,147	4,764
合 計	\$21,447	\$8,747

(3) 其他利益及損失

	一一二年度	一一一年度
淨外幣兌換利益	\$687	\$3,244
處分及報廢不動產、廠房及設備利益	221,377	289
租賃修改利益	-	103
無形資產減損損失	-	(785)
什項支出	(783)	(2,888)
合 計	\$221,281	(\$37)

(4) 財務成本

	一一二年度	一一一年度
銀行借款之利息	\$41,611	\$28,289
租賃負債之利息	1,011	983
合 計	\$42,622	\$29,272

20. 其他綜合損益組成部分

民國一一二年度其他綜合損益組成部分如下：

福裕事業股份有限公司及子公司合併財務報表附註(續)
(金額除另有註明者外，均以新台幣仟元為單位)

	當期 產生	其他綜合 損益	所得稅費用	稅後金額
不重分類至損益之項目：				
確定福利計畫之再衡量數	(\$161)	(\$161)	\$32	(\$129)
透過其他綜合損益按公允價值衡量之權益工 具投資未實現評價損益	5,834	5,834	-	5,834
後續可能重分類至損益之項目：				
國外營運機構財務報表換算之兌換差額	(631)	(631)	(802)	(1,433)
採用權益法認列關聯企業及合資之其他綜合 損益之份額—可能重分類至損益之項目	(2,038)	(2,038)	-	(2,038)
本期其他綜合損益合計	<u>\$3,004</u>	<u>\$3,004</u>	<u>(\$770)</u>	<u>\$2,234</u>

民國一一一年度其他綜合損益組成部分如下：

	當期 產生	其他綜合 損益	所得稅費用	稅後金額
不重分類至損益之項目：				
確定福利計畫之再衡量數	\$3,465	\$3,465	(\$693)	\$2,772
透過其他綜合損益按公允價值衡量之權益工 具投資未實現評價損益	(2,579)	(2,579)	-	(2,579)
後續可能重分類至損益之項目：				
國外營運機構財務報表換算之兌換差額	41,229	41,229	(10,301)	30,928
採用權益法認列關聯企業及合資之其他綜合 損益之份額—可能重分類至損益之項目	1,716	1,716	-	1,716
本期其他綜合損益合計	<u>\$43,831</u>	<u>\$43,831</u>	<u>(\$10,994)</u>	<u>\$32,837</u>

21. 所得稅

民國一一二年及一一一年度所得稅費用主要組成如下：

A. 認列於損益之所得稅

	一一二年度	一一一年度
當期所得稅費用：		
當期應付所得稅	\$9,875	\$20,684
土地增值稅	18,617	-
以前年度所得稅本期調整	21,787	-
遞延所得稅費用：		
與暫時性差異之原始產生及其迴轉有關之 遞延所得稅費用	3,811	14,996
所得稅費用	<u>\$54,090</u>	<u>\$35,680</u>

福裕事業股份有限公司及子公司合併財務報表附註(續)
(金額除另有註明者外，均以新台幣仟元為單位)

B. 認列於其他綜合損益之所得稅

	一一二年度	一一一年度
遞延所得稅費用：		
國外營運機構財務報表換算之兌換差額	\$802	\$10,301
確定福利計劃之精算損益	(32)	693
與其他綜合損益組成部份相關之所得稅	\$770	\$10,994

C. 所得稅費用與會計利潤乘以所適用所得稅率之金額調節如下：

	一一二年度	一一一年度
來自於繼續營業單位之稅前淨利	\$169,742	\$12,685
按相關國家所得適用之國內稅率計算之稅額	\$41,744	\$8,853
免稅收益之所得稅影響數	(47,276)	(2)
報稅上不可減除費用之所得稅影響數	-	212
遞延所得稅資產/負債之所得稅影響數	19,218	25,467
未分配盈餘加徵營利事業所得稅	-	420
其他依稅法調整之所得稅影響數	-	730
土地增值稅	18,617	-
以前年度所得稅本期調整	21,787	-
認列於損益之所得稅費用合計	\$54,090	\$35,680

D. 與下列項目有關之遞延所得稅資產(負債)餘額：

(1) 民國一一二年度

項 目	期初餘額	認列於損益	認列於其他 綜合損益	期末餘額
暫時性差異				
未實現兌換損失(利益)	(\$534)	\$333	-	(\$201)
未實現金融資產減損損失	240	(240)	-	-
備抵損失	6,888	(220)	-	6,668
備抵存貨跌價損失	24,967	2,153	-	27,120
備抵長期投資跌價損失	186	-	-	186
未實現售後服務準備	1,539	(678)	-	861
未實現遞延毛利	9,244	778	-	10,022
虧損扣抵	21,249	-	-	21,249
採權益法認列投資利益	(46,263)	18,844	-	(27,419)
淨確定福利負債-非流動	(2,578)	(848)	-	(3,426)
預提費用	1,659	(267)	-	1,392
未實現資產折舊費用	(3,372)	(989)	-	(4,361)
國外營運機構報表換算差額	(1,769)	-	(802)	(2,571)
精算損益變動	11,399	-	32	11,431
土地增值稅	(15,335)	6,149	-	(9,186)
其他遞延所得稅資產	3,997	(239)	-	3,758
遞延所得稅費用		\$24,776	(\$770)	
遞延所得稅資產淨額	\$11,517			\$35,523
表達於資產負債表之資訊如下：				
遞延所得稅資產	\$82,789			\$82,974
遞延所得稅負債	(\$71,272)			(\$47,451)

福裕事業股份有限公司及子公司合併財務報表附註(續)
(金額除另有註明者外，均以新台幣仟元為單位)

(2) 民國一一一年度

項 目	期初餘額	認列於其他		期末餘額
		認列於損益	綜合損益	
暫時性差異				
未實現兌換損失(利益)	\$1,269	(\$1,803)	-	(\$534)
未實現金融資產減損損失	240	-	-	240
備抵損失	5,939	949	-	6,888
備抵存貨跌價損失	17,058	7,909	-	24,967
備抵長期投資跌價損失	186	-	-	186
未實現售後服務準備	1,221	318	-	1,539
未實現遞延毛利	6,344	2,900	-	9,244
虧損扣抵	31,405	(10,156)	-	21,249
採權益法認列投資利益	(31,074)	(15,189)	-	(46,263)
淨確定福利負債-非流動	(1,254)	(1,324)	-	(2,578)
預提費用	607	1,052	-	1,659
未實現資產折舊費用	(3,827)	455	-	(3,372)
國外營運機構報表換算差額	8,532	-	(10,301)	(1,769)
精算損益變動	12,092	-	(693)	11,399
土地增值稅	(15,335)	-	-	(15,335)
其他遞延所得稅資產	4,104	(107)	-	3,997
遞延所得稅費用		(\$14,996)	(\$10,994)	
遞延所得稅資產淨額	\$37,507			\$11,517
表達於資產負債表之資訊如下：				
遞延所得稅資產	\$81,839			\$82,789
遞延所得稅負債	(\$44,332)			(\$71,272)

(3) 未認列之遞延所得稅資產

截至民國一一二年十二月三十一日及一一一年十二月三十一日止，本集團未認列之遞延所得稅資產金額合計分別為49,101仟元及41,475仟元。

E. 所得稅申報核定情形

截至民國一一二年十二月三十一日，本集團之所得稅申報核定情形如下：

	所得稅申報核定情形
福裕事業股份有限公司	核定至民國一一〇年度
子公司-麟裕國際實業股份有限公司	已申報至民國一一一年度，尚未核定

截至民國一一二年十二月三十一日止，本公司之國外子公司及孫公司皆受國外課稅管轄權之規範，皆已申報至西元二〇二二年度。

福裕事業股份有限公司及子公司合併財務報表附註(續)
(金額除另有註明者外，均以新台幣仟元為單位)

F. 本集團未使用課稅損失之資訊彙總如下：

福裕

發生年度	虧損金額	尚未使用餘額		最後可抵減年度
		112. 12. 31	111. 12. 31	
104年	\$32,752	\$10,093	\$10,115	114年
105年	57,058	56,760	57,058	115年
106年	20,249	19,951	20,249	116年
108年	7,418	7,418	7,418	118年
109年	56,946	56,946	56,946	119年
		<u>\$151,168</u>	<u>\$151,786</u>	

蘇州偉揚(此表以人民幣彙總)

發生年度	虧損金額	尚未使用餘額		最後可抵減年度
		112. 12. 31	111. 12. 31	
106年	\$3,032	-	\$3,032	111年
108年	7,450	\$7,450	7,450	113年
109年	1,171	1,171	1,171	114年
111年	4,514	4,514	-	116年
		<u>\$13,135</u>	<u>\$11,653</u>	

22. 每股盈餘

基本每股盈餘金額之計算，係以當年度歸屬於本公司普通股持有人之淨利除以當年度流通在外之普通股加權平均股數。

稀釋每股盈餘金額之計算，係以當年度歸屬於本公司普通股持有人之淨利除以當年度流通在外之普通股加權平均股數加上所有具稀釋作用之潛在普通股轉換為普通股時將發行之加權平均普通股股數。

	一一二年度	一一一年度
(1) 基本每股盈餘(虧損)		
歸屬於母公司普通股持有人之淨利(損)	<u>\$115,652</u>	<u>(\$22,995)</u>
基本每股盈餘之普通股加權平均股數(仟股)	<u>80,589</u>	<u>76,880</u>
基本每股盈餘(虧損)(元)	<u>\$1.44</u>	<u>(\$0.30)</u>

福裕事業股份有限公司及子公司合併財務報表附註(續)
(金額除另有註明者外，均以新台幣仟元為單位)

	<u>一一二年度</u>	<u>一一一年度</u>
(2) 稀釋每股盈餘(虧損)		
歸屬於母公司普通股持有人之淨利(損)	\$115,652	(\$22,995)
經調整稀釋效果後之歸屬於母公司普通股持有人之淨利(損)	\$115,652	(\$22,995)
基本每股盈餘之普通股加權平均股數(仟股)	80,589	76,880
稀釋效果：		
員工酬勞一股票(仟股)(註)	170	-
經調整稀釋效果後之普通股加權平均股數(仟股)	80,759	76,880
稀釋每股盈餘(虧損)(元)	\$1.43	(\$0.30)

註：民國一一一年度雖為合併稅前淨利，惟因本公司為稅前淨損，依公司章程及相關函令無需估列員工酬勞及董事酬勞。

於報導期間後至財務報表通過發布前，並無任何重大改變期末流通在外普通股或潛在普通股股數之其他交易。

七、關係人交易

於財務報導期間內與本集團有交易之關係人如下：

關係人名稱及關係

<u>關係人名稱</u>	<u>與本集團之關係</u>
福碩科技實業股份有限公司	本公司之關聯企業
皇鋼機械股份有限公司	本公司之關聯企業
福順工業股份有限公司	本公司之實質關係人
林聰麟等共15人	本公司之主要管理階層(註)

與關係人間之重大交易事項

1. 銷貨

	<u>一一二年度</u>	<u>一一一年度</u>
福順工業股份有限公司	\$3,998	\$6,701
皇鋼機械股份有限公司	-	538
合 計	\$3,998	\$7,239

福裕事業股份有限公司及子公司合併財務報表附註(續)
(金額除另有註明者外，均以新台幣仟元為單位)

本集團售予關係人之銷貨價格係由雙方參考市場行情議價辦理；關係人銷貨交易條件為次月結30~180天。期末之流通在外款項為無擔保、免計息且須以現金清償。對於應收關係人帳款並未收受任何保證。

2. 進貨

	一一二年度	一一一年度
福順工業股份有限公司	\$77,373	\$106,788
福碩科技實業股份有限公司	7,563	8,722
皇鋼機械股份有限公司	2,086	5,949
合 計	<u>\$87,022</u>	<u>\$121,459</u>

本集團向關係人進貨價格係由雙方參考市場行情議價辦理；本集團向關係人進貨之付款條件與一般廠商相當，其付款方式係採月結，開立票期二個月之支票。

3. 租賃-關係人

租金收入

	一一二年度	一一一年度
福順工業股份有限公司	\$221	\$885
福碩科技實業股份有限公司	72	144
	<u>\$293</u>	<u>\$1,029</u>

本集團出租機器設備及土地、房屋及建築物予關聯企業，租約內容皆係由租賃雙方協議決定，租金依租約按月收取，相關之租金收入均帳列營業外收入及支出一租金收入。

4. 應收票據—關係人淨額

	112.12.31	111.12.31
福順工業股份有限公司	\$272	\$979
福碩科技實業股份有限公司	-	96
合 計	<u>\$272</u>	<u>\$1,075</u>

5. 應收帳款—關係人淨額

	112.12.31	111.12.31
福順工業股份有限公司	\$78	\$144

福裕事業股份有限公司及子公司合併財務報表附註(續)
(金額除另有註明者外，均以新台幣仟元為單位)

6. 應付票據－關係人

	112. 12. 31	111. 12. 31
福順工業股份有限公司	\$20	\$18

7. 應付帳款－關係人

	112. 12. 31	111. 12. 31
福順工業股份有限公司	\$20,574	\$13,623
皇鋼機械股份有限公司	1,062	1,462
福碩科技實業股份有限公司	86	6,056
其他	9	-
合 計	\$21,731	\$21,141

8. 本集團主要管理人員之獎酬

	一一二年度	一一一年度
短期員工福利	\$9,568	\$10,809
退職後福利	540	1,183
合 計	\$10,108	\$11,992

八、質押之資產

本集團計有下列資產作為擔保品：

項目	帳面金額		擔保債務內容
	112. 12. 31	111. 12. 31	
應收帳款	\$66,405	\$157,423	長、短期借款
不動產、廠房及設備-房屋及建築	106,469	112,684	長、短期借款
不動產、廠房及設備-土地	105,325	105,325	長、短期借款
待出售非流動資產-土地	-	54,130	長、短期借款
按攤銷後成本衡量之金融資產-非流動	46,518	38,413	保證金
待出售非流動資產-房屋及建築	-	24,397	長、短期借款
使用權資產-土地使用權	19,814	20,713	短期借款
投資性不動產	10,074	10,462	長期借款
按攤銷後成本衡量之金融資產-流動	32,257	1,986	保證金
合 計	\$386,862	\$525,533	

九、重大或有負債及未認列之合約承諾

- 截至民國一一二年十二月三十一日止，本集團因借款而簽發尚未收回註銷之保證票據為1,000仟元。

福裕事業股份有限公司及子公司合併財務報表附註(續)
(金額除另有註明者外，均以新台幣仟元為單位)

2. 截至民國一十一年十二月三十一日止，本集團為他人背書保證之情形請參閱附註十三、1.(2)項下說明。
3. 截至民國一十二年十二月三十一日止，本集團委請京城商業銀行開具保證函103,890仟元提供台灣糖業股份有限公司作為土地合建開發案保證之用。

十、重大之災害損失

無此事項。

十一、重大之期後事項

無此事項。

十二、其他

1. 金融工具之種類

<u>金融資產</u>	112. 12. 31	111. 12. 31
透過其他綜合損益按公允價值衡量之金融資產		
融資產	\$24,538	\$22,630
攤銷後成本衡量之金融資產：		
現金及約當現金(不含庫存現金)	834,748	338,836
按攤銷後成本衡量之金融資產-流動	32,257	1,986
應收票據淨額(含關係人)	26,443	26,592
應收帳款淨額(含關係人)	168,221	283,441
其他應收款	18,351	11,975
按攤銷後成本衡量之金融資產-非流動	46,518	38,413
 <u>金融負債</u>	 112. 12. 31	 111. 12. 31
攤銷後成本衡量之金融負債：		
短期借款	\$247,828	\$450,940
應付票據及帳款(含關係人)	249,465	262,084
其他應付款	88,748	84,803
長期借款(含一年內到期)	760,310	649,092
租賃負債(含流動及非流動)	39,530	35,862

福裕事業股份有限公司及子公司合併財務報表附註(續)
(金額除另有註明者外，均以新台幣仟元為單位)

2. 財務風險管理目的及政策

本集團財務風險管理目標主要為管理營運活動相關之市場風險、信用風險及流動性風險，本集團依公司之政策及風險偏好，進行前述風險之辨認、衡量及管理。

本集團對於前述財務風險管理已依相關規範建立適當之政策、程序及內部控制，重要財務活動須經董事會及審計委員會依相關規範及內部控制制度進行覆核。於財務管理活動執行期間，本集團須確實遵循所訂定之財務風險管理之相關規定。

3. 市場風險

本集團之市場風險係金融工具因市場價格變動，導致其公允價值或現金流量波動之風險，市場風險主要包括匯率風險、利率風險及其他價格風險(例如權益工具)。

實務上極少發生單一風險變數單獨變動之情況，且各風險變數之變動通常具關聯性，惟以下各風險之敏感度分析並未考慮相關風險變數之交互影響。

匯率風險

本集團匯率風險主要與營業活動(收入或費用所使用之貨幣與本集團功能性貨幣不同時)及國外營運機構淨投資有關。

本集團之應收外幣款項與應付外幣款項之部位幣別相同，此時，部分相當部份會產生自然避險效果，針對部分外幣款項則使用遠期外匯合約以管理匯率風險，基於前述規避風險之方式不符合避險會計之規定，因此並未採用避險會計。另國外營運機構淨投資係屬策略投資，因此，本集團未對此進行避險。

本集團匯率風險之敏感度分析主要針對財務報導期間結束日之主要外幣貨幣性項目，其相關之外幣升值/貶值對本集團損益及權益之影響。本集團之匯率風險主要受美金及人民幣匯率波動影響，敏感度分析資訊如下：

福裕事業股份有限公司及子公司合併財務報表附註(續)

(金額除另有註明者外，均以新台幣仟元為單位)

- (1) 當新台幣對美金升值/貶值1%時，對本集團於民國一一二年及一一一年度之損益將分別減少/增加113仟元及359仟元。
- (2) 當新台幣對人民幣升值/貶值1%時，對本集團於民國一一二年及一一一年度之損益將分別增加/減少42仟元及293仟元。
- (3) 當新台幣對美金升值/貶值1%對本集團於民國一一二年及一一一年度之權益將分別增加/減少327仟元及1,820仟元。
- (4) 當新台幣對人民幣升值/貶值1%對本集團於民國一一二年及一一一年度之權益將分別減少/增加838仟元及464仟元。

利率風險

利率風險係因市場利率之變動而導致金融工具公允價值或未來現金流量波動之風險，本集團之利率變動風險主要係來自於浮動利率借款及固定利率借款。

本集團利率風險之敏感度分析主要針對財務報導期間結束日之浮動借款利率，並假設持有一個會計年度，當市場利率上升/下降10個基點，對本集團民國一一二年度及一一一年度之損益將分別減少/增加1,008仟元及880仟元。

4. 信用風險管理

信用風險係指交易對手無法履行合約所載之義務，並導致財務損失之風險。本集團之信用風險係因營業活動(主要為應收帳款及票據)及財務活動(主要為銀行存款及各種金融工具)所致。

本集團各單位係依循信用風險之政策、程序及控制以管理信用風險。所有交易對手之信用風險評估係綜合考量該交易對手之財務狀況、信評機構之評等、以往之歷史交易經驗、目前經濟環境以及本集團內部評等標準等因素。本集團亦於適當時機使用某些信用增強工具(例如預收貨款及保險等)，以降低特定交易對手之信用風險。

本集團截至民國一一二年十二月三十一日及一一一年十二月三十一日止，前十大客戶應收款項占本集團應收款項餘額之百分比分別為58%及62%，其餘應收款項之信用集中風險相對並不重大。

本集團之財務部依照集團政策管理銀行存款、固定收益證券及其他金融工具之信用風險。由於本集團之交易對象係由內部之控管程序決定，屬信用良好之銀行及具有投資等級之金融機構、公司組織及政府機關，無重大之履約疑慮，故無重大之信用風險。

福裕事業股份有限公司及子公司合併財務報表附註(續)
(金額除另有註明者外，均以新台幣仟元為單位)

5. 流動性風險管理

本集團藉由現金及約當現金、銀行借款及應付短期票券等合約以維持財務彈性。下表係彙總本集團金融負債之合約所載付款之到期情形，依據最早可能被要求還款之日期並以其未折現現金流量編製，所列金額亦包括約定之利息。以浮動利率支付之利息現金流量，其未折現之利息金額係依據報導期間結束日殖利率曲線推導而得。

非衍生金融工具

	短於一年	二至三年	四至五年	五年以上	合計
112. 12. 31					
短期借款	\$248,121	-	-	-	\$248,121
應付票據及帳款	249,465	-	-	-	249,465
其他應付款	88,748	-	-	-	88,748
租賃負債	28,385	\$12,062	\$2,462	-	42,909
長期借款 (含一年內到期)	82,176	430,412	306,936	-	819,524
111. 12. 31					
短期借款	\$451,400	-	-	-	\$451,400
應付短期票券	-	-	-	-	-
應付票據及帳款	262,084	-	-	-	262,084
其他應付款	84,803	-	-	-	84,803
租賃負債	17,250	\$30,975	\$3,100	\$1,013	52,338
長期借款 (含一年內到期)	263,512	422,557	-	-	686,069

6. 來自籌資活動之負債之調節

民國一一二年度之負債之調節資訊：

	短期借款	長期借款 (含一年內到期)	租賃負債	來自籌資活動 之負債總額
112. 01. 01	\$450,940	\$649,092	\$35,863	\$1,135,895
現金流量	(202,467)	112,657	(25,998)	(115,808)
非現金流量	-	-	29,475	29,475
匯率影響數	(645)	(1,439)	190	(1,894)
112. 12. 31	\$247,828	\$760,310	\$39,530	\$1,047,668

福裕事業股份有限公司及子公司合併財務報表附註(續)
(金額除另有註明者外，均以新台幣仟元為單位)

民國一一一年度之負債之調節資訊：

	短期借款	應付短期票券	長期借款 (含一年內到期)	租賃負債	來自籌資活動 之負債總額
111.01.01	\$273,493	\$29,955	\$675,068	\$54,306	\$1,032,822
現金流量	175,206	(29,955)	(36,056)	(20,002)	89,193
非現金之變動	-	-	-	-	-
匯率影響數	2,241	-	10,080	1,559	13,880
111.12.31	\$450,940	\$-	\$649,092	\$35,863	\$1,135,895

7. 金融工具之公允價值

(1) 公允價值所採用之評價技術及假設

公允價值係指於衡量日，市場參與者間在有秩序之交易中出售資產所能收取或移轉負債所需支付之價格。本集團衡量或揭露金融資產及金融負債公允價值所使用之方法及假設如下：

- A. 現金及約當現金、應收款項、應付款項及其他流動負債之帳面金額為公允價值之合理近似值，主要係因此類工具之到期期間短。
- B. 於活絡市場交易且具標準條款與條件之金融資產及金融負債，其公允價值係參照市場報價決定(例如，上市櫃股票及債券等)。
- C. 無活絡市場交易之權益工具(例如，上市櫃私募股票、無活絡市場之公開發行公司股票及未公開發行公司股票)採市場法估計公允價值，係以相同或可比公司權益工具之市場交易所產生之價格及其他攸關資訊(例如缺乏流通性折價因素、類似公司股票本益比、類似公司股票股價淨值比等輸入值)推估公允價值。
- D. 銀行借款及其他非流動負債，公允價值係以交易對手報價或評價技術決定，評價技術係以現金流量折現分析為基礎決定，其利率及折現率等假設主要係參考類似工具相關資訊(例如櫃買中心參考殖利率曲線、Reuters商業本票利率平均報價及信用風險等資訊)。

福裕事業股份有限公司及子公司合併財務報表附註(續)
(金額除另有註明者外，均以新台幣仟元為單位)

(2) 以攤銷後成本衡量金融工具之公允價值

本集團以攤銷後成本衡量之金融資產及金融負債之帳面金額趨近於公允價值。

(3) 金融工具公允價值層級相關資訊

本集團金融工具公允價值層級資訊請詳附註十二、9。

8. 衍生工具

本集團截至民國一一二年十二月三十一日及一一一年十二月三十一日止，皆未持有供交易之衍生工具。

9. 公允價值層級

(1) 公允價值層級定義

以公允價值衡量或揭露之所有資產及負債，係按對整體公允價值衡量具重要性之最低等級輸入值，歸類其所屬公允價值層級。各等級輸入值如下：

第一等級：於衡量日可取得之相同資產或負債於活絡市場之報價(未經調整)。

第二等級：資產或負債直接或間接之可觀察輸入值，但包括於第一等級之報價者除外。

第三等級：資產或負債之不可觀察輸入值。

對以重複性基礎認列於財務報表之資產及負債，於每一報導期間結束日重評估其分類，以決定是否發生公允價值層級之各等級間之移轉。

(2) 公允價值衡量之層級資訊

本集團未有非重複性按公允價值衡量之資產，且無重複性資產及負債之公允價值層級。

福裕事業股份有限公司及子公司合併財務報表附註(續)
(金額除另有註明者外，均以新台幣仟元為單位)

(3)非按公允價值衡量但需揭露公允價值之層級資訊：

民國一十二年十二月三十一日：

	第一等級	第二等級	第三等級	合計
僅揭露公允價值之資產：				
投資性不動產	-	-	\$24,743	\$24,743
透過其他綜合損益按公允價值 衡量之金融資產-非流動	-	-	24,538	24,538

民國一十一年十二月三十一日：

	第一等級	第二等級	第三等級	合計
僅揭露公允價值之資產：				
投資性不動產	-	-	\$24,743	\$24,743
透過其他綜合損益按公允價值 衡量之金融資產-非流動	-	-	22,630	22,630

10. 具重大影響之外幣金融資產及負債資訊

本集團具重大影響之外幣金融資產及負債資訊如下：

金額單位：仟元

	112. 12. 31			111. 12. 31		
	外幣	匯率	新台幣	外幣	匯率	新台幣
<u>金融資產</u>						
<u>貨幣性項目</u>						
美金	\$4,575	30.705	\$140,475	\$6,853	30.710	\$210,456
人民幣	981	4.327	4,244	6,698	4.408	29,525
<u>金融負債</u>						
<u>貨幣性項目</u>						
美金	4,943	30.705	151,775	8,021	30.710	246,325

上述資訊係以外幣帳面金額(已換算至功能性貨幣)為基礎揭露。

由於本集團之個體功能性貨幣種類繁多，故無法按各重大影響之外幣幣別揭露貨幣性金融資產及金融負債之兌換損益資訊。本集團於民國一一二年度及一一一年度之外幣兌換利益(損失)分別為687仟元及3,244仟元。

福裕事業股份有限公司及子公司合併財務報表附註(續)
(金額除另有註明者外，均以新台幣仟元為單位)

11. 資本管理

本集團資本管理之最主要目標，係確認維持健全之信用評等及良好之資本比率，以支持企業營運及股東權益之極大化。本集團依經濟情況以管理並調整資本結構，可能藉由調整股利支付、返還資本或發行新股以達成維持及調整資本結構之目的。

12. 金融資產移轉資訊

本集團部分應收帳款與金融機構簽訂有追索權之合約，本集團雖移轉該等應收帳款現金流量合約權利，但依合約約定仍須承擔該等應收帳款無法收回之信用風險，不符合金融資產除列之條件，交易相關資訊如下：

一一二年十二月三十一日

對 象	已轉讓金額	已預支金額(註)
中國輸出入銀行	\$66,405	\$59,660

一一一年十二月三十一日

對 象	已轉讓金額	已預支金額(註)
中國輸出入銀行	\$157,423	\$154,181

註：帳列於短期借款、一年或一營業週期內到期長期負債、長期借款。

十三、附註揭露事項

1. 重大交易事項相關資訊

(1) 資金貸與他人：無。

(2) 為他人背書保證：

編號	背書保證者 (公司名稱)	被背書保證對象		對單一企業 背書保證限 額(註一)	本期最高 背書保證餘額	期末背書 保證餘額	實際動支 金額	以財產擔 保之背書 保證金額	累計背書保證 金額佔最近期 財務報表淨值 之比率	背書保證最 高限額 (註二)	屬母公司 對子公司 背書保證	屬子公司 對母公司 背書保證	屬大陸 地區背 書保證
		公司名稱	關係										
0	福裕事業股 份有限公司	LUCKY INVESTMENT SERVICES LTD.	子公司	\$983,961	\$92,115	\$92,115	\$92,115	-	6.56%	\$1,124,527	Y	N	N

註一：對單一企業背書保證係以112.12.31淨值百分之七十為限。

註二：背書保證之總額係以112.12.31淨值百分之八十為限。

福裕事業股份有限公司及子公司合併財務報表附註(續)
(金額除另有註明者外，均以新台幣仟元為單位)

(3) 期末持有有價證券情形(不包含投資子公司、關聯企業及合資控制部分)：

持有之公司	有價證券種類及名稱	有價證券發行人與本公司之關係	帳列科目	期末			
				股數(股)	帳面金額	持股比例	公允價值
福裕事業股份有限公司	正誠和企業股份有限公司	被投資公司	透過其他綜合損益按公允價值衡量之金融資產-非流動	120,000	-	15.00%	-
福裕事業股份有限公司	清景祥資產有限公司	被投資公司	透過其他綜合損益按公允價值衡量之金融資產-非流動	1,500,000	\$14,866	10.00%	\$14,866
福裕事業股份有限公司	清景甯建設股份有限公司	被投資公司	透過其他綜合損益按公允價值衡量之金融資產-非流動	1,002,000	\$9,672	5.00%	\$9,672

(4) 本期累積買進或賣出同一有價證券之金額達新台幣三億元或實收資本額百分之二十以上：無。

(5) 取得不動產之金額達新台幣三億元或實收資本額百分之二十以上：無。

(6) 處分不動產之金額達新台幣三億元或實收資本額百分之二十以上：

處分不動產之公司	財產名稱	事實發生日	原取得日期	帳面金額	交易金額	價款收取情形	處分損益	交易對象	關係	處分目的	價格決定之參考依據	其他約定事項
福裕事業股份有限公司	待出售非流動資產(台中市大雅區)	民國112/7/7	民國68/1/1	\$78,898	\$297,890	已全數收回	\$218,856	毅德機械股份有限公司	無	活化資產並充實營運資金	參考市場行情與專業估價報告	

(7) 與關係人進、銷貨之交易金額達新台幣一億元或實收資本額百分之二十以上，明細如下：

進(銷)貨之公司	交易對象名稱	關係	交易情形				交易條件與一般交易不同之情形及原因		應收(付)票據、帳款		備註
			進(銷)貨	金額	佔總進(銷)貨之比率	授信期間	單價	授信期間	餘額	佔總應收(付)票據、帳款之比率	
福裕事業股份有限公司	CHEVALIER MACHINERY, LTD.	母子公司	銷貨	\$270,271	31.56%	與一般客戶交易條件相同	正常	正常	\$28,595	17.43%	

(8) 應收關係人款項達新台幣一億元或實收資本額百分之二十以上：無。

(9) 從事衍生工具交易：無。

(10) 母公司與子公司及各子公司間之業務關係及重要交易(金額達新台幣1億元或實收資本額百分之二十以上)往來情形及金額：請參閱附註十三、1、(7)說明

福裕事業股份有限公司及子公司合併財務報表附註(續)
(金額除另有註明者外，均以新台幣仟元為單位)

2. 轉投資事業相關資訊：

被投資公司名稱、所在地區、主要營業項目、原始投資金額、期末持股情形、本期損益及認列之投資損益等相關資訊：(不包含大陸被投資公司)

投資公司名稱	被投資公司名稱	所在地區	主要營業項目	原始投資金額		本期持有			被投資公司本期(損)益	本集團認列之投資(損)益	備註
				本期期末	上期期末	股數 (仟單位)	比率	帳面金額			
福裕事業股份有限公司	CHEVALIER MACHINERY, INC.	9925 TABOR PLACE, SANTA FE SPRINGS, CA90670, USA	機器進口及經銷業務	\$103,047	\$103,047	2,120	100.00%	\$167,178	\$32,468	\$33,161	註2、3、4
福裕事業股份有限公司	LUCKY INVESTMENT SERVICES LTD.	P.O. BOX 3321 ROAD TOWN, TORTOLA (B. V. I)	一般投資事業	\$279,900	\$279,900	8,795	100.00%	\$129,888	(\$33,595)	(\$33,509)	註1、2、3、4
福裕事業股份有限公司	麟裕國際實業股份有限公司	高雄市左營區博愛二段150號8樓	不動產代銷經紀業	\$150,000	\$50,000	15,000	100.00%	\$129,749	(\$19,648)	(\$19,648)	註3
福裕事業股份有限公司	皇鋼機械股份有限公司	彰化縣和美鎮興工路262號	機械板金及零件製造加工買賣	\$17,897	\$17,897	2,287	40.18%	\$19,664	(\$11,832)	(\$4,754)	註2
福裕事業股份有限公司	福碩科技實業股份有限公司	台中市大雅區龍善二街16號	機械製造加工買賣	\$16,910	\$16,910	8,337	39.18%	\$138,848	\$19,304	\$7,564	註2
福裕事業股份有限公司	清揚國際實業股份有限公司	高雄市左營區博愛二路150號5樓	不動產代銷經紀業	\$15,000	-	1,500	7.50%	\$17,149	\$45,449	\$2,149	
麟裕國際實業股份有限公司	清揚國際實業股份有限公司	高雄市左營區博愛二路150號5樓	不動產代銷經紀業	\$9,900	-	990	4.95%	\$13,036	\$45,449	\$3,136	
麟裕國際實業股份有限公司	上嘉地產股份有限公司	高雄市鼓山區明華路317號18樓之2	住宅及大樓開發租賃	\$75,000	-	7,500	30%	\$75,232	\$765	232	
麟裕國際實業股份有限公司	嘉岑國際股份有限公司	高雄市新興區民權一路251號20樓之1	不動產代銷經紀業	\$6,000	-	600	30%	\$4,025	(\$6,584)	(\$1,975)	
麟裕國際實業股份有限公司	嘉揚企業股份有限公司	高雄市新興區民權一路251號20樓之1	不動產代銷經紀業	\$6,000	-	600	30%	\$4,560	(\$4,800)	(\$1,440)	

註1：本期認列被投資公司之投資收益係已包含該等公司認列其再轉投資公司之投資損益。

註2：本期認列被投資公司之投資收益係已包含該等公司因順逆側流交易產生之投資損益。

註3：已合併沖銷。

註4：本公司持有之帳面金額已包含因關係人交易產生之順流未實現損益。

福裕事業股份有限公司及子公司合併財務報表附註(續)
(金額除另有註明者外，均以新台幣仟元為單位)

3. 大陸投資資訊：

(1)本集團透過「LUCKY INVESTMENT SERVICES INC.」及「上海偉揚精機有限公司」對大陸轉投資，其相關資訊如下：以下交易係屬合併個體間之應沖銷交易，業已調整沖銷。

大陸被投資 公司名稱	主 要 營業項目	實 收 資本額	投 資 方 式	本期期初自 台灣匯出累 積投資金額	本期匯出或收回 投 資 金 額		本期期末自 台灣匯出累 積投資金額	本集團直接 或間接投資 之持股比例	本期認列 投資損益	期末投資 帳面價值	截至本期止 匯回台灣之 投資收益
					匯 出	收 回					
上海偉揚精 機有限公司	工具機之製 造及經銷	\$104,090 (USD3,390 仟元)	透過第三地投 資設立公司再 投資大陸	\$232,375 (USD7,568 仟元)	-	-	\$232,375 (USD7,568 仟元)	100.00%	(\$7,645) (註一)	\$89,075	-
蘇州偉揚精 機有限公司	工具機之製 造及經銷	\$409,543 (USD13,338 仟 元)	透過第三地投 資設立公司再 投資大陸	-	-	-	-	100.00%	(\$27,115) (註一)	\$155,282	-

本期期末累計自台灣匯出 赴大陸地區投資金額	經濟部投審會核准投資金額	依經濟部投審會規定赴大陸地 區投資限額
\$232,375 (USD7,568 仟元)	\$365,727 (USD11,911 仟元)	不適用(註二)

(註一)經會計師查核之財務報表為依據。

(註二)依經濟部111.05.18經授工字第11120415670號令之規定，本集團因取得經濟部工業局核發之營運總部證明文件，故赴大陸地區投資金額，不受投審會淨值或合併淨值之百分之六十為比例上限。

(註三)依經濟部111.07.11經審二字第1110096200號核准投資，本公司新增投資LUCKY INVESTMENT SERVICES LTD.美金342,622元。

(2)民國一一二年度本集團與大陸被投資公司直接或間接經由第三地區所發生之重大交易事項如下：

a. 銷 貨

公司名稱	金額
蘇州偉揚精機有限公司	\$23,105

b. 應收帳款

公司名稱	金額
蘇州偉揚精機有限公司	\$8,301

c. 背書保證

請參閱合併附註十三、1(2)說明。

福裕事業股份有限公司及子公司合併財務報表附註(續)
(金額除另有註明者外，均以新台幣仟元為單位)

4. 主要股東資訊：

民國一十二年十二月三十一日

股份 主要股東名稱	持有股數(股)	持股比例
麟居投資股份有限公司	10,061,000	9.41%
林聰麟	8,301,000	7.76%
呂金發	5,981,000	5.59%

十四、部門資訊

為管理之目的，本集團依據不同策略性事業單位劃分營運單位，並分為下列四個應報導營運部門：

1. 台灣福裕：該部門負責CNC磨床、龍門銑床、立式車床、綜合加工機等工具機之製造、加工及買賣等業務。
2. CHEVALIER MACHINERY, INC. (簡稱C. M. I.)：該部門負責北美地區機台買賣等業務。
3. 大陸地區：該部門負責磨床、銑床等工具機生製造、加工及大陸地區買賣等業務。

前述應報導營運部門並未彙總一個以上之營運部門。

管理階層個別監督其業務單位之營運結果，以制定資源分配與績效評估之決策。部門之績效係根據營業損益予以評估，並採與合併財務報表中營業損益一致之方式衡量。然而，合併財務報表之所得稅係以集團為基礎進行管理，並未分攤至營運部門。

營運部門間之移轉訂價係以與外部第三人類似之常規交易為基礎。

福裕事業股份有限公司及子公司合併財務報表附註(續)
(金額除另有註明者外，均以新台幣仟元為單位)

1. 應報導部門資訊如下：

(1) 民國一一二年度：

	台灣福裕	美國地區	大陸地區	其他部門	調整與消除	合 計
收入						
來自外部客戶收入	\$562,930	\$454,247	\$257,706	\$15,900	-	\$1,290,783
部門間收入	293,376	167	1,459	-	(\$295,002)	-
收入合計	<u>\$856,306</u>	<u>\$454,414</u>	<u>\$259,165</u>	<u>\$15,900</u>	<u>(\$295,002)</u>	<u>\$1,290,783</u>
部門損益	<u>\$159,344</u>	<u>\$43,556</u>	<u>(\$34,671)</u>	<u>(\$53,250)</u>	<u>\$54,763</u>	<u>\$169,742</u>
部門資產	<u>\$2,543,094</u>	<u>\$350,165</u>	<u>\$511,237</u>	<u>\$386,467</u>	<u>(\$861,593)</u>	<u>\$2,929,370</u>

(2) 民國一一一年度：

	台灣福裕	美國地區	大陸地區	其他部門	調整與消除	合 計
收入						
來自外部客戶收入	\$892,752	\$445,104	\$272,696	-	-	\$1,610,552
部門間收入	298,783	211	209	-	(\$299,203)	-
收入合計	<u>\$1,191,535</u>	<u>\$445,315</u>	<u>\$272,905</u>	<u>-</u>	<u>(\$299,203)</u>	<u>\$1,610,552</u>
部門損益	<u>(\$2,204)</u>	<u>\$33,641</u>	<u>(\$57,044)</u>	<u>(\$64,745)</u>	<u>\$103,037</u>	<u>\$12,685</u>
部門資產	<u>\$2,079,164</u>	<u>\$412,898</u>	<u>\$571,345</u>	<u>\$325,891</u>	<u>(\$916,074)</u>	<u>\$2,473,224</u>

2. 應報導部門收入、損益、資產、負債及其他重大項目未有調節。

3. 地區別資訊

(1) 來自外部客戶收入：

	一一二年度	一一一年度
美 洲	\$516,935	\$590,203
中國大陸	427,886	522,717
台 灣	70,233	135,204
歐 洲	133,572	95,399
其 他	142,157	267,029
合 計	<u>\$1,290,783</u>	<u>\$1,610,552</u>

收入以客戶所在國家為基礎歸類。

福裕事業股份有限公司及子公司合併財務報表附註(續)
(金額除另有註明者外，均以新台幣仟元為單位)

(2)非流動資產：

	<u>112.12.31</u>	<u>111.12.31</u>
台 灣	\$231,949	\$225,645
中國大陸	114,038	121,071
美 國	<u>22,783</u>	<u>29,863</u>
合 計	<u>\$368,770</u>	<u>\$375,579</u>

4. 重要客戶資訊

本集團一一二年度及一一一年度對其銷貨收入佔損益表上收入金額10%以上之客戶：無。

五、最近年度經會計師查核簽證之公司個體財務報告：



安永聯合會計師事務所

80052 高雄市中正三路2號17樓
17F, No. 2, Zhongzheng 3rd Road
Kaohsiung City, Taiwan, R.O.C.

Tel: 886 7 238 0011
Fax: 886 7 237 0198
www.ey.com/taiwan

會計師查核報告

福裕事業股份有限公司 公鑒：

查核意見

福裕事業股份有限公司民國一一二年十二月三十一日及民國一一一年十二月三十一日之個體資產負債表，暨民國一一二年一月一日至十二月三十一日及民國一一一年一月一日至十二月三十一日之個體綜合損益表、個體權益變動表、個體現金流量表，以及個體財務報表附註(包括重大會計政策彙總)，業經本會計師查核竣事。

依本會計師之意見，基於本會計師之查核結果及其他會計師之查核報告(請參閱其他事項段)，上開個體財務報表在所有重大方面係依照證券發行人財務報告編製準則編製，足以允當表達福裕事業股份有限公司民國一一二年十二月三十一日及民國一一一年十二月三十一日之財務狀況，暨民國一一二年一月一日至十二月三十一日及民國一一一年一月一日至十二月三十一日之財務績效及現金流量。

查核意見之基礎

本會計師係依照會計師受託查核簽證財務報表規則及審計準則執行查核工作。本會計師於該等準則下之責任將於會計師查核個體財務報表之責任段進一步說明。本會計師所隸屬事務所受獨立性規範之人員已依會計師職業道德規範，與福裕事業股份有限公司保持超然獨立，並履行該規範之其他責任。基於本會計師之查核結果及其他會計師之查核報告，本會計師相信已取得足夠及適切之查核證據，以作為表示查核意見之基礎。

關鍵查核事項

關鍵查核事項係指依本會計師之專業判斷，對福裕事業股份有限公司民國一一二年度個體財務報表之查核最為重要之事項。該等事項已於查核個體財務報表整體及形成查核意見之過程中予以因應，本會計師並不對該等事項單獨表示意見。

應收款項減損(包含採用權益法之投資-子公司應收款項)

福裕事業股份有限公司及其採用權益法之投資-子公司之應收帳款淨額對於財務報表係屬重大。由於應收帳款收回情況是福裕事業股份有限公司及其採用權益法之投資-子公司營運資金管理的關鍵因素。基於衡量預期信用減損損失涉及判斷、分析及估計，且衡量結果影響應收帳款淨額，故本會計師將其決定為關鍵查核事項。

本會計師之查核程序包括(但不限於)，瞭解並測試管理階層針對顧客信用風險及應收帳款催收管理所建立之內部控制程序有效性，包括評估各組帳齡區間之決定是否合理，並針對基礎資訊抽核原始憑證檢查其正確性；依交易條件重新計算帳齡區間之正確性，並針對個別客戶逾期金額重大或逾期天數較長者，評估其合理性；針對非個別重大之客戶(群組評估)，依備抵損失提列政策重新計算備抵損失金額之合理性；抽選樣本執行應收帳款函證並覆核應收帳款期後收款之情形，評估其可收回性。

本會計師亦考量財務報表附註五及附註六與應收帳款有關揭露之適當性。

存貨評價(包含採用權益法之投資-子公司存貨評價)

福裕事業股份有限公司及其採用權益法之投資-子公司之存貨淨額對於財務報表係屬重大。由於公司主要經營各種磨床、車床等機械製造與加工買賣，而產品特性係屬客製化、高單價且使用年限較長，以致呆滯或過時存貨評價涉及管理階層重大判斷，故本會計師因此決定為關鍵查核事項。

本會計師查核程序包括(但不限於)，瞭解並測試管理階層針對存貨所建立之內部控制有效性、評估呆滯及過時存貨之會計政策適當性、測試公司存貨庫齡區間之正確性、分析存貨庫齡變動情形並執行存貨觀察盤點，以驗證存貨呆滯及過時之備抵存貨損失的合理性。

本會計師亦考量財務報表附註五及附註六中有關存貨及其相關風險揭露之適當性。

其他事項-提及其他會計師之查核

列入福裕事業股份有限公司個體財務報表之被投資公司中，部分被投資公司之財務報表未經本會計師查核，而係由其他會計師查核。因此，本會計師對上開個體財務報表所表示之意見中，有關該等被投資公司財務報表所列之金額，係依據其他會計師之查核報告。民國一一二年十二月三十一日及民國一一一年十二月三十一日該等被投資公司採用權益法之投資分別為新台幣 186,842 仟元及 255,173 仟元，分別佔資產總額之 7%及 12%，民國一一二年一月一日至十二月三十一日及民國一一一年一月一日至十二月三十一日相關之採用權益法認列之子公司、關聯企業及合資損益之份額分別為新台幣 25,109 仟元及 29,012 仟元，分別佔稅前淨利之 16%及(1316)%。採用權益法認列之子公司、關聯企業及合資之其他綜合損益之份額分別為新台幣 4,012 仟元及 36,341 仟元，分別占其他綜合損益淨額之 180%及 111%。

管理階層與治理單位對個體財務報表之責任

管理階層之責任係依照證券發行人財務報告編製準則編製允當表達之個體財務報表，且維持與個體財務報表編製有關之必要內部控制，以確保個體財務報表未存有導因於舞弊或錯誤之重大不實表達。

於編製個體財務報表時，管理階層之責任亦包括評估福裕事業股份有限公司繼續經營之能力、相關事項之揭露，以及繼續經營會計基礎之採用，除非管理階層意圖清算福裕事業股份有限公司或停止營業，或除清算或停業外別無實際可行之其他方案。

福裕事業股份有限公司之治理單位(含審計委員會)負有監督財務報導流程之責任。

會計師查核個體財務報表之責任

本會計師查核個體財務報表之目的，係對個體財務報表整體是否存有導因於舞弊或錯誤之重大不實表達取得合理確信，並出具查核報告。合理確信係高度確信，惟依照審計準則執行之查核工作無法保證必能偵出個體財務報表存有之重大不實表達。不實表達可能導因於舞弊或錯誤。如不實表達之個別金額或彙總數可合理預期將影響個體財務報表使用者所作之經濟決策，則被認為具有重大性。

本會計師依照審計準則查核時，運用專業判斷及專業懷疑。本會計師亦執行下列工作：

1. 辨認並評估個體財務報表導因於舞弊或錯誤之重大不實表達風險；對所評估之風險設計及執行適當之因應對策；並取得足夠及適切之查核證據以作為查核意見之基礎。因舞弊可能涉及共謀、偽造、故意遺漏、不實聲明或踰越內部控制，故未偵出導因於舞弊之重大不實表達之風險高於導因於錯誤者。
2. 對與查核攸關之內部控制取得必要之瞭解，以設計當時情況下適當之查核程序，惟其目的非對福裕事業股份有限公司內部控制之有效性表示意見。
3. 評估管理階層所採用會計政策之適當性，及其所作會計估計與相關揭露之合理性。
4. 依據所取得之查核證據，對管理階層採用繼續經營會計基礎之適當性，以及使福裕事業股份有限公司繼續經營之能力可能產生重大疑慮之事件或情況是否存在重大不確定性，作出結論。本會計師若認為該等事件或情況存在重大不確定性，則須於查核報告中提醒個體財務報表使用者注意個體財務報表之相關揭露，或於該等揭露係屬不適當時修正查核意見。本會計師之結論係以截至查核報告日所取得之查核證據為基礎。惟未來事件或情況可能導致福裕事業股份有限公司不再具有繼續經營之能力。
5. 評估個體財務報表(包括相關附註)之整體表達、結構及內容，以及個體財務報表是否允當表達相關交易及事件。
6. 對於集團內組成個體之財務資訊取得足夠及適切之查核證據，以對個體財務報表表示意見。本會計師負責集團查核案件之指導、監督及執行，並負責形成集團查核意見。

本會計師與治理單位溝通之事項，包括所規劃之查核範圍及時間，以及重大查核發現(包括於查核過程中所辨認之內部控制顯著缺失)。

本會計師亦向治理單位提供本會計師所隸屬事務所受獨立性規範之人員已遵循會計師職業道德規範中有關獨立性之聲明，並與治理單位溝通所有可能被認為會影響會計師獨立性之關係及其他事項(包括相關防護措施)。

本會計師從與治理單位溝通之事項中，決定對福裕事業股份有限公司民國一一二年度個體財務報表查核之關鍵查核事項。本會計師於查核報告中敘明該等事項，除非法令不允許公開揭露特定事項，或在極罕見情況下，本會計師決定不於查核報告中溝通特定事項，因可合理預期此溝通所產生之負面影響大於所增進之公眾利益。

安永聯合會計師事務所
主管機關核准辦理公開發行公司財務報告
查核簽證文號：金管證六字第 0970038990 號
金管證審字第 1100352201 號

陳政初




會計師：

洪國森



中華民國一一三年三月十一日



民國一十二年十二月三十一日及一十一年十二月三十一日

單位：新台幣仟元

資產			一一二二年十二月三十一日		一一一年十二月三十一日	
代碼	會計項目	附註	金額	%	金額	%
	流動資產					
1100	現金及約當現金	四及六.1	\$753,432	30	\$138,796	7
1136	按攤銷後成本衡量之金融資產-流動	四、六.2及八	29,589	1	-	-
1150	應收票據淨額	四及六.3	18,436	1	17,658	1
1160	應收票據-關係人淨額	四及六.3及七	272	0	1,075	0
1170	應收帳款淨額	四及六.4	96,082	4	217,838	10
1180	應收帳款-關係人淨額	四、六.4及七	36,975	1	56,012	3
1200	其他應收款	四及七	13,875	1	11,941	1
1220	本期所得稅資產		262	0	21,916	1
130X	存貨	四及六.5	610,825	24	549,356	26
1410	預付款項		12,027	0	9,863	0
1460	待出售非流動資產淨額	四、六.6及八	-	-	78,898	4
1470	其他流動資產		10,064	0	14,187	1
11XX	流動資產合計		<u>1,581,839</u>	<u>62</u>	<u>1,117,540</u>	<u>54</u>
	非流動資產					
1517	透過其他綜合損益按公允價值衡量之金融資產-非流動	四及六.7	24,538	1	22,630	1
1535	按攤銷後成本衡量之金融資產-非流動	四、六.2及八	46,518	2	38,413	1
1550	採用權益法之投資	四及六.8	602,476	24	610,446	29
1600	不動產、廠房及設備	四、六.9及八	180,758	7	190,914	9
1755	使用權資產	三及六.17	21,069	1	11,148	1
1760	投資性不動產淨額	四、六.10及八	10,074	0	10,462	1
1780	無形資產	四	5,333	0	10,769	1
1840	遞延所得稅資產	四及六.21	65,780	3	64,930	3
1900	其他非流動資產	四	4,709	0	1,912	0
15XX	非流動資產合計		<u>961,255</u>	<u>38</u>	<u>961,624</u>	<u>46</u>
1XXX	資產總計		<u>\$2,543,094</u>	<u>100</u>	<u>\$2,079,164</u>	<u>100</u>

(請參閱個體財務報表附註)

董事長：林聰麟




經理人：董上裕



會計主管：裴于雯





民國一十二年十二月三十一日及一十一年十二月三十一日

單位：新台幣仟元

負債及權益			一一二一年十二月三十一日		一一一年十二月三十一日	
代碼	會計項目	附註	金額	%	金額	%
	流動負債					
2100	短期借款	四及六.11	\$173,750	7	\$353,412	17
2130	合約負債-流動	六.15	64,325	3	40,535	2
2150	應付票據		11,905	0	10,130	0
2160	應付票據-關係人	七	20	0	18	0
2170	應付帳款		145,594	6	157,780	8
2180	應付帳款-關係人	七	20,920	1	10,361	1
2200	其他應付款		44,613	2	44,311	2
2230	本期所得稅負債		-	-	362	0
2280	租賃負債-流動	六.17	6,414	0	1,661	0
2320	一年或一營業週期內到期長期負債	六.12	79,944	3	236,727	11
2399	其他流動負債-其他		7,273	0	10,475	1
21XX	流動負債合計		554,758	22	865,772	42
	非流動負債					
2540	長期借款	四及六.12	526,841	21	313,623	15
2570	遞延所得稅負債	四及六.21	42,803	2	66,479	4
2580	租賃負債-非流動	六.17	12,642	0	7,848	0
2640	淨確定福利負債-非流動	四及六.13	211	0	4,289	0
2645	存入保證金		180	0	180	0
25XX	非流動負債合計		582,677	23	392,419	19
2XXX	負債總計		1,137,435	45	1,258,191	61
31XX	歸屬於母公司業主之權益	四及六.14				
3100	股本					
3110	普通股股本		1,068,803	42	768,803	37
3200	資本公積		178,260	7	11,460	0
3300	保留盈餘					
3310	法定盈餘公積		22,474	1	22,474	1
3320	特別盈餘公積		53,916	2	53,916	3
3350	(待彌補虧損)未分配盈餘		107,431	4	(11,829)	(1)
	保留盈餘合計		183,821	7	64,561	3
3400	其他權益					
3410	國外營運機構財務報表換算之兌換差額		(28,162)	(1)	(26,729)	(1)
3420	透過其他綜合損益按公允價值衡量之金融資產 未實現評價損益		2,937	0	2,878	0
34XX	其他權益合計		(25,225)	(1)	(23,851)	(1)
3XXX	權益總計		1,405,659	55	820,973	39
	負債及權益總計		\$2,543,094	100	\$2,079,164	100

(請參閱個體財務報表附註)

董事長：林聰麟




經理人：董上裕



會計主管：裴于雯





民國一十二年及一十一年一月一日至十二月三十一日

單位：新台幣仟元

代碼	項 目	附註	一一二年度		一一一年度	
			金 額	%	金 額	%
4000	營業收入淨額	四、六.15及七	\$856,306	100	\$1,191,535	100
5000	營業成本	六.5、六.18及七	(678,736)	(79)	(948,847)	(80)
5900	營業毛利		177,570	21	242,688	20
5910	未實現銷貨利益		(47,332)	(6)	(43,689)	(3)
5920	已實現銷貨利益		43,689	5	29,593	2
5950	營業毛利淨額		173,927	20	228,592	19
6000	營業費用	六.16及六.18				
6100	推銷費用		(72,251)	(8)	(87,546)	(7)
6200	管理費用		(85,505)	(10)	(68,074)	(6)
6300	研究發展費用		(48,225)	(6)	(44,493)	(4)
6450	預期信用減損損失		(199)	(0)	(7,912)	(0)
	營業費用合計		(206,180)	(24)	(208,025)	(17)
6900	營業(淨損)利益		(32,253)	(4)	20,567	2
7000	營業外收入及支出	六.19及七				
7100	利息收入		2,814	0	745	0
7010	其他收入		13,090	2	6,253	1
7020	其他利益及損失		222,096	26	12,062	1
7050	財務成本		(31,366)	(4)	(22,003)	(2)
7070	採用權益法認列之子公司、關聯企業及合資損益之份額	四及六.8	(15,037)	(2)	(19,828)	(2)
	營業外收入及支出合計		191,597	22	(22,771)	(2)
7900	稅前淨利(損)		159,344	18	(2,204)	(0)
7950	所得稅費用	四及六.21	(43,692)	(5)	(20,791)	(2)
8200	本期淨利(損)		115,652	13	(22,995)	(2)
8300	其他綜合損益(淨額)	六.20				
8310	不重分類至損益之項目					
8311	確定福利計畫之再衡量數	六.13	(161)	(0)	3,465	0
8316	透過其他綜合損益按公允價值衡量之權益工具投資未實現評價損益		5,834	1	(2,579)	(0)
8349	與不重分類之項目相關之所得稅		32	0	(693)	(0)
8360	後續可能重分類至損益之項目					
8361	國外營運機構財務報表換算之兌換差額		(631)	(0)	41,229	3
8370	採用權益法認列關聯企業及合資之其他綜合損益之份額—可能重分類至損益之項目		(2,038)	(0)	1,716	0
8399	與可能重分類至損益之項目相關之所得稅		(802)	(0)	(10,301)	(0)
	本期其他綜合損益(稅後淨額)		2,234	1	32,837	3
8500	本期綜合損益總額		\$117,886	14	\$9,842	1
	每股盈餘(虧損)	四及六.22				
9750	基本每股盈餘(虧損)		\$1.44		\$(0.30)	
9850	稀釋每股盈餘(虧損)		\$1.43		\$(0.30)	

(請參閱個體財務報表附註)

董事長：林聰麟




經理人：董上裕



會計主管：裴于雯





福裕證券股份有限公司

民國一十二年及十一年十二月三十一日

單位：新台幣仟元

代碼	項 目	歸屬於母公司業主之權益						權益總額	
		普通股股本	資本公積	法定盈餘公積	保留盈餘	其他權益項目	透過其他綜合損益按公允價值衡量之金融資產未實現評價(損)益		
AI	民國111年1月1日餘額	3110	3200	3310	3320	3350	3410	3420	3XXX
BI	110年度盈餘指撥及分配： 提列法定盈餘公積 普通股現金股利	\$768,803	\$11,460	\$21,054	\$49,531	\$14,199	\$(57,657)	\$3,741	\$811,131
DI	111年度淨損	-	-	1,420	-	(1,420)	-	-	-
D3	111年度其他綜合損益	-	-	-	4,385	(4,385)	-	-	-
D5	本期綜合損益總額	-	-	-	-	(22,995)	30,928	(863)	(22,995)
Z1	民國111年12月31日餘額	\$768,803	\$11,460	\$22,474	\$53,916	\$(11,829)	\$(26,729)	\$2,878	\$820,973
AI	民國112年1月1日餘額	\$768,803	\$11,460	\$22,474	\$53,916	\$(11,829)	\$(26,729)	\$2,878	\$820,973
BI	111年度盈餘指撥及分配： 提列法定盈餘公積 提列特別盈餘公積	-	-	-	-	-	-	-	-
DI	112年度淨利	-	-	-	-	115,652	-	-	115,652
D3	112年度其他綜合損益	-	-	-	-	(129)	(1,433)	3,796	2,234
D5	本期綜合損益總額	-	-	-	-	115,523	(1,433)	3,796	117,886
E1	現金增資	300,000	166,800	-	-	-	-	-	466,800
Q1	處分透過其他綜合損益按公允價值衡量之權益工具	-	-	-	-	3,737	-	(3,737)	-
Z1	民國112年12月31日餘額	\$1,068,803	\$178,260	\$22,474	\$53,916	\$107,431	(\$28,162)	\$2,937	\$1,405,659

(請參閱個體財務報表附註)




董事長：林聰麟



經理人：董上裕



會計主管：張于雯



民國一〇一二年五月三十一日

代碼	項目	目	項	目	項	目	項	目	項	目	項
AAA	營業活動之現金流量：	AAA	營業活動之現金流量：	AAA	營業活動之現金流量：	AAA	營業活動之現金流量：	AAA	營業活動之現金流量：	AAA	營業活動之現金流量：
A10000	本期稅前淨利(損)	\$159,344	B00010	取得透過其他綜合損益按公允價值衡量之金融資產	-	B00010	取得透過其他綜合損益按公允價值衡量之金融資產	-	B00010	取得透過其他綜合損益按公允價值衡量之金融資產	(25,020)
A20000	調整項目：		B00020	處分透過其他綜合損益按公允價值衡量之金融資產	7,497	B00020	處分透過其他綜合損益按公允價值衡量之金融資產	7,497	B00020	處分透過其他綜合損益按公允價值衡量之金融資產	6,931
A20100	收益費損項目：		B00050	處分攤銷後成本衡置之投資	(37,694)	B00050	處分攤銷後成本衡置之投資	(37,694)	B00050	處分攤銷後成本衡置之投資	(50,000)
A20200	折舊費用	24,684	B01800	取得採用權益法之投資	1,865	B01800	取得採用權益法之投資	1,865	B01800	取得採用權益法之投資	23
A20300	攤銷費用	1,865	B02400	採用權益法之被投資公司減資退回股款	199	B02400	採用權益法之被投資公司減資退回股款	199	B02400	採用權益法之被投資公司減資退回股款	-
A20900	預期信用減損損失	31,366	B02600	處分待出售非流動資產	(2,814)	B02600	處分待出售非流動資產	(2,814)	B02600	處分待出售非流動資產	(2,588)
A21200	利息費用	(2,814)	B02700	處分不動產、廠房及設備	(10)	B02700	處分不動產、廠房及設備	(10)	B02700	處分不動產、廠房及設備	194
A21300	股利收入	15,037	B04500	取得無形資產	(745)	B04500	取得無形資產	(745)	B04500	取得無形資產	(362)
A22300	採用權益法認列之子公司、關聯企業及合資損失之份額	(221,267)	B06700	其他非流動資產增加	785	B06700	其他非流動資產增加	785	B06700	其他非流動資產增加	-
A22500	處分及報廢不動產、廠房及設備損失	7,016	B07600	其他非流動資產減少	(103)	B07600	其他非流動資產減少	(103)	B07600	其他非流動資產減少	111,561
A23500	存貨跌價及呆滯損失	-	BBBB	投資活動之淨現金流入	3,643	BBBB	投資活動之淨現金流入	3,643	BBBB	投資活動之淨現金流入	40,744
A29900	非金融資產減損損失	-	CCCC	籌資活動之現金流量：		CCCC	籌資活動之現金流量：		CCCC	籌資活動之現金流量：	
A29900	租賃修改利益	(778)	C00100	短期借款增加	966	C00100	短期借款增加	966	C00100	短期借款增加	963,617
A29900	未實現外幣兌換(利益)	803	C00200	短期借款減少	(1,934)	C00200	短期借款減少	(1,934)	C00200	短期借款減少	(822,991)
A30000	與營業活動相關之資產/負債變動數：		C00500	應付短期票券增加	27,433	C00500	應付短期票券增加	27,433	C00500	應付短期票券增加	120,430
A31130	應收票據(增加)減少	(778)	C01600	應付短期票券減少	996	C01600	應付短期票券減少	996	C01600	應付短期票券減少	(150,385)
A31140	應收票據-關係人減少	803	C03000	償還長期借款	(80,514)	C03000	償還長期借款	(80,514)	C03000	償還長期借款	496,677
A31150	應收帳款減少(增加)	121,557	C04020	存入保證金增加	(39,696)	C04020	存入保證金增加	(39,696)	C04020	存入保證金增加	(538,355)
A31160	應收帳款-關係人減少(增加)	19,037	C04600	租賃本金償還	6,937	C04600	租賃本金償還	6,937	C04600	租賃本金償還	-
A31180	其他應收款(增加)減少	(1,934)	C05600	現金增資	38,531	C05600	現金增資	38,531	C05600	現金增資	(17,970)
A31200	存貨(增加)減少	(60,370)	CCCC	支付之利息	(3,312)	CCCC	支付之利息	(3,312)	CCCC	支付之利息	44,089
A31230	預付款項(增加)	(2,164)	EEEE	本期現金及約當現金增加(減少)數	4,713	EEEE	本期現金及約當現金增加(減少)數	4,713	EEEE	本期現金及約當現金增加(減少)數	(31,841)
A31240	其他流動資產減少	4,123	E00100	期初現金及約當現金餘額	(31,222)	E00100	期初現金及約當現金餘額	(31,222)	E00100	期初現金及約當現金餘額	170,637
A32125	合約負債-流動增加(減少)	23,790	E00200	期末現金及約當現金餘額	1,775	E00200	期末現金及約當現金餘額	1,775	E00200	期末現金及約當現金餘額	\$138,796
A32130	應付票據增加	1,775									
A32140	應付票據-關係人增加(減少)	2									
A32150	應付帳款(減少)	(12,186)									
A32160	應付帳款-關係人增加(減少)	10,559									
A32180	其他應付款(減少)	(547)									
A32230	其他流動負債(減少)增加	(3,202)									
A32240	淨確定福利負債-非流動(減少)	(4,078)									
A33000	營運產生之現金流入(出)	115,450									
A33100	收取之利息	2,814									
A33200	收取之股利	10									
A33500	支付之所得稅	(47,857)									
AAA	營業活動之淨現金流入(出)	70,417									

(請參閱個體財務報表附註)



董事長：林聰麟

經理人：董上裕



會計主管：張于寬



福裕事業股份有限公司

個體財務報表附註

民國一一二年一月一日至十二月三十一日
及一一一年一月一日至十二月三十一日
(金額除另有註明者外，均以新台幣仟元為單位)

一、公司沿革

福裕事業股份有限公司(以下簡稱本公司)於民國六十七年成立福裕機械股份有限公司，主要營業項目包括各種磨床、車床、銑床、鉋床、鑽床、鋸床等機械製造與加工買賣，及各項附帶業務之經營與投資暨電腦週邊設備、電子零件之製造及買賣業務、住宅及大樓開發租售業、不動產買賣及租賃業。

本公司為因應國際情勢及配合多角化經營之策略，於民國八十一年改名為福裕事業股份有限公司。本公司之股票並獲准自民國八十七年三月二十五日在財團法人中華民國證券櫃檯買賣中心上櫃買賣。本公司營業地址原登記於台中市，已於民國一一二年七月四日變更登記為彰化縣伸港鄉興工路三十四號。

二、通過財務報告之日期及程序

本公司民國一一二年度及一一一年度之個體財務報告業經董事會於民國一一三年三月十一日通過發布。

三、新發布及修訂準則及解釋之適用

1. 首次適用國際財務報導準則而產生之會計政策變動

本公司已採用金融監督管理委員會(以下簡稱金會)已認可且自民國一一二年一月一日以後開始之會計年度適用之國際財務報導準則、國際會計準則、國際財務報導解釋或解釋公告，新準則及修正之首次適用對本公司並無重大影響。

2. 截至財務報告通過發布日為止，本公司尚未採用下列國際會計準則理事會已發布且金管會已認可之新發布、修訂及修正準則或解釋：

福裕事業股份有限公司個體財務報表附註(續)
(金額除另有註明者外，均以新台幣仟元為單位)

項次	新發布/修正/修訂準則及解釋	國際會計準則理事會 發布之生效日
1	負債分類為流動或非流動(國際會計準則第 1 號之修正)	民國 113 年 1 月 1 日
2	售後租回中之租賃負債 (國際財務報導準則第 16 號之修正)	民國 113 年 1 月 1 日
3	合約中之非流動負債(國際會計準則第 1 號之修正)	民國 113 年 1 月 1 日
4	供應商融資安排(國際會計準則第 7 號及國際財務報導準則第 7 號之修正)	民國 113 年 1 月 1 日

(1) 負債分類為流動或非流動(國際會計準則第1號之修正)

此係針對會計準則第1號「財務報表之表達」第69段至76段中負債分類為流動或非流動進行修正。

(2) 售後租回中之租賃負債 (國際財務報導準則第16號之修正)

此係針對國際財務報導準則第16號「租賃」賣方兼承租人於售後租回交易增加額外會計處理以增進準則之一致適用。

(3) 合約中之非流動負債(國際會計準則第1號之修正)

此修正係增進企業提供有關長期債務合約之資訊。說明對於報導期間後十二個月須遵守之合約約定，不影響該等負債於報導期間結束日分類為流動或非流動。

(4) 供應商融資安排(國際會計準則第7號及國際財務報導準則第7號之修正)

此修正除增加供應商融資安排之說明外，並就供應商融資安排新增相關之揭露。

以上為國際會計準則理事會已發布，金管會已認可且自民國 113 年 1 月 1 日以後開始之會計年度適用之新發布、修訂及修正之準則或解釋，本公司評估新公布或修正準則、或解釋對本公司並無重大影響。

福裕事業股份有限公司個體財務報表附註(續)
(金額除另有註明者外，均以新台幣仟元為單位)

3. 截至財務報告通過發布日為止，本公司未採用下列國際會計準則理事會已發布但金管會尚未認可之新發布、修訂及修正準則或解釋：

項次	新發布/修正/修訂準則及解釋	國際會計準則理事會發布之生效日
1	國際財務報導準則第10號「合併財務報表」及國際會計準則第28號「投資關聯企業及合資」之修正－投資者與其關聯企業或合資間之資產出售或投入	待國際會計準則理事會決定
2	國際財務報導準則第17號「保險合約」	民國112年1月1日
3	缺乏可兌換性(國際會計準則第21號之修正)	民國114年1月1日

- (1) 國際財務報導準則第10號「合併財務報表」及國際會計準則第28號「投資關聯企業及合資」之修正－投資者與其關聯企業或合資間之資產出售或投入

此計畫係為處理國際財務報導準則第10號「合併財務報表」與國際會計準則第28號「投資關聯企業及合資」間，有關以子公司作價投資關聯企業或合資而喪失控制之不一致。國際會計準則第28號規定投入非貨幣性資產以交換關聯企業或合資之權益時，應依順流交易之處理方式銷除所產生利益或損失之份額；國際財務報導準則第10號則規定應認列喪失對子公司之控制時之全數利益或損失。此修正限制國際會計準則第28號之前述規定，當構成國際財務報導準則第3號所定義為業務之資產出售或投入時，其所產生之利益或損失應全數認列。

此修正亦修改國際財務報導準則第10號使得投資者與其關聯企業或合資間，當出售或投入不構成國際財務報導準則第3號所定義業務之子公司時，其產生之利益或損失，僅就非屬投資者所享有份額之範圍認列。

- (2) 國際財務報導準則第17號「保險合約」

此準則提供保險合約全面性之模型，含括所有會計相關部分(認列、衡量、表達及揭露原則)，準則之核心為一般模型，於此模型下，原始認列以履約現金流量及合約服務邊際兩者之合計數衡量保險合約群組；於每一報導期間結束日之帳面金額為剩餘保障負債及已發生理賠負債兩者之總和。

福裕事業股份有限公司個體財務報表附註(續)
(金額除另有註明者外，均以新台幣仟元為單位)

除一般模型外，並提供具直接參與特性合約之特定適用方法(變動收費法)；及短期合約之簡化法(保費分攤法)。

此準則於民國106年5月發布後，另於民國109年及110年發布修正，該等修正除於過渡條款中將生效日延後2年(亦即由原先民國110年1月1日延後至民國112年1月1日)並提供額外豁免外，並藉由簡化部分規定而降低採用此準則成本，以及修改部分規定使部分情況更易於解釋。此準則之生效將取代過渡準則(亦即國際財務報導準則第4號「保險合約」)

(3) 缺乏可兌換性(國際會計準則第21號之修正)

此修正係說明貨幣間之可兌換性與缺乏可兌換性，及貨幣缺乏可兌換性時之匯率如何決定，並就貨幣缺乏可兌換性時增加額外之揭露規定。該等修正自民國114年1月1日以後開始之會計年度適用。

以上國際會計準則理事會已發布但金管會尚未認可之準則或解釋，其實際適用日期以金管會規定為準，本公司評估新公布或修正準則、或解釋對本公司並無重大影響。

四、重大會計政策之彙總說明

1. 遵循聲明

本公司民國一一二年度及一一一年度之個體財務報告係依據證券發行人財務報告編製準則編製。

2. 編製基礎

本公司依據證券發行人財務報告編製準則編製個體財務報告。依據證券發行人財務報告編製準則第21條規定，個體財務報告當期損益及其他綜合損益與合併基礎編製之財務報告中當期損益及其他綜合損益歸屬於母公司業主之分攤數相同，且個體財務報告業主權益與合併基礎編製之財務報告中歸屬於母公司業主之權益相同。因此，投資子公司於個體財務報告係以「採用權益法之投資」表達，並作必要之評價調整。

個體財務報表除以公允價值衡量之金融工具外，係以歷史成本為編製基礎。除另行註明者外，個體財務報表均以新台幣仟元為單位。

福裕事業股份有限公司個體財務報表附註(續)
(金額除另有註明者外，均以新台幣仟元為單位)

3. 外幣交易

本公司之個體財務報表係以功能性貨幣新台幣表達。

外幣交易係以交易日匯率換算為其功能性貨幣記錄。於每一報導期間結束日，外幣貨幣性項目以該日收盤匯率換算；以公允價值衡量之外幣非貨幣性項目，以決定公允價值當日之匯率換算；以歷史成本衡量之外幣非貨幣性項目，以原始交易日之匯率換算。

除下列所述者外，因交割或換算貨幣性項目所產生之兌換差額，於發生當期認列為損益。

- (1) 為取得符合要件之資產所發生之外幣借款，其產生之兌換差額若視為對利息成本之調整者，為借款成本之一部分，予以資本化作為該項資產之成本。
- (2) 適用國際財務報導準則第9號「金融工具」之外幣項目，依金融工具之會計政策處理。
- (3) 構成報導個體對國外營運機構淨投資一部分之貨幣性項目，所產生之兌換差額原始係認列為其他綜合損益，並於處分該淨投資時，自權益重分類至損益。

當非貨幣性項目之利益或損失認列為其他綜合損益時，該利益或損失之任何兌換組成部分認列為其他綜合損益。當非貨幣性項目之利益或損失認列為損益時，該利益或損失之任何兌換組成部分認列為損益。

4. 外幣財務報表之換算

本公司之每一國外營運機構係自行決定其功能性貨幣，並以該功能性貨幣衡量其財務報表。編製個體財務報表時，國外營運機構之資產與負債係以該資產負債表日之收盤匯率換算為新台幣，收益及費損項目係以當期平均匯率換算。因換算而產生之兌換差額認列為其他綜合損益，並於處分該國外營運機構時，將先前已認列於其他綜合損益並累計於權益項下之單獨組成部分之累計兌換差額，於認列處分損益時，自權益重分類至損益。對國

福裕事業股份有限公司個體財務報表附註(續)
(金額除另有註明者外，均以新台幣仟元為單位)

外營運機構喪失控制、重大影響或聯合控制但仍保留部分權益時，亦按處分處理。

在未喪失控制下部分處分包含國外營運機構之子公司時，按比例將認列於其他綜合損益之累計兌換差額以「採用權益法之投資」調整，而不認列為損益；在未喪失重大影響或聯合控制下，部分處分包含國外營運機構之關聯企業或聯合控制個體時，累計兌換差額則按比例重分類至損益。

因收購國外營運機構產生之商譽及對其資產與負債帳面金額所作之公允價值調整，視為該國外營運機構之資產及負債，並以其功能性貨幣列報。

5. 資產與負債區分流動與非流動之分類標準

有下列情況之一者，分類為流動資產，非屬流動資產，則分類為非流動資產：

- (1) 預期於其正常營業週期中實現該資產，或意圖將其出售或消耗。
- (2) 主要為交易目的而持有該資產。
- (3) 預期於報導期間後十二個月內實現該資產。
- (4) 現金或約當現金，但於報導期間後至少十二個月將該資產交換或用以清償負債受到限制者除外。

有下列情況之一者，分類為流動負債，非屬流動負債，則分類為非流動負債：

- (1) 預期於其正常營業週期中清償該負債。
- (2) 主要為交易目的而持有該負債。
- (3) 預期於報導期間後十二個月內到期清償該負債。
- (4) 不能無條件將清償期限遞延至報導期間後至少十二個月之負債。負債之條款，可能依交易對方之選擇，以發行權益工具而導致其清償者，並不影響其分類。

6. 現金及約當現金

現金及約當現金係庫存現金、活期存款及可隨時轉換成定額現金且價值變動風險甚小之短期並具高度流動性之定期存款或投資(包括合約期間三個月內之定期存款)。

福裕事業股份有限公司個體財務報表附註(續)
(金額除另有註明者外，均以新台幣仟元為單位)

7. 金融工具

金融資產與金融負債於本公司成為該金融工具合約條款之一方時認列。

符合國際財務報導準則第9號「金融工具」適用範圍之金融資產與金融負債，於原始認列時，係依公允價值衡量，直接可歸屬於金融資產與金融負債(除分類為透過損益按公允價值衡量之金融資產及金融負債外)取得或發行之交易成本，係從該金融資產及金融負債之公允價值加計或減除。

(1) 金融資產之認列與衡量

本公司所有慣例交易金融資產之認列與除列，採交易日會計處理。

本公司以下列兩項為基礎將金融資產分類為後續按攤銷後成本衡量、透過其他綜合損益按公允價值衡量或透過損益按公允價值衡量之金融資產：

- A. 管理金融資產之經營模式
- B. 金融資產之合約現金流量特性

按攤銷後成本衡量之金融資產

同時符合下列兩條件之金融資產，按攤銷後成本衡量，並以應收票據、應收帳款、按攤銷後成本衡量之金融資產及其他應收款等項目列報於資產負債表：

- A. 管理金融資產之經營模式：持有金融資產以收取合約現金流量
- B. 金融資產之合約現金流量特性：現金流量完全為支付本金及流通在外本金金額之利息

此等金融資產(不包括涉及避險關係者)後續以攤銷後成本【原始認列時衡量之金額，減除已償付之本金，加計或減除該原始金額與到期金額間差額之累積攤銷數(使用有效利息法)，並調整備抵損失】衡量。於除列、透過攤銷程序或認列減損利益或損失時，將其利益或損失認列於損益。

福裕事業股份有限公司個體財務報表附註(續)
(金額除另有註明者外，均以新台幣仟元為單位)

以有效利息法(以有效利率乘以金融資產總帳面金額)或下列情況計算之利息，則認列於損益：

- A. 如屬購入或創始之信用減損金融資產，以信用調整後有效利率乘以金融資產攤銷後成本
- B. 非屬前者，惟後續變成信用減損者，以有效利率乘以金融資產攤銷後成本

透過其他綜合損益按公允價值衡量之金融資產

同時符合下列兩條件之金融資產，按透過其他綜合損益按公允價值衡量，並以透過其他綜合損益按公允價值衡量之金融資產列報於資產負債表：

- A. 管理金融資產之經營模式：收取合約現金流量及出售金融資產
- B. 金融資產之合約現金流量特性：現金流量完全為支付本金及流通在外本金金額之利息

此類金融資產相關損益之認列說明如下：

- A. 除列或重分類前，除減損利益或損失與外幣兌換損益認列於損益外，其利益或損失係認列於其他綜合損益
- B. 除列時，先前認列於其他綜合損益之累積利益或損失係自權益重分類至損益作為重分類調整
- C. 以有效利息法(以有效利率乘以金融資產總帳面金額)或下列情況計算之利息，則認列於損益：
 - (a) 如屬購入或創始之信用減損金融資產，以信用調整後有效利率乘以金融資產攤銷後成本
 - (b) 非屬前者，惟後續變成信用減損者，以有效利率乘以金融資產攤銷後成本

此外，對於屬國際財務報導準則第9號適用範圍之權益工具，且該權益工具既非持有供交易，亦非適用國際財務報導準則第3號之企業合併中之收購者所認列之或有對價，於原始認列時，選擇(不可撤銷)將其後續公允價值變動列報於其他綜合損益。列報於其他綜合損益中之金額後續不得移轉至損益(處分該等權益工具時，將列入其他權益項目之累積金額，直接轉入保留盈餘)，並以透過其他綜合損益按公允價值衡量之金融資產列報於資產負債表。投資之股利則認列於損益，除非該股利明顯代表部分投資成本之回收。

福裕事業股份有限公司個體財務報表附註(續)
(金額除另有註明者外，均以新台幣仟元為單位)

(2)金融資產減損

本公司對透過其他綜合損益按公允價值衡量之債務工具投資及按攤銷後成本衡量之金融資產，係以預期信用損失認列並衡量備抵損失。透過其他綜合損益按公允價值衡量之債務工具投資係將備抵損失認列於其他綜合損益，且不減少該投資之帳面金額。

本公司以反映下列各項之方式衡量預期信用損失：

- A. 藉由評估各可能結果而決定之不偏且以機率加權之金額
- B. 貨幣時間價值
- C. 與過去事項、現時狀況及未來經濟狀況預測有關之合理且可佐證之資訊(於資產負債表日無須過度成本或投入即可取得者)

衡量備抵損失之方法說明如下：

- A. 按12個月預期信用損失金額衡量：包括金融資產自原始認列後信用風險未顯著增加，或於資產負債表日判定為信用風險低者。此外，亦包括前一報導期間按存續期間預期信用損失金額衡量備抵損失，但於本期資產負債表日不再符合自原始認列後信用風險已顯著增加之條件者。
- B. 存續期間預期信用損失金額衡量：包括金融資產自原始認列後信用風險已顯著增加，或屬購入或創始之信用減損金融資產。
- C. 對於屬國際財務報導準則第15號範圍內之交易所產生之應收帳款或合約資產，本公司採用存續期間預期信用損失金額衡量備抵損失。
- D. 對於屬國際財務報導準則第16號範圍內之交易所產生之應收租賃款，本公司採用存續期間預期信用損失金額衡量備抵損失。

本公司於每一資產負債表日，以比較金融工具於資產負債表日與原始認列日之違約風險之變動，評估金融工具於原始認列後之信用風險是否已顯著增加。另與信用風險相關資訊請詳附註十二。

(3)金融資產除列

本公司持有之金融資產於符合下列情況之一時除列：

福裕事業股份有限公司個體財務報表附註(續)
(金額除另有註明者外，均以新台幣仟元為單位)

- A. 來自金融資產現金流量之合約權利終止。
- B. 已移轉金融資產且將該資產所有權之幾乎所有風險及報酬移轉予他人。
- C. 既未移轉亦未保留資產所有權之幾乎所有風險及報酬，但已移轉對資產之控制。

一金融資產整體除列時，其帳面金額與已收取或可收取對價加計認列於其他綜合損益之任何累計利益或損失總和間之差額係認列於損益。

(4)金融負債及權益工具

負債或權益之分類

本公司發行之負債及權益工具係依據合約協議之實質與金融負債及權益工具之定義分類為金融負債或權益。

權益工具

權益工具係指表彰本公司於資產減除所有負債後剩餘權益之任何合約，本公司發行之權益工具係以取得之價款扣除直接發行成本後之金額認列。

金融負債

符合國際財務報導準則第9號適用範圍之金融負債於原始認列時，分類為透過損益按公允價值衡量之金融負債或以攤銷後成本衡量之金融負債。

以攤銷後成本衡量之金融負債

以攤銷後成本衡量之金融負債包括應付款項及借款等，於原始認列後，續後以有效利率法衡量。當金融負債除列及透過有效利率法攤提時，將其相關損益及攤銷數認列於損益。

攤銷後成本之計算考量取得時之折價或溢價及交易成本。

福裕事業股份有限公司個體財務報表附註(續)
(金額除另有註明者外，均以新台幣仟元為單位)

金融負債之除列

當金融負債之義務解除、取消或失效時，則除列該金融負債。

當本公司與債權人間就具重大差異條款之債務工具進行交換，或對現有金融負債之全部或部分條款作重大修改(不論是否因財務困難)，以除列原始負債並認列新負債之方式處理，除列金融負債時，將其帳面金額與所支付或應支付對價總額(包括移轉之非現金資產或承擔之負債)間之差額認列於損益。

(5) 金融資產及負債之互抵

金融資產及金融負債僅於已認列金額目前具互抵之法律行使權利且有意圖以淨額交割或同時變現資產及清償負債時，方能予以互抵並以淨額列示於資產負債表。

8. 公允價值衡量

公允價值係指於衡量日，市場參與者間在有秩序之交易中出售某一資產所能收取或移轉某一負債所需支付之價格。公允價值衡量假設該出售資產或移轉負債之交易發生於下列市場之一：

- (1) 該資產或負債之主要市場，或
- (2) 若無主要市場，該資產或負債之最有利市場

主要或最有利市場必須是公司所能進入以進行交易者。

資產或負債之公允價值衡量係使用市場參與者於定價資產或負債時會使用之假設，其假設該等市場參與者依其經濟最佳利益為之。

非金融資產之公允價值衡量考量市場參與者藉由將該資產用於其最高及最佳使用或藉由將該資產出售予會將該資產用於其最高及最佳使用之另一市場參與者，以產生經濟效益之能力。

本公司採用在相關情況下適合且有足夠資料可得之評價技術以衡量公允價值，並最大化攸關可觀察輸入值之使用且最小化不可觀察輸入值之使用。

福裕事業股份有限公司個體財務報表附註(續)
(金額除另有註明者外，均以新台幣仟元為單位)

9. 存貨

存貨按逐項比較之成本與淨變現價值孰低法評價。

成本指為使存貨達到可供銷售或可供生產狀態及地點所產生之成本：

原物料及商品—以實際進貨成本，採加權平均法

製成品及在製品—包括直接原料、人工及以正常產能分攤之固定製造費用，但不包含借款成本。

淨變現價值指在正常情況下，估計售價減除至完工尚須投入之成本及銷售費用後之餘額。

勞務提供係依據國際財務報導準則第15號之規定處理，非屬存貨範圍。

10. 待出售非流動資產

待出售非流動資產或處分群組係指於目前情況下，可依一般條件及商業慣例立即出售，且高度很有可能於一年內完成出售者。分類為待出售之非流動資產與處分群組係以帳面金額與公允價值減處分成本孰低者衡量。

不動產、廠房及設備與無形資產一經歸屬為待出售後，即不再進行折舊或攤提。

11. 採用權益法之投資

本公司對子公司之投資係依據證券發行人財務報告編製準則第21條之規定，以「採用權益法之投資」表達並作必要之評價調整，以使個體財務報告當期損益及其他綜合損益與合併基礎編製之財務報告中當期損益及其他綜合損益歸屬於母公司業主之分攤數相同，且個體財務報告業主權益與合併基礎編製之財務報告中歸屬於母公司業主之權益相同。此等調整主要係考量投資子公司於合併財務報表國際財務報導準則公報第10號「合併財務報表」之處理及不同報導個體層級適用國際財務報導準則之差異，並借記或貸記「採用權益法之投資」、「採用權益法之子公司、關聯企業及合資損益份額」或「採用權益法之子公司、關聯企業及合資其他綜合損益份額」等科目。

福裕事業股份有限公司個體財務報表附註(續)
(金額除另有註明者外，均以新台幣仟元為單位)

本公司對關聯企業之投資除分類為待出售資產外，係採用權益法處理。關聯企業係指本公司對其有重大影響者。

於權益法下，投資關聯企業於資產負債表之列帳，係以成本加計取得後本公司對該關聯企業淨資產變動數依持股比例認列之金額。對關聯企業投資之帳面金額及其他相關長期權益於採用權益法減少至零後，於發生法定義務、推定義務或已代關聯企業支付款項之範圍內，認列額外損失及負債。本公司與關聯企業間交易所產生之未實現損益，則依其對關聯企業之權益比例銷除。

當關聯企業之權益變動並非因損益及其他綜合損益項目而發生且不影響本公司對其持股比例時，本公司係按持股比例認列相關所有權權益變動。因而所認列之資本公積於後續處分關聯企業時，係按處分比例轉列損益。

關聯企業增發新股時，本公司未按持股比例認購致使投資比例發生變動，因而使本公司對該關聯企業所享有之淨資產持份發生增減者，以「資本公積」及「採用權益法之投資」調整該增減數。於投資比例變動為減少時，另將先前已認列於其他綜合損益之相關項目，依減少比例重分類至損益或其他適當科目。前述所認列之資本公積於後續處分關聯企業時，係按處分比例轉列損益。

關聯企業之財務報表係就與本公司相同之報導期間編製，並進行調整以使其會計政策與本公司之會計政策一致。

本公司於每一報導期間結束日依國際會計準則第28號「投資關聯企業及合資」之規定確認是否有客觀證據顯示對關聯企業或合資之投資發生減損，若有減損之客觀證據，本公司即依國際會計準則第36號「資產減損」之規定以關聯企業或合資之可回收金額與帳面金額間之差異數計算減損金額，並將該金額認列於對關聯企業或合資之損益中。前述可回收金額如採用該投資之使用價值，本公司則依據下列估計決定相關使用價值：

- (1) 本公司所享有關聯企業估計未來產生現金流量現值之份額，包括關聯企業因營運所產生之現金流量及最終處分該投資所得之價款；或
- (2) 本公司預期由該投資收取股利及最終處分該投資所產生之估計未來現金流量現值。

福裕事業股份有限公司個體財務報表附註(續)
(金額除另有註明者外，均以新台幣仟元為單位)

因構成投資關聯企業帳面金額之商譽組成項目，並未單獨認列，故無須對其適用國際會計準則第36號「資產減損」商譽減損測試之規定。

當喪失對關聯企業之重大影響時，本公司係以公允價值衡量並認列所保留之投資部分。喪失重大影響時該投資關聯企業之帳面金額與所保留投資之公允價值加計處分所得價款間之差額，則認列為損益。此外，當對關聯企業之投資成為對合資之投資，或對合資之投資成為對關聯企業之投資時，本公司持續適用權益法而不對保留權益作再衡量。

12. 不動產、廠房及設備

不動產、廠房及設備係以取得成本為認列基礎，並減除累計折舊及累計減損後列示，前述成本包含不動產、廠房及設備之拆卸、移除及復原其所在地點之成本及因未完工程所產生之必要利息支出。不動產、廠房及設備之各項組成若屬重大，則單獨提列折舊。當不動產、廠房及設備之重大組成項目須被定期重置，本公司將該項目視為個別資產並以特定耐用年限及折舊方法分別認列。該等被重置部分之帳面金額，則依國際會計準則第16號「不動產、廠房及設備」之除列規定予以除列。重大檢修成本若符合認列條件，係視為替換成本而認列為廠房及設備帳面金額之一部分，其他修理及維護支出則認列至損益。

折舊係以直線法按下列資產之估計耐用年限計提：

資產項目	耐用年限
房屋及建築	5~55年
機器設備	4~10年
辦公設備	2~20年
運輸設備	3~10年
其他設備	2~20年
租賃改良	依租賃年限或耐用年限孰短者
模具設備	3年

不動產、廠房及設備之項目或任一重要組成部分於原始認列後，若予處分或預期未來不會因使用或處分而有經濟效益之流入，則予以除列並認列損益。

不動產、廠房及設備之殘值、耐用年限及折舊方法係於每一財務年度終了時評估，若預期值與先前之估計不同時，該變動視為會計估計變動。

福裕事業股份有限公司個體財務報表附註(續)
(金額除另有註明者外，均以新台幣仟元為單位)

13. 投資性不動產

本公司自有之投資性不動產係以原始成本衡量，並包含取得該項資產之交易成本。投資性不動產之帳面金額包括於達到成本可認列之條件下，因修繕或新增現有投資性不動產而投入之成本，但一般日常發生之維修費用則不作為其成本之一部分。於原始認列後，除依國際財務報導準則第5號「待出售非流動資產及停業單位」符合分類為待出售(或包括於分類為待出售之處分群組中)之條件者外，投資性不動產之衡量係採成本模式，依國際會計準則第16號「不動產、廠房及設備」對該模式之規定處理，惟若其由承租人以使用權資產所持有且依國際財務報導準則第5號之規定非為待出售者，係依國際財務報導準則第16號之規定處理。

折舊係以直線法按下列資產之估計耐用年限計提：

資產項目	耐用年限
房屋及建築	37年

投資性不動產在處分、或永久不再使用且預期無法由處分產生未來經濟效益之情況下，即予以除列並認列損益。

本公司依資產實際用途決定轉入或轉出投資性不動產。

當不動產符合或不再符合投資性不動產定義且有證據顯示用途改變時，本公司將不動產轉列為投資性不動產或從投資性不動產轉出。

14. 租賃

本公司就合約成立日評估該合約是否係屬(或包含)租賃。若合約轉讓對已辨認資產之使用之控制權一段時間以換得對價，該合約係屬(或包含)租賃。為評估合約是否轉讓對已辨認資產之使用之控制權一段時間，本公司評估在整個使用期間是否具有下列兩者：

- (1) 取得來自使用已辨認資產之幾乎所有經濟效益之權利；及
- (2) 主導已辨認資產之使用之權利。

福裕事業股份有限公司個體財務報表附註(續)
(金額除另有註明者外，均以新台幣仟元為單位)

對於合約係屬(或包含)租賃者，本公司將合約中每一租賃組成部分作為單獨租賃，並與合約中之非租賃組成部分分別處理。對於合約包含一項租賃組成部分以及一項或多項之額外租賃或非租賃組成部分者，本公司以每一租賃組成部分之相對單獨價格及非租賃組成部分之彙總單獨價格為基礎，將合約中之對價分攤至該租賃組成部分。租賃及非租賃組成部分之相對單獨價格，以出租人(或類似供應者)分別對該組成部分(或類似組成部分)收取之價格為基礎決定。若可觀察之單獨價格並非隨時可得，本公司最大化可觀察資訊之使用以估計該單獨價格。

公司為承租人

除符合並選擇短期租賃或低價值標的資產之租賃外，當本公司係租賃合約之承租人時，對所有租賃認列使用權資產及租賃負債。

本公司於開始日，按於該日尚未支付之租賃給付之現值衡量租賃負債。若租賃隱含利率容易確定，租賃給付使用該利率折現。若該利率並非容易確定，使用承租人增額借款利率。於開始日，計入租賃負債之租賃給付，包括與租賃期間內之標的資產使用權有關且於該日尚未支付之下列給付：

- (1) 固定給付(包括實質固定給付)，減除可收取之任何租賃誘因；
- (2) 取決於某項指數或費率之變動租賃給付(採用開始日之指數或費率原始衡量)；
- (3) 殘值保證下承租人預期支付之金額；
- (4) 購買選擇權之行使價格，若本公司可合理確定將行使該選擇權；及
- (5) 租賃終止所須支付之罰款，若租賃期間反映承租人將行使租賃終止之選擇權。

開始日後，本公司按攤銷後成本基礎衡量租賃負債，以有效利率法增加租賃負債帳面金額，反映租賃負債之利息；租賃給付之支付減少租賃負債帳面金額。

本公司於開始日，按成本衡量使用權資產，使用權資產之成本包含：

- (1) 租賃負債之原始衡量金額；
- (2) 於開始日或之前支付之任何租賃給付，減除收取之任何租賃誘因；
- (3) 承租人發生之任何原始直接成本；及
- (4) 承租人拆卸、移除標的資產及復原其所在地點，或將標的資產復原至租賃之條款及條件中所要求之狀態之估計成本。

福裕事業股份有限公司個體財務報表附註(續)
(金額除另有註明者外，均以新台幣仟元為單位)

使用權資產後續衡量以成本減除累計折舊及累計減損損失後列示，亦即適用成本模式衡量使用權資產。

若租賃期間屆滿時標的資產所有權移轉予本公司，或若使用權資產之成本反映本公司將行使購買選擇權，則自開始日起至標的資產耐用年限屆滿時，對使用權資產提列折舊。否則，本公司自開始日起至使用權資產之耐用年限屆滿時或租賃期間屆滿時兩者之較早者，對使用權資產提列折舊。

本公司適用國際會計準則第36號「資產減損」判定使用權資產是否發生減損並處理任何已辨認之減損損失。

除符合並選擇短期租賃或低價值標的資產之租賃外，本公司於資產負債表列報使用權資產及租賃負債，並於綜合損益表分別列報與租賃相關之折舊費用及利息費用。

本公司對短期租賃及低價值標的資產之租賃，選擇按直線基礎或另一種有系統之基礎，將有關該等租賃之租賃給付於租賃期間認列為費用。

公司為出租人

本公司於合約成立日將其每一租賃分類為營業租賃或融資租賃。租賃如移轉附屬於標的資產所有權之幾乎所有風險與報酬，係分類為融資租賃；若未移轉，則分類為營業租賃。於開始日，本公司於資產負債表認列融資租賃下所持有之資產，並按租賃投資淨額將其表達為應收融資租賃款。

對於合約包含租賃組成部分以及非租賃組成部分，本公司適用國際財務報導準則第15號規定分攤合約中之對價。

本公司按直線基礎或另一種有系統之基礎，將來自營業租賃之租賃給付認列為租金收入。對於營業租賃之非取決於某項指數或費率之變動租賃給付，於發生時認列為租金收入。

福裕事業股份有限公司個體財務報表附註(續)
(金額除另有註明者外，均以新台幣仟元為單位)

15. 無形資產

單獨取得之無形資產於原始認列時係以成本衡量。透過企業合併取得之無形資產成本為收購日之公允價值。無形資產於原始認列後，係以其成本減除累計攤銷及累計減損損失後之金額作為帳面金額。不符合認列條件之內部產生無形資產不予資本化，而係於發生時認列至損益。

無形資產之耐用年限區分為有限及非確定耐用年限。

有限耐用年限之無形資產係於其耐用年限內攤銷，並於存有減損跡象時進行減損測試。有限耐用年限之無形資產攤銷期間及攤銷方法係至少於每一財務年度結束時進行複核。若資產之預估耐用年限與先前之估計不同或未來經濟效益消耗之預期型態已發生改變，則攤銷方法或攤銷期間將予以調整並視為會計估計變動。

非確定耐用年限之無形資產不予攤銷，但於每一年度依個別資產或現金產生單位層級進行減損測試。非確定耐用年限之無形資產係於每期評估是否有事件及情況繼續支持該資產之耐用年限仍屬非確定。若耐用年限由非確定改為有限耐用年限時，則推延適用。

無形資產之除列所產生之利益或損失係認列至損益。

本公司無形資產會計政策彙總如下：

	電腦軟體	高爾夫球證
耐用年限	有限	非確定
使用之攤銷方法	於估計效益年限以直線法攤銷	不攤銷
內部產生或外部取得	外部取得	外部取得

16. 非金融資產之減損

本公司於每一報導期間結束日評估所有適用國際會計準則第36號「資產減損」之資產是否存有減損跡象。如有減損跡象或須針對某一資產每年定期進行減損測試，本公司即以個別資產或資產所屬之現金產生單位進行測試。減損測試結果如資產或資產所述現金產生單位之帳面金額大於其可回收金額，則認列減損損失。可回收金額為淨公允價值或使用價值之較高者。

福裕事業股份有限公司個體財務報表附註(續)
(金額除另有註明者外，均以新台幣仟元為單位)

本公司於每一報導期間結束日針對商譽以外之資產，評估是否有跡象顯示先前已認列之減損損失可能已不存在或減少。如存有此等跡象，本公司即估計該資產或現金產生單位之可回收金額。若可回收金額因資產之估計服務潛能變動而增加時，則迴轉減損。惟迴轉後帳面金額不超過資產在未認列減損損失情況下，減除應提列折舊或攤銷後之帳面金額。

繼續營業單位之減損損失及迴轉數係認列於損益。

17. 負債準備

負債準備之認列條件係因過去事件所產生之現時義務(法定義務或推定義務)，於清償義務時，很有可能需要流出具經濟效益之資源，且該義務金額能可靠估計。當本公司預期某些或所有負債準備可被歸墊時，只有當歸墊幾乎完全確定時認列為單獨資產。若貨幣時間價值影響重大時，負債準備以可適當反映負債特定風險之現時稅前利率折現。負債折現時，因時間經過而增加之負債金額，認列為借款成本。

除役、復原及修復成本之負債準備

拆卸、移除不動產、廠房及設備及復原其所在地點所產生之除役負債準備，其金額以預期清償義務之現金流量估計折現值衡量，且將該除役成本認列為資產成本之一部分。現金流量以反映除役負債特定風險之現時稅前利率折現。負債準備之折現攤銷於發生時認列為借款成本。估計之未來除役成本於每個報導期間結束日進行適當之評估及調整。未來除役成本之估計變動或折現率之改變，相對增加或減少相關資產成本。

保固負債準備

保固之負債準備係依銷售商品合約約定以及管理階層對於因維修保固義務所導致未來經濟效益流出最佳估計數(以歷史保固經驗為基礎)估列。

18. 收入認列

本公司與客戶合約之收入主要包括銷售商品及提供勞務，會計處理分別說明如下：

福裕事業股份有限公司個體財務報表附註(續)
(金額除另有註明者外，均以新台幣仟元為單位)

銷售商品

本公司製造並銷售商品，於承諾之商品運送至客戶端且客戶取得其控制（即客戶主導該商品之使用並取得該商品之幾乎所有剩餘效益之能力）時認列收入，主要商品為工具機，以合約敘明之價格為基礎認列收入，其餘銷售商品之交易，通常附有數量折扣（以特定期間累積銷售總額為基礎）。因此，收入以合約敘明之價格為基礎，並減除估計之數量折扣金額。本公司以累積經驗並採期望值估計數量折扣產生之變動對價，惟其範圍僅限於與變動對價相關之不確定性於後續消除時，所認列之累計收入金額高度很有可能不會發生重大迴轉之部分。在協議之特定期間，對預期之數量折扣亦相對認列退款負債。

本公司提供之保固係基於所提供之商品會如客戶預期運作之保證，並依國際會計準則第37號之規定處理。

本公司銷售商品交易之授信期間為30天至360天，惟因產業特性，部分客戶授信期間超過前述授信期間。大部分合約於商品移轉控制且具有無條件收取對價之權利時，即認列應收帳款，該等應收帳款通常期間短且不具重大財務組成部分；少部分合約，具有已移轉商品予客戶惟仍未具無條件收取對價之權利，則認列合約資產，合約資產另須依國際財務報導準則第9號規定按存續期間預期信用損失金額衡量備抵減損。

提供勞務

本公司提供之勞務服務主要針對所出售之高單價機器設備提供之維修服務，該等服務屬單獨定價或協商，並以特定時點為基礎提供服務，因客戶於特定時點取得維修效益，屬某一時點滿足履約義務，故於服務完成時認列收入。

19. 借款成本

直接可歸屬於取得、建造或生產符合要件之資產的借款成本，予以資本化為該資產成本之一部分。其他所有借款成本則認列為發生期間之費用。借款成本係包括與舉借資金有關而發生之利息及其他成本。

福裕事業股份有限公司個體財務報表附註(續)
(金額除另有註明者外，均以新台幣仟元為單位)

20. 退職後福利計畫

本公司員工退休辦法適用於所有正式任用之員工，員工退休基金全數提存於勞工退休準備金監督委員會管理，並存入退休基金專戶，由於上述退休金係以退休準備金監督委員會名義存入，與本公司完全分離，故未列入上開個體財務報表中。

對於屬確定提撥計畫之退職後福利計畫，本公司每月負擔之員工退休金提撥率，不得低於員工每月薪資百分之六，所提撥之金額認列為當期費用。

對於屬確定福利計畫之退職後福利計畫，依據預計單位福利法於年度報導期間結束日按精算報告提列。淨確定福利負債(資產)再衡量數包括計畫資產報酬與資產上限影響數之任何變動，並減除包含於淨確定福利負債(資產)淨利息之金額，以及精算損益。淨確定福利負債(資產)再衡量數於發生時，列入其他綜合損益項下，並立即認列於保留盈餘。前期服務成本為計畫修正或縮減所產生之確定福利義務現值之變動數，且於下列兩者較早之日期認列為費用：

- (1) 當計畫修正或縮減發生時；及
- (2) 當公司認列相關重組成本或離職福利時。

淨確定福利負債(資產)淨利息係由淨確定福利負債(資產)乘以折現率決定，兩者均於年度報導期間開始時決定，再考量該期間淨確定福利負債(資產)因提撥金及福利支付產生之任何變動。

21. 所得稅

所得稅費用(利益)係指包含於決定本期損益中，與當期所得稅及遞延所得稅有關之彙總數。

當期所得稅

本期及前期之當期所得稅負債(資產)，係以報導期間結束日已立法或實質性立法之稅率及稅法衡量。當期所得稅與認列於其他綜合損益或直接認列於權益之項目有關者，係分別認列於其他綜合損益或權益而非損益。

福裕事業股份有限公司個體財務報表附註(續)
(金額除另有註明者外，均以新台幣仟元為單位)

未分配盈餘加徵營利事業所得稅部分，於股東會決議分配盈餘之日列為所得稅費用。

遞延所得稅

遞延所得稅係就報導期間結束日，資產與負債之課稅基礎與其於資產負債表之帳面金額間所產生之暫時性差異予以計算。

除下列兩者外，所有應課稅暫時性差異皆予認列為遞延所得稅負債：

- (1) 商譽之原始認列；或非屬企業合併交易所產生，於交易當時既不影響會計利潤亦不影響課稅所得(損失)，且於交易當時並未產生相等之應課稅及可減除暫時性差異；
- (2) 因投資子公司、關聯企業及合資權益所產生，其迴轉時點可控制且於可預見之未來很有可能不會迴轉之應課稅暫時性差異。

除下列兩者外，可減除暫時性差異、未使用課稅損失及未使用所得稅抵減產生之遞延所得稅資產，於很有可能未來課稅所得之範圍內認列：

- (1) 與非屬企業合併交易之資產或負債原始認列所產生之可減除暫時性差異有關，於交易當時既不影響會計利潤亦不影響課稅所得(損失)，且於交易當時並未產生相等之應課稅及可減除暫時性差異。
- (2) 與投資子公司、關聯企業及合資權益所產生之可減除暫時性差異有關，僅於可預見之未來很有可能迴轉且迴轉當時有足夠之課稅所得以供該暫時性差異使用之範圍內認列。

遞延所得稅資產及負債係以預期資產實現或負債清償當期之稅率衡量，該稅率並以報導期間結束日已立法或實質性立法之稅率及稅法為基礎。遞延所得稅資產及負債之衡量係反映報導期間結束日預期回收資產或清償負債帳面金額之方式所產生之租稅後果。遞延所得稅與不列於損益之項目有關者，亦不認列於損益，而係依其相關交易認列於其他綜合損益或直接認列於權益。遞延所得稅資產於每一報導期間結束日予以重新檢視並認列。

遞延所得稅資產與負債僅於當期所得稅資產及當期所得稅負債之互抵具有法定執行權，且遞延所得稅係屬同一納稅主體並與由同一稅捐機關課徵之所得稅有關時，可予互抵。

福裕事業股份有限公司個體財務報表附註(續)
(金額除另有註明者外，均以新台幣仟元為單位)

五、重大會計判斷、估計及假設不確定性之主要來源

本公司編製個體財務報表時，管理階層須於報導期間結束日進行判斷、估計及假設，而將影響收入、費用、資產與負債報導金額及或有負債之揭露。然而，這些重大假設與估計之不確定性可能導致資產或負債之帳面金額須於未來期間進行重大調整之結果。

1. 判斷

在採用本公司會計政策之過程中，管理階層進行下列對合併財務報表金額認列最具有重大影響之判斷：

(1) 投資性不動產

本公司某些不動產持有之目的的一部分係為賺取租金或資本增值，其他部分係供自用。各部分若可單獨出售，則分別以投資性不動產及不動產、廠房及設備處理。各部分若無法單獨出售，則僅在供自用所持有之部分係屬不重大時，始將該不動產分類為投資性不動產項下，請詳附註六。

(2) 營業租賃承諾－集團為出租人

本公司對投資性不動產組合已簽訂商業不動產租約。基於對其約定條款之評估，本公司仍保留這些不動產所有權之重大風險及報酬，並將該等租約以營業租賃處理。

(3) 具多數表決權時對被投資公司不具有控制之判斷

本公司對被投資公司持股未超過50%雖為最大股東，惟經考量本公司對此等公司之絕對持股比率、其他股東之相對持股比率與股權分散程度、股東間之書面協議、潛在表決權及其他因素後，判斷對其不具控制，僅具重大影響，請詳附註六。

2. 估計及假設

於報導期間結束日對有關未來所作之假設及估計不確性之主要來源資訊，具有導致資產及負債帳面金額於下一財務年度重大調整之重大風險。茲說明如下：

福裕事業股份有限公司個體財務報表附註(續)
(金額除另有註明者外，均以新台幣仟元為單位)

(1) 退職後福利計畫

退職後福利計畫之確定福利成本與確定福利義務現值係取決於精算評價。精算評價牽涉各種不同假設，包括：折現率及預期薪資之增減變動等。對用以衡量確定福利成本與確定福利義務所使用假設之詳細說明，請詳附註六。

(2) 所得稅

所得稅的不確定性存在於對複雜稅務法規之解釋、產生未來課稅所得的金額及時點。由於廣泛的國際商業關係與契約的長期性和複雜性，其實際結果與所作假設間產生之差異，或此等假設於未來之改變，可能迫使將已入帳的所得稅利益和費用於未來予以調整。對所得稅之提列，係依據本公司營業所在各國之稅捐機關可能的查核結果，所作之合理估計。所提列的金額是基於不同因素，例如：以往稅務查核經驗及課稅主體與所屬稅捐機關對稅務法規解釋之不同。此解釋之差異，因公司個別企業所在地之情況，而可能產生各種議題。

未使用之課稅損失與所得稅抵減遞轉後期及可減除暫時性差異，係於未來很有可能產生課稅所得或有應課稅暫時性差異之範圍內，認列遞延所得稅資產。決定遞延所得稅資產可認列之金額係以未來課稅所得及應課稅暫時性差異可能發生之時點及水準併同未來之稅務規劃策略為估計之依據。

(3) 應收款項 - 減損損失之估計

本公司應收款項減損損失之估計係採用存續期間預計信用損失金額衡量，將依據合約可收取之合約現金流量(帳面金額)與預期收取之現金流量(評估前瞻資訊)兩者間差額之現值為信用損失，惟短期應收款之折現影響不重大，信用損失以未折現之差額衡量。若未來實際現金流量少於預期，可能會產生重大減損損失，請詳附註六。

(4) 存貨評價

存貨淨變現價值之估計值係考量存貨發生毀損、全部或部分過時或售價下跌等情況，以估計時可得之存貨預期變現金額之最可靠證據為之，請詳附註六。

福裕事業股份有限公司個體財務報表附註(續)
(金額除另有註明者外，均以新台幣仟元為單位)

六、重要會計項目之說明

1. 現金及約當現金

	112. 12. 31	111. 12. 31
活期存款	\$492, 664	\$137, 793
庫存現金	761	1, 003
約當現金	260, 007	—
合 計	\$753, 432	\$138, 796

2. 按攤銷後成本衡量之金融資產

	112. 12. 31	111. 12. 31
定期存款	\$76, 107	\$38, 413
流 動	\$29, 589	—
非 流 動	46, 518	\$38, 413
合 計	\$76, 107	\$38, 413

本公司將部分金融資產分類為按攤銷後成本衡量之金融資產，提供擔保情形請詳附註八，與信用風險相關資訊請詳附註十二。

3. 應收票據淨額及應收票據－關係人淨額

	112. 12. 31	111. 12. 31
應收票據－因營業而發生	\$18, 436	\$17, 658
應收票據－關係人	272	1, 075
合 計	\$18, 708	\$18, 733

本公司之應收票據未有提供擔保之情況。

本公司依國際財務報導準則第9號規定評估減損，備抵損失相關資訊，請詳附註六.16，與信用風險相關資訊請詳附註十二。

4. 應收帳款淨額及應收帳款－關係人淨額

	112. 12. 31	111. 12. 31
應收帳款	\$111, 220	\$232, 777
減：備抵損失	(15, 138)	(14, 939)
小 計	96, 082	217, 838
應收帳款－關係人	36, 975	56, 012
合 計	\$133, 057	\$273, 850

福裕事業股份有限公司個體財務報表附註(續)
(金額除另有註明者外，均以新台幣仟元為單位)

本公司對客戶之授信期間通常為 30 天至 360 天。惟因產業特性，部分客戶授信期間超過前述授信期間。於民國一一二年十二月三十一日及一一一年十二月三十一日之總帳面金額分別為 148,194 仟元及 288,789 仟元，於民國一一二年度及一一一年度備抵損失相關資訊詳附註六.16，信用風險相關資訊請詳附註十二。

本公司之應收帳款質押擔保情形請參閱附註八。

5. 存貨

(1)明細如下：

	112. 12. 31	111. 12. 31
原物料	\$228,228	\$270,153
在製品	94,886	104,242
製成品	91,185	88,365
半成品	26,128	33,508
商品存貨	—	1,143
小計	440,427	497,411
在建房地(註)	170,398	51,945
合計	<u>\$610,825</u>	<u>\$549,356</u>

註：本公司於民國一一一年十一月得標台灣糖業股份有限公司土地合建開發案。

(2)所認列之銷貨成本相關費損及收益淨額如下：

本公司民國一一二年及一一一年一月一日至十二月三十一日認列為銷貨成本之存貨成本分別為678,736仟元及948,847仟元，包括認列存貨跌價及呆滯損失分別為7,016仟元及39,057仟元。

本公司之存貨未有提供擔保之情況。

6. 待出售非流動資產淨額

	112. 12. 31	111. 12. 31
待出售不動產及其附屬設備	—	\$78,898

福裕事業股份有限公司個體財務報表附註(續)
(金額除另有註明者外，均以新台幣仟元為單位)

本公司於民國一一一年十二月二十二日董事會決議通過處分台中大雅舊廠之不動產及其附屬設備，並於民國一一一年十二月二十九日與毅德機械股份有限公司簽訂不動產買賣契約，該不動產預計於未來十二個月內處分，故民國一一一年十二月份底將不動產、廠房及設備67,146仟元及投資性不動產11,752仟元轉列至待出售非流動資產下。該待出售不動產及其附屬設備業於民國一一二年七月七日交付完成買賣，出售價款297,890仟元，認列處分損益218,856仟元。

出售價款預期將超過待出售不動產及其附屬設備之帳面金額，故將該不動產、廠房及設備及投資性不動產分類為待出售非流動資產時，並無應認列之減損損失。

待出售非流動資產 - 土地提供擔保情形，請參閱附註八。

7. 透過其他綜合損益按公允價值衡量之金融資產

(1)明細如下：

	112. 12. 31	111. 12. 31
透過其他綜合損益按公允價值衡量		
之權益工具投資—非流動：		
未上市櫃公司股票		
正誠和企業股份有限公司	—	—
台中國際育樂(股票)	—	\$189
清景祥資產有限公司	\$14,866	12,629
清景甯建設股份有限公司	9,672	9,812
合 計	<u>\$24,538</u>	<u>\$22,630</u>

(2)本公司於民國112年度及111年度認列透過其他綜合損益按公允價值衡量之金融資產未實現利益(損失)分別為5,834仟元及(2,579)仟元。

(3)本公司透過其他綜合損益按公允價值衡量之金融資產未有提供擔保之情形。

(4)本公司考量投資狀況除列之透過其他綜合損益按公允價值衡量之權益工具投資，於民國112年度及111年度除列相關資訊如下：

	112年度	111年度
於除列日之公允價值	—	—
由其他權益轉列保留盈餘之處分累積利益	\$3,737	—

福裕事業股份有限公司個體財務報表附註(續)
(金額除另有註明者外，均以新台幣仟元為單位)

8. 採用權益法之投資

被投資公司名稱	112. 12. 31		111. 12. 31	
	金額	持股比例	金額	持股比例
投資子公司：				
CHEVALIER MACHINERY, INC.	\$167,178	100.00%	\$229,948	100.00%
LUCKY INVESTMENT SERVICES LTD.	129,888	100.00%	168,387	100.00%
麟裕國際實業股份有限公司	129,749	100.00%	49,395	100.00%
投資關聯企業：				
福碩科技實業股份有限公司	138,848	39.18%	137,491	39.18%
皇鋼機械股份有限公司	19,664	40.18%	25,225	40.18%
清揚國際實業股份有限公司	17,149	7.50%	—	—
合 計	<u>\$602,476</u>		<u>\$610,446</u>	

僅具重大影響之判斷：

本公司雖持有福碩科技實業股份有限公司39.18%之表決權，然因其他兩位投資者各持有福碩科技實業股份有限公司32.86%及7.06%之表決權，僅須此兩位投資者合作，即可阻卻本公司主導福碩科技實業股份有限公司之攸關活動。因此，本公司對福碩科技實業股份有限公司不具控制，僅具有重大影響。

本公司雖持有皇鋼機械股份有限公司40.18%之表決權，然因其他四位投資者持有皇鋼機械股份有限公司22.50%、9.26%、8.19%及6.75%之表決權，僅須此四位投資者合作，即可阻卻本公司主導皇鋼機械股份有限公司之攸關活動。因此，本公司對皇鋼機械股份有限公司不具控制，僅具有重大影響。

(1) 投資子公司

本公司民國一一一年度經董事長核准以現金投資100,000仟元設立麟裕國際實業股份有限公司，分二次投資。民國一一二年九月再增資50,000仟元，截至民國一一二年底實收資本額150,000仟元。

投資子公司於個體財務報告係以「採用權益法之投資」表達，並作必要之評價調整。

福裕事業股份有限公司個體財務報表附註(續)
(金額除另有註明者外，均以新台幣仟元為單位)

(2) 投資關聯企業

於民國一一二一年十二月三十一日及一一一年十二月三十一日，本公司上述投資關聯企業皆未有公開報價。

投資關聯企業並無或有負債或資本承諾，亦未有提供擔保之情事。

本公司對福碩科技實業股份有限公司、皇鋼機械股份有限公司及清揚國際實業股份有限公司之投資對本公司並非重大。本公司投資關聯企業之彙總財務資訊，依所享有份額合計列示如下：

被投資公司名稱	112.01.01~112.12.31		
	投資(損)益	其他綜合損益	本期綜合損益
福碩科技實業股份有限公司	\$7,564	(\$2,038)	\$5,526
皇鋼機械股份有限公司	(4,754)	—	(4,754)
清揚國際實業股份有限公司	2,149	—	2,149
合 計	\$4,959	(\$2,038)	\$2,921

被投資公司名稱	111.01.01~111.12.31		
	投資(損)益	其他綜合損益	本期綜合損益
福碩科技實業股份有限公司	\$16,276	\$1,716	\$17,992
皇鋼機械股份有限公司	815	—	815
合 計	\$17,091	\$1,716	\$18,807

(3) 其他投資資訊

本公司民國一一二一年度及一一一年度自被投資公司獲配之現金股利分別為4,976仟元及2,501仟元。

- (4) 本公司民國一一二一年度及一一一年度對被投資公司依權益法認列投資損益，係以被投資公司經會計師查核之財務報表按權益法認列投資損益，明細如下：

被投資公司	一一二一年度			
	投資(損)益	換算調整數	其他綜合損益	未實現毛利調整
CHEVALIER MACHINERY, INC.	\$33,161	\$4,012	—	(\$3,298)
福碩科技實業股份有限公司	7,564	—	(\$2,038)	—
皇鋼機械股份有限公司	(4,754)	—	—	—
麟裕國際實業股份有限公司	(19,648)	2	—	—
LUCKY INVESTMENT SERVICES LTD.	(33,509)	(4,645)	—	(345)
清揚國際實業股份有限公司	2,149	—	—	—
合 計	(\$15,037)	(\$631)	(\$2,038)	(\$3,643)

福裕事業股份有限公司個體財務報表附註(續)
(金額除另有註明者外，均以新台幣仟元為單位)

被投資公司	一一一年度			
	投資(損)益	換算調整數	其他綜合損益	未實現毛利調整
CHEVALIER MACHINERY, INC.	\$28,197	\$36,341	—	(\$15,586)
福碩科技實業股份有限公司	16,276	—	\$1,716	—
皇鋼機械股份有限公司	815	—	—	—
麟裕國際實業股份有限公司	(605)	—	—	—
LUCKY INVESTMENT SERVICES LTD.	(64,511)	4,888	—	1,490
合 計	(\$19,828)	\$41,229	\$1,716	(\$14,096)

民國一一二年及一一一年一月一日至十二月三十一日CHEVALIER MACHINERY, INC. 與皇鋼機械股份有限公司之財務報表係經其他會計師查核簽證為認列依據，對該等被投資公司採用權益法之投資分別為186,842仟元及255,173仟元，採用權益法認列之子公司、關聯企業及合資利益之份額分別為28,407仟元及29,012仟元，採用權益法認列之子公司、關聯企業及合資之其他綜合損益之份額分別為新台幣4,012仟元及36,341仟元。

(5) 本公司轉投資事業以及大陸投資相關資訊，請分別參閱附註十三、2及十三、3。

9. 不動產、廠房及設備

	112.12.31	111.12.31
自用之不動產、廠房及設備	\$180,758	\$190,914

(1) 自用之不動產、廠房及設備

	112.01.01-112.12.31								
	土地	房屋及建築	機器設備	辦公設備	運輸設備	其他設備	租賃改良	模具設備	合計
成本：									
112.01.01	\$105,325	\$275,240	\$175,084	\$36,737	\$41,776	\$93,830	\$462	\$3,745	\$732,199
增添	—	—	10,492	1,118	—	152	—	2,759	14,521
處分	—	—	(71,113)	(608)	—	(6,482)	—	—	(78,203)
移轉	—	—	(27,225)	—	—	—	—	—	(27,225)
112.12.31	\$105,325	\$275,240	\$87,238	\$37,247	\$41,776	\$87,500	\$462	\$6,504	\$641,292

福裕事業股份有限公司個體財務報表附註(續)
(金額除另有註明者外，均以新台幣仟元為單位)

		112.01.01-112.12.31								
		土地	房屋及建築	機器設備	辦公設備	運輸設備	其他設備	租賃改良	模具設備	合計
<u>折舊及減損：</u>										
112.01.01		—	\$225,818	\$154,172	\$33,918	\$40,031	\$85,180	\$462	\$1,704	\$541,285
折舊		—	5,840	4,372	1,218	619	2,711	—	1,414	16,174
處分		—	—	(70,725)	(608)	—	(6,482)	—	—	(77,815)
移轉		—	—	(19,110)	—	—	—	—	—	(19,110)
112.12.31		—	\$231,658	\$68,709	\$34,528	\$40,650	\$81,409	\$462	\$3,118	\$460,534
		111.01.01-111.12.31								
		土地	房屋及建築	機器設備	辦公設備	運輸設備	其他設備	租賃改良	模具設備	合計
<u>成本：</u>										
111.01.01		\$151,428	\$352,582	\$209,007	\$36,283	\$45,667	\$99,486	\$462	\$2,465	\$897,380
增添		—	211	—	663	—	429	—	1,280	2,583
處分		—	—	(2,698)	(209)	—	(123)	—	—	(3,030)
移轉		(46,103)	(77,553)	(31,225)	—	(3,891)	(5,962)	—	—	(164,734)
111.12.31		\$105,325	\$275,240	\$175,084	\$36,737	\$41,776	\$93,830	\$462	\$3,745	\$732,199
<u>折舊及減損：</u>										
111.01.01		—	\$274,951	\$158,458	\$30,590	\$43,289	\$86,967	\$450	\$618	\$595,323
折舊		—	7,748	7,117	3,537	633	3,927	12	1,086	24,060
處分		—	—	(2,698)	(209)	—	(123)	—	—	(3,030)
移轉		—	(56,881)	(8,705)	—	(3,891)	(5,591)	—	—	(75,068)
111.12.31		—	\$225,818	\$154,172	\$33,918	\$40,031	\$85,180	\$462	\$1,704	\$541,285
<u>淨帳面金額：</u>										
112.12.31		\$105,325	\$43,582	\$18,529	\$2,719	\$1,126	\$6,091	—	\$3,386	\$180,758
111.12.31		\$105,325	\$49,422	\$20,912	\$2,819	\$1,745	\$8,650	—	\$2,041	\$190,914

(2) 本公司建築物之重大組成部分主要為主建物及空調設備等，並分別按其耐用年限50年及5年提列折舊。

(3) 本公司不動產、廠房及設備提供擔保情形，請詳附註八。

(4) 本公司未有因購置不動產、廠房及設備而產生利息資本化之情形。

福裕事業股份有限公司個體財務報表附註(續)
(金額除另有註明者外，均以新台幣仟元為單位)

10. 投資性不動產

	土地	建築物	合計
成本：			
112. 01. 01	\$5, 213	\$9, 390	\$14, 603
重分類	—	—	—
112. 12. 31	\$5, 213	\$9, 390	\$14, 603
111. 01. 01	\$13, 240	\$23, 095	\$36, 335
重分類	(8, 027)	(13, 705)	(21, 732)
111. 12. 31	\$5, 213	\$9, 390	\$14, 603
折舊及減損：			
112. 01. 01	—	\$4, 141	\$4, 141
當年度折舊	—	388	388
重分類	—	—	—
112. 12. 31	—	\$4, 529	\$4, 529
111. 01. 01	—	\$13, 420	\$13, 420
當年度折舊	—	701	701
重分類	—	(9, 980)	(9, 980)
111. 12. 31	—	\$4, 141	\$4, 141
淨帳面金額：			
112. 12. 31	\$5, 213	\$4, 861	\$10, 074
111. 12. 31	\$5, 213	\$5, 249	\$10, 462
		112年度	111年度
投資性不動產之租金收入		—	\$1, 927

本公司投資性不動產提供擔保情形，請詳附註八。

本公司持有之投資性不動產並非按公允價值衡量，而僅揭露其公允價值之資訊，其公允價值層級屬第三等級。經民國一一一年十二月三十一日委任獨立之外部鑑價專家評價之公允價值為24,743仟元，前述公允價值之決定係依市場證據支持，採用之評價方法為比較法、收入法之直接資本化法，其中資本化法主要使用之長期營業淨利為350仟元，資本化率為2.90%。

本公司持有之投資性不動產之公允價值於民國一一二年十二月三十一日及一一一年十二月三十一日分皆為24,743仟元，前述公允價值分別係委任獨立外部鑑價專家評價及參考內政部不動產交易實價查詢服務網之相似區位及類型於近期內成交價格之公允價值相當。

福裕事業股份有限公司個體財務報表附註(續)
(金額除另有註明者外，均以新台幣仟元為單位)

11. 短期借款

	112. 12. 31	111. 12. 31
擔保銀行借款	\$173, 750	\$240, 000
無擔保銀行借款	—	113, 412
合計	\$173, 750	\$353, 412
利率區間	3. 01%	2. 24%~2. 80%

本公司截至民國一一二年十二月三十一日及一一一年十二月三十一日，尚未使用之短期借款額度分別約為234, 885仟元及356, 588仟元。

上開銀行擔保借款係以部分土地及建築物作為擔保品，擔保情形請參閱附註八。

12. 長期借款

(1) 民國一一二年十二月三十一日：

債 權 人	借 款 性 質	金 額	利 率	償 還 期 間 及 辦 法
合作金庫商業銀行一和美分行等七家聯貸(註1)	擔保借款	\$550, 000	2. 75%	自民國一一二年五月十七日至一一七年五月十七日，首次動用日起算屆滿十八個月之日起為第一期，嗣後以每三個月為一期，分十五期攤還，每一個月付息一次。
中國輸出入銀行	LC 融資貸款	7, 523	7. 34%	自民國一一一年五月二十四日至一一三年一月十六日，每三個月計息一次，到期償還本金及利息。
中國輸出入銀行	LC 融資貸款	7, 001	7. 34%	自民國一一一年五月二十四日至一一三年一月三十一日，每三個月計息一次，到期償還本金及利息。
中國輸出入銀行	LC 融資貸款	5, 281	7. 19%	自民國一一一年六月七日至一一三年二月二十七日，每三個月計息一次，到期償還本金及利息。
中國輸出入銀行	LC 融資貸款	12, 005	7. 19%	自民國一一一年九月五日至一一三年八月六日，每三個月計息一次，到期償還本金及利息。
中國輸出入銀行	LC 融資貸款	7, 277	7. 19%	自民國一一一年九月十九日至一一三年八月十五日，每三個月計息一次，到期償還本金及利息。
中國輸出入銀行	LC 融資貸款	9, 211	7. 25%	自民國一一一年十月十七日至一一三年七月二十二日，每三個月計息一次，到期償還本金及利息。
中國輸出入銀行	LC 融資貸款	4, 145	7. 25%	自民國一一一年十月十八日至一一三年九月二十三日，每三個月計息一次，到期償還本金及利息。
中國輸出入銀行	LC 融資貸款	7, 216	7. 51%	自民國一一二年十一月六日至一一四年七月三十一日，到期償還本金及利息。
小 計		609, 659		
減：一年內到期		(79, 944)		
減：主辦費		(2, 874)		
合 計		\$526, 841		

福裕事業股份有限公司個體財務報表附註(續)
(金額除另有註明者外，均以新台幣仟元為單位)

(2) 民國一一年十二月三十一日：

債權人	借款性質	金額	利率	償還期間及辦法
合作金庫商業銀行一和美分行等七家聯貸(註1)	擔保借款	\$337,500	2.67%	自民國一〇九年二月十七日至一一四年二月十七日，首次動用日起算屆滿二十四個月之日起為第一期，其後每三個月為一期，分十三期攤還，每一個月計息一次。
板信商業銀行一台中分行	擔保借款	60,000	2.23%	自民國一一年二月二十二日至一一二年二月二十二日，每三個月計息一次，到期償還。
中國輸出入銀行	LC 融資貸款	7,524	6.79%	自民國一一年五月二十四日至一一三年一月十六日，每三個月計息一次，到期償還本金及利息。
中國輸出入銀行	LC 融資貸款	7,002	6.79%	自民國一一年五月二十四日至一一三年一月三十一日，每三個月計息一次，到期償還本金及利息。
中國輸出入銀行	LC 融資貸款	5,282	5.81%	自民國一一年六月七日至一一三年二月二十七日，每三個月計息一次，到期償還本金及利息。
中國輸出入銀行	LC 融資貸款	12,008	4.76%	自民國一一年九月五日至一一三年八月六日，每三個月計息一次，到期償還本金及利息。
中國輸出入銀行	LC 融資貸款	7,278	5.29%	自民國一一年九月十九日至一一三年八月十五日，每三個月計息一次，到期償還本金及利息。
中國輸出入銀行	LC 融資貸款	9,213	5.89%	自民國一一年十月十七日至一一三年七月二十二日，每三個月計息一次，到期償還本金及利息。
中國輸出入銀行	LC 融資貸款	4,146	5.90%	自民國一一年十月十八日至一一三年九月二十三日，每三個月計息一次，到期償還本金及利息。
中國輸出入銀行	LC 融資貸款	3,440	6.59%	自民國一〇年二月二十二日至一一二年一月三日，每三個月計息一次，到期償還本金及利息。
中國輸出入銀行	LC 融資貸款	1,075	5.72%	自民國一〇年三月十日至一一二年二月三日，每三個月計息一次，到期償還本金及利息。
中國輸出入銀行	LC 融資貸款	4,422	6.59%	自民國一〇年四月十五日至一一二年三月六日，每三個月計息一次，到期償還本金及利息。
中國輸出入銀行	LC 融資貸款	7,493	5.13%	自民國一〇年五月十日至一一二年三月二十九日，每三個月計息一次，到期償還本金及利息。
中國輸出入銀行	LC 融資貸款	6,956	5.72%	自民國一〇年六月十五日至一一二年五月八日，每三個月計息一次，到期償還本金及利息。
中國輸出入銀行	LC 融資貸款	3,992	6.59%	自民國一〇年七月十三日至一一二年六月十二日，每三個月計息一次，到期償還本金及利息。
中國輸出入銀行	LC 融資貸款	2,457	6.59%	自民國一〇年七月十三日至一一二年六月一日，每三個月計息一次，到期償還本金及利息。
中國輸出入銀行	LC 融資貸款	3,040	6.59%	自民國一〇年七月二十六日至一一二年六月二十七日，每三個月計息一次，到期償還本金及利息。
中國輸出入銀行	LC 融資貸款	7,155	5.81%	自民國一〇年九月六日至一一二年七月二十八日，每三個月計息一次，到期償還本金及利息。
中國輸出入銀行	LC 融資貸款	11,332	6.62%	自民國一〇年十一月八日至一一二年九月五日，每三個月計息一次，到期償還本金及利息。
中國輸出入銀行	LC 融資貸款	17,167	6.62%	自民國一〇年十二月三日至一一二年十月十六日，每三個月計息一次，到期償還本金及利息。

福裕事業股份有限公司個體財務報表附註(續)
(金額除另有註明者外，均以新台幣仟元為單位)

債 權 人	借款性質	金 額	利率	償還期間及辦法
中國輸出入銀行	LC 融資貸款	4,822	6.62%	自民國一一〇年十二月十日至一一二年十月二十六日，每三個月計息一次，到期償還本金及利息。
中國輸出入銀行	LC 融資貸款	2,917	6.62%	自民國一一〇年十二月十五日至一一二年十一月九日，每三個月計息一次，到期償還本金及利息。
中國輸出入銀行	LC 融資貸款	1,689	1.55%	自民國一一〇年十二月二十二日至一一二年十一月九日，每三個月計息一次，到期償還本金及利息。
中國輸出入銀行	LC 融資貸款	3,440	1.42%	自民國一一一年一月七日至一一二年十一月二十九日，每三個月計息一次，到期償還本金及利息。
中國輸出入銀行	LC 融資貸款	12,960	1.81%	自民國一一一年三月七日至一一二年十二月七日，每三個月計息一次，到期償還本金及利息。
中國輸出入銀行	LC 融資貸款	7,370	5.71%	自民國一一一年三月二十三日至一一二年十二月二十六日，每三個月計息一次，到期償還本金及利息。
小 計		551,680		
減：一年內到期		(236,727)		
減：主辦費		(1,330)		
合 計		\$313,623		

註 1：本公司與合作金庫銀行等七家金融機構聯合貸款合約中，本公司承諾每年度及半年合併財務報告之流動比率不得低於 100%，負債總額對有形淨值比率不得高於 180%，且有形淨值不得低於新台幣捌億元以及利息保障倍數應在 3 倍以上。主辦費係按總授信額度之 0.35% 計算，於授信合約簽屬後五個銀行營業日內，向合作金庫商業銀行一次給付。

(3) 上開銀行擔保借款係以部分土地及建築物作為擔保品，擔保情形請參閱附註八。

(4) 上述各款財務比率與標準應以經會計師核閱之半年報及查核簽證之年度合併財務報告書為準，每半年核計一次。各該款會計名詞之定義內容均應依國際財務報導準則為準，若未維持一定財務比率等事項，需於每半年度財務報表改善前，按未清償餘額加碼 0.25% 按月計付予授信銀行。

13. 退職後福利計畫

確定提撥計畫

本公司依「勞工退休金條例」訂定之員工退休辦法係屬確定提撥計畫。依該條例規定，本公司每月負擔之勞工退休金提撥率，不得低於員工每月薪資百分之六。本公司業已依照該條例訂定之員工退休辦法，每月依員工薪資百分之六提撥至勞工保險局之個人退休金帳戶。

福裕事業股份有限公司個體財務報表附註(續)
(金額除另有註明者外，均以新台幣仟元為單位)

本公司民國一一二年度及一一一年度認列確定提撥計畫之費用金額分別為5,303仟元及5,413仟元。

確定福利計畫

本公司依「勞動基準法」訂定之員工退休金辦法係屬確定福利計畫，員工退休金之支付係根據服務年資之基數及核准其退休時一個月平均工資計算。十五年以內(含)的服務年資滿一年給與兩個基數，超過十五年之服務年資每滿一年給與一個基數，惟基數累積最高以45個基數為限。

本公司依勞動基準法規定按月就薪資總額6%提撥退休金基金，以勞工退休準備金監督委員會名義專戶儲存於臺灣銀行之專戶。另，本公司於每年年度終了前，估算前述勞工退休準備金專戶餘額，若該餘額不足給付次一年度內預估符合退休條件之勞工依前述計算之退休金數額者，將於次年度三月底前一次提撥其差額。

由勞動部依據勞工退休基金收支保管及運用辦法進行資產配置，基金之投資以自行經營及委託經營方式，兼採主動與被動式管理之中長期投資策略進行投資。考量市場、信用、流動性等風險，勞動部設定基金風險限額與控管計畫，使在不過度承擔風險下有足夠彈性達成目標報酬。該基金之運用，其每年決算分配之最低收益，不得低於依當地銀行二年定期存款計算之收益，若有不足，則經主管機關准後由國庫補足。因本公司無權參與該基金之運作及管理，故無法依國際會計準則第19號第142段規定揭露計畫資產公允價值之分類。截至民國一一二年十二月三十一日，本公司之確定福利計畫預期於下一年度提撥4,836仟元。

截至民國一一二年十二月三十一日及一一一年十二月三十一日，本公司之確定福利計畫之加權平均存續期間為8年及10年。

下表彙整確定福利計畫認列至損益之成本：

	一一二年度	一一一年度
當期服務成本	\$545	\$538
淨確定福利負債之淨利息	52	107
合 計	\$597	\$645

確定福利義務現值及計畫資產公允價值之調節如下：

	112.12.31	111.12.31
確定福利義務現值	\$59,311	\$61,286
計畫資產之公允價值	(59,100)	(56,997)
其他非流動負債－淨確定福利負債之帳列數	\$211	\$4,289

福裕事業股份有限公司個體財務報表附註(續)
(金額除另有註明者外，均以新台幣仟元為單位)

淨確定福利負債(資產)之調節：

	確定福利 義務現值	計畫資產 公允價值	淨確定福利 負債(資產)
111. 1. 1	\$65,927	(\$43,013)	\$22,914
當期服務成本	538	—	538
利息費用(收入)	424	(317)	107
小計	66,889	(43,330)	23,559
確定福利負債/資產再衡量數：			
人口假設變動產生之精算損益	20,429	—	20,429
財務假設變動產生之精算損益	40,857	—	40,857
經驗調整	(61,571)	—	(61,571)
確定福利資產再衡量數	—	(3,180)	(3,180)
小計	(285)	(3,180)	(3,465)
支付之福利	(5,318)	(2,379)	(7,697)
雇主提撥數	—	(8,108)	(8,108)
111. 12. 31	\$61,286	(\$56,997)	\$4,289
當期服務成本	545	—	545
利息費用(收入)	735	(683)	52
小計	62,566	(57,680)	4,886
確定福利負債/資產再衡量數：			
人口假設變動產生之精算損益	—	—	—
財務假設變動產生之精算損益	474	—	474
經驗調整	(86)	—	(86)
確定福利資產再衡量數	—	(227)	(227)
小計	388	(227)	161
支付之福利	(3,643)	3,643	—
雇主提撥數	—	(4,836)	(4,836)
112. 12. 31	\$59,311	(\$59,100)	\$211

下列主要假設係用以決定本公司之確定福利計畫：

	112. 12. 31	111. 12. 31
折現率	1.20%	1.20%
預期薪資增加率	1.50%	1.20%

福裕事業股份有限公司個體財務報表附註(續)
(金額除另有註明者外，均以新台幣仟元為單位)

每一重大精算假設之敏感度分析：

	一一二年度		一一一年度	
	確定福利義務增加	確定福利義務減少	確定福利義務增加	確定福利義務減少
折現率增加0.5%	\$281	—	—	\$1,227
折現率減少0.5%	—	\$277	\$2,316	—
預期薪資增加0.5%	44	—	2,295	—
預期薪資減少0.5%	—	21	—	1,232

進行前述敏感度分析時係假設其他假設不變之情況下，單一精算假設(例如：折現率或預期薪資)發生合理可能之變動時，對確定福利義務可能產生之影響進行分析。由於部分精算假設相互有關，實務上甚少僅有單一精算假設發生變動，故此分析有其限制。

本期敏感度分析所使用之方法與假設與前期並無不同。

14. 權益

(1) 普通股

- A. 本公司於民國一一二年十一月十七日以私募方式辦理現金增資發行新股30,000仟股，每股面額10元，以每股15.56元溢價發行，實收股款466,800仟元，以民國一一二年十一月十七日為增資基準日，並於民國一一二年十二月十二日完成變更登記私募新股之權益義務與已發行之普通股相同。惟依證券交易法規定，私募之普通股於發行後三年內不得自由轉讓。
- B. 截至民國一一二年十二月三十一日及一一一年十二月三十一日止，本公司額定股本皆為1,350,000仟元，每股面額10元，皆為135,000仟股，已發行普通股股份分別為106,880仟股(含私募普通股30,000仟股)及76,880仟股。所有已發行股份之股款均已收取，且每股享有一表決權及收取股利之權利。

(2) 資本公積

	112.12.31	111.12.31
發行溢價	\$172,800	\$6,000
其他	5,460	5,460
合計	\$178,260	\$11,460

福裕事業股份有限公司個體財務報表附註(續)
(金額除另有註明者外，均以新台幣仟元為單位)

依法令規定，資本公積除填補公司虧損外，不得使用，公司無虧損時，超過票面金額發行股票所得之溢額及受領贈與之所得產生之資本公積，每年得以實收資本之一定比率為限撥充資本，前述資本公積亦得按股東原有股份之比例以現金分配。

(3) 盈餘分派及股利政策

依本公司章程規定，年度決算如有盈餘，依下列順序分派之：

- (a) 提繳稅捐。
- (b) 彌補虧損。
- (c) 提存百分之十為法定盈餘公積。
- (d) 其他依法令規定或依主管機關命令提列或迴轉特別盈餘公積。
- (e) 其餘由董事會依股利政策擬定盈餘分派案，提報股東會。

本公司分配股利之政策，須視公司目前及未來之投資環境、資金需求、國內外競爭狀況及資本預算等因素，兼顧股東利益、平衡股利及公司長期財務規劃等，每年依法由董事會擬具分派案，提報股東會。股東股利之發放包含股票股利及現金股利兩種方式，其中現金股利比率不得低於股東股利總額之百分之十為原則。

依公司法規定，法定盈餘公積應提撥至其總額已達資本總額為止。法定盈餘公積得彌補虧損。公司無虧損時，得以法定盈餘公積超過實收資本額百分之二十五之部分按股東原有股份之比例發放新股或現金。

本公司依金管會於民國一一〇年三月三十一日發布之金管證發字第1090150022號函令規定，就首次採用國際財務報導準則時，帳列未實現重估增值及累積換算調整數(利益)於轉換日因選擇採用國際財務報導準則第1號「首次採用國際財務報導準則」豁免項目而轉入保留盈餘部分，提列特別盈餘公積。嗣後本公司因使用、處分或重分類相關資產時，得就原提列特別盈餘公積之比例予以迴轉分派盈餘。

本公司截至民國一一二年及一一一年十二月三十一日止，首次採用國際財務報導準則所提列之特別盈餘公積金額皆為49,531仟元。另本公司並無於民國一一二年度及一一一年度使用、處分或重分類相關資產，因而迴轉特別盈餘公積至未分配盈餘之情形。

福裕事業股份有限公司個體財務報表附註(續)
(金額除另有註明者外，均以新台幣仟元為單位)

本公司於民國一一二年六月二十二日及一一一年六月二十二日之股東常會，分別決議民國一一一年度盈餘分配案及一一〇年度盈虧撥補案，示列如下：

	盈餘指撥及分配案		每股股利(元)	
	一一一年度	一一〇年度	一一一年度	一一〇年度
法定盈餘公積	-	\$1,420	-	-
特別盈餘公積	-	4,385	-	-

有關員工酬勞及董事酬勞估列基礎及認列金額之相關資訊請詳附註六、18。

15. 營業收入

	一一二年度	一一一年度
客戶合約之收入		
銷售商品	\$843,878	\$1,172,864
提供勞務	12,428	15,270
其他收入	-	3,401
合 計	<u>\$856,306</u>	<u>\$1,191,535</u>

民國一一二年度及一一一年度與客戶合約之收入相關資訊如下：

(1) 收入細分

	一一二年度	一一一年度
銷售商品	\$843,878	\$1,172,864
提供勞務	12,428	15,270
其他收入	-	3,401
合 計	<u>\$856,306</u>	<u>\$1,191,535</u>

本公司與客戶合約之收入類型皆為於某一時點認列收入。

(2) 合約餘額

合約負債—流動

	112.12.31	111.12.31	111.01.01
銷售商品	<u>\$64,325</u>	<u>\$40,535</u>	<u>\$71,757</u>

福裕事業股份有限公司個體財務報表附註(續)
(金額除另有註明者外，均以新台幣仟元為單位)

本公司民國一一二年度及一一一年度合約負債餘額重大變動之說明如下：

	一一二年度	一一一年度
期初餘額		
本期轉列收入	(\$33,318)	(\$71,627)
本期預收款增加(扣除本期發生並轉列收入)	57,108	40,405
合計	\$23,790	(\$31,222)

16. 預期信用減損損失

	一一二年度	一一一年度
營業費用－預期信用減損損失		
應收帳款	\$199	\$7,912

與信用風險相關資訊請詳附註十二。

本公司之應收款項(包含應收票據、應收票據－關係人、應收帳款及應收帳款－關係人)採存續期間預期信用損失金額衡量備抵損失，於民國一一二年及一一一年十二月三十一日評估備抵損失金額之相關說明如下：

民國一一二年十二月三十一日

	未逾期 (註)	逾期天數				合計
		1-90天	91-180天	181-365天	366天以上	
總帳面金額	\$137,379	\$8,955	\$555	\$5,186	\$14,828	\$166,903
損失率	—%	0.5%	1%	5%	100%	
存續期間預期信用損失	—	(45)	(6)	(259)	(14,828)	(15,138)
帳面金額	\$137,379	\$8,910	\$549	\$4,927	—	\$151,765

民國一一一年十二月三十一日

	未逾期 (註)	逾期天數				合計
		1-90天	91-180天	181-365天	366天以上	
總帳面金額	\$271,929	\$18,565	\$2,065	\$145	\$14,818	\$307,522
損失率	—%	0.5%	1%	5%	100%	
存續期間預期信用損失	—	(93)	(21)	(7)	(14,818)	(14,939)
帳面金額	\$271,929	\$18,472	\$2,044	\$138	—	\$292,583

註：本公司之應收票據皆屬未逾期。

福裕事業股份有限公司個體財務報表附註(續)
(金額除另有註明者外，均以新台幣仟元為單位)

本公司民國一一二年度及一一一年度之應收款項(包含應收票據、應收票據—關係人、應收帳款及應收帳款—關係人)之備抵損失變動資訊如下：

	應收票據	應收帳款
112.01.01	—	\$14,939
增加金額	—	199
因無法收回而沖銷	—	—
112.12.31	—	\$15,138
111.01.01	—	\$10,311
增加金額	—	7,912
因無法收回而沖銷	—	(3,284)
111.12.31	—	\$14,939

17. 租賃

(1) 本公司為承租人

本公司承租不動產，包含房屋及建築。各個合約之租賃期間介於三年至四十三年間。

租賃對本公司財務狀況、財務績效及現金流量之影響說明如下：

A. 資產負債表認列之金額

(a) 使用權資產

使用權資產之帳面金額

	112.12.31	111.12.31
房屋及建築	\$20,319	\$9,274
運輸設備	750	1,874
合計	\$21,069	\$11,148

本公司民國一一一年度因終止部分之不動產租賃合約，致使用權資產及租賃負債分別減少2,818仟元及2,921仟元，並產生租賃修改利益103仟元。

本公司民國一一二年度及一一一年度對使用權資產分別增添18,044仟元及0元。

福裕事業股份有限公司個體財務報表附註(續)
(金額除另有註明者外，均以新台幣仟元為單位)

(b) 租賃負債

	112. 12. 31	111. 12. 31
租賃負債		
流動	\$6,414	\$1,661
非流動	12,642	7,848
合計	<u>\$19,056</u>	<u>\$9,509</u>

本公司民國一一二年度及一一一年度租賃負債之利息費用請詳附註六、19(4)財務成本；民國一一二年及一一一年十二月三十一日租賃負債之到期分析請詳附註十二、5流動性風險管理。

B. 綜合損益表認列之金額

使用權資產之折舊

	一一二年度	一一一年度
房屋及建築	\$6,998	\$5,634
運輸設備	1,124	1,124
合計	<u>\$8,122</u>	<u>\$6,758</u>

C. 承租人與租賃活動相關之現金流出

本公司於民國一一二年度及一一一年度租賃之現金流出總額分別8,973仟元為7,275仟元。

18. 員工福利、折舊及攤銷費用功能別彙總表如下：

性質別 \ 功能別	一一二年度			一一一年度		
	屬於營業成本者	屬於營業費用者	合計	屬於營業成本者	屬於營業費用者	合計
員工福利費用						
薪資費用	\$47,399	\$80,711	\$128,110	\$49,217	\$79,190	\$128,407
勞健保費用	5,229	7,812	13,041	5,085	7,163	12,248
退休金費用	2,040	3,860	5,900	2,007	4,051	6,058
董事酬金	—	2,562	2,562	—	2,525	2,525
其他員工福利費用	563	2,687	3,250	985	2,599	3,584
折舊費用	7,723	16,961	24,684	10,583	20,936	31,519
攤銷費用	—	1,865	1,865	—	2,078	2,078

福裕事業股份有限公司個體財務報表附註(續)
(金額除另有註明者外，均以新台幣仟元為單位)

本公司民國一一二年度及一一一年度之員工人數分別 192 人及 193 人，其中未兼任員工之董事人數皆為 5 人。

民國一一二年度及一一一年度平均員工福利費用分別為 804 仟元及 799 仟元。

民國一一二年度及一一一年度平均員工薪資費用分別為 685 仟元及 683 仟元。

平均員工薪資費用調整變動情形增加 0.29%。

本公司董事、經理人及員工之薪資報酬政策如下：

本公司於章程訂有董事酬勞及員工酬勞政策，並設置薪資報酬委員會評估與監督本公司董事及經理人之薪資報酬制度。董事及經理人酬勞訂定之程序係以本公司之董事會績效評估辦法及員工績效考核作為評核之依據，除參考公司的營運績效、未來風險、發展策略及產業趨勢外，亦考量個人對公司績效的貢獻，給予合理報酬。

本公司遵照法令規定與各地區需求，制定完整的員工福利制度，以提供員工良好之薪酬及福利條件。員工薪酬包含按月發給之薪資、按經營績效發放之分紅獎金及依據年度獲利狀況及章程規定所發放之員工酬勞。公司每年定期進行全公司同仁之績效考核作業，確實瞭解同仁之工作績效，以為升遷、訓練發展及薪酬發放之依據。

本公司章程規定，當年度如有獲利，應提撥不低於 2% 為員工酬勞，不高於 5% 為董事酬勞。但公司尚有累積虧損時，應預先保留彌補數額。前述員工酬勞以股票或現金為之，應由董事會以董事三分之二以上之出席及出席董事過半數同意之決議行之，並報告股東會。有關董事會通過之員工酬勞及董監酬勞相關資訊，請至臺灣證券交易所之「公開資訊觀測站」查詢。

本公司民國一一二年估列員工酬勞及董事酬勞分別為 3,237 仟元及 3,237 仟元，帳列於薪資費用項下。

本公司民國一一一年度因營運產生虧損，故未估列員工酬勞及董事酬勞。

福裕事業股份有限公司個體財務報表附註(續)
 (金額除另有註明者外，均以新台幣仟元為單位)

19. 營業外收入及支出

(1) 利息收入

	一一二年度	一一一年度
按攤銷後成本衡量之金融資產	\$2,814	\$745

(2) 其他收入

	一一二年度	一一一年度
租金收入	\$2,690	\$3,973
股利收入	10	10
其他收入－其他	10,390	2,270
合 計	\$13,090	\$6,253

(3) 其他利益及損失

	一一二年度	一一一年度
淨外幣兌換利益(損失)	\$874	\$12,554
處分不動產、廠房及設備利益	221,267	194
租賃修改利益	—	103
無形資產減損損失	—	(785)
什項支出	(45)	(4)
合 計	\$222,096	\$12,062

(4) 財務成本

	一一二年度	一一一年度
銀行借款之利息	\$30,889	\$21,663
租賃負債之利息	477	340
	\$31,366	\$22,003

福裕事業股份有限公司個體財務報表附註(續)
(金額除另有註明者外，均以新台幣仟元為單位)

20. 其他綜合損益組成部分

民國一一二年度其他綜合損益組成部分如下：

	當期 產生	其他綜合 損益	所得稅 費用	稅後金額
不重分類至損益之項目：				
確定福利計畫之再衡量數	(\$161)	(\$161)	\$32	(\$129)
透過其他綜合損益按公允價值衡量之權益工具 投資未實現評價損益	5,834	5,834	—	5,834
後續可能重分類至損益之項目：				
國外營運機構財務報表換算之兌換差額	(631)	(631)	(802)	(1,433)
採用權益法認列關聯企業及合資之其他綜合損 益之份額—可能重分類至損益之項目	(2,038)	(2,038)	—	(2,038)
本期其他綜合損益合計	<u>\$3,004</u>	<u>\$3,004</u>	<u>(\$770)</u>	<u>\$2,234</u>

民國一一一年度其他綜合損益組成部分如下：

	當期 產生	其他綜合 損益	所得稅 費用	稅後金額
不重分類至損益之項目：				
確定福利計畫之再衡量數	\$3,465	\$3,465	(\$693)	\$2,772
透過其他綜合損益按公允價值衡量之權益工具 投資未實現評價損益	(2,579)	(2,579)	—	(2,579)
後續可能重分類至損益之項目：				
國外營運機構財務報表換算之兌換差額	41,229	41,229	(10,301)	30,928
採用權益法認列關聯企業及合資之其他綜合損 益之份額—可能重分類至損益之項目	1,716	1,716	—	1,716
本期其他綜合損益合計	<u>\$43,831</u>	<u>\$43,831</u>	<u>(\$10,994)</u>	<u>\$32,837</u>

21. 所得稅

民國一一二年度及一一一年度所得稅費用主要組成如下：

A. 認列於損益之所得稅

	一一二年度	一一一年度
當期所得稅費用：		
當期應付所得稅	—	\$11,379
土地增值稅	\$18,617	—
以前年度所得稅本期調整	21,787	—
遞延所得稅費用：		
與暫時性差異之原始產生及其迴轉有關之遞延 所得稅費用	3,288	9,412
所得稅費用	<u>\$43,692</u>	<u>\$20,791</u>

福裕事業股份有限公司個體財務報表附註(續)
(金額除另有註明者外，均以新台幣仟元為單位)

B. 認列於其他綜合損益之所得稅

	一一二年度	一一一年度
遞延所得稅費用：		
國外營運機構財務報表換算之兌換差額	(\$802)	\$10,301
確定福利計劃之精算損益	32	693
與其他綜合損益組成部份相關之所得稅	(\$770)	\$10,994

C. 所得稅費用與會計利潤乘以所適用所得稅率之金額調節如下：

	一一二年度	一一一年度
來自於繼續營業單位之稅前淨(損)利	\$159,344	(\$2,204)
按相關國家所得適用之國內稅率計算之稅額	\$31,869	—
遞延所得稅資產/負債之所得稅影響數	18,695	\$19,431
報稅上不可減除費用之所得稅影響數	—	212
未分配盈餘加徵營利事業所得稅	—	420
免稅收益之所得稅影響數	(47,276)	(2)
其他依稅法調整之所得稅影響數	—	730
土地增值稅	18,617	—
以前年度所得稅本期調整	21,787	—
認列於損益之所得稅費用合計	\$43,692	\$20,791

D. 與下列項目有關之遞延所得稅資產(負債)餘額：

(1) 民國一一二年度

項 目	期初餘額	認列於損益	認列於其他綜合損益	期末餘額
暫時性差異				
未實現兌換損(益)	(\$534)	\$333	—	(\$201)
未實現金融資產減損損失	240	(240)	—	—
備抵損失	5,770	333	—	6,103
備抵存貨跌價損失	24,547	1,403	—	25,950
備抵長期投資跌價損失	186	—	—	186
未實現售後服務準備	1,539	(678)	—	861
虧損扣抵	21,249	—	—	21,249
採權益法認列投資利益	(46,263)	18,844	—	(27,419)
淨確定福利負債—非流動	(2,578)	(848)	—	(3,426)
國外營運機構報表換算差額	(1,769)	—	(\$802)	(2,571)
精算損益變動	11,399	—	32	11,431
土地增值稅	(15,335)	6,149	—	(9,186)
遞延所得稅費用		\$25,296	(\$770)	
遞延所得稅資產(負債)淨額	(\$1,549)			\$22,977
表達於資產負債表之資訊如下：				
遞延所得稅資產	\$64,930			\$65,780
遞延所得稅負債	(\$66,479)			(\$42,803)

福裕事業股份有限公司個體財務報表附註(續)
(金額除另有註明者外，均以新台幣仟元為單位)

(2)民國一一一年度

項 目	期初餘額	認列於其他綜		期末餘額
		認列於損益	合損益	
暫時性差異				
未實現兌換損(益)	\$1,269	(\$1,803)	—	(\$534)
未實現金融資產減損損失	240	—	—	240
備抵損失	4,995	775	—	5,770
備抵存貨跌價損失	16,736	7,811	—	24,547
備抵長期投資跌價損失	186	—	—	186
未實現售後服務準備	1,221	318	—	1,539
虧損扣抵	21,249	—	—	21,249
採權益法認列投資利益	(31,074)	(15,189)	—	(46,263)
淨確定福利負債—非流動	(1,254)	(1,324)	—	(2,578)
國外營運機構報表換算差額	8,532	—	(\$10,301)	(1,769)
精算損益變動	12,092	—	(693)	11,399
土地增值稅	(15,335)	—	—	(15,335)
遞延所得稅費用		(\$9,412)	(\$10,994)	
遞延所得稅資產(負債)淨額	\$18,857			(\$1,549)
表達於資產負債表之資訊如下：				
遞延所得稅資產	\$58,090			\$64,930
遞延所得稅負債	(\$39,233)			(\$66,479)

(3)未認列之遞延所得稅資產

截至民國一一二年十二月三十一日及一一一年十二月三十一日止，本公司未認列之遞延所得稅資產金額合計分別為49,101仟元及41,475仟元。

E. 所得稅申報核定情形

截至民國一一二年十二月三十一日，本公司之所得稅申報核定至民國一一〇年度。

福裕事業股份有限公司個體財務報表附註(續)
(金額除另有註明者外，均以新台幣仟元為單位)

F. 本公司未使用課稅損失之資訊彙總如下：

發生年度	虧損金額	尚未使用餘額		最後可抵減年度
		112.12.31	111.12.31	
104年	\$32,752	\$10,093	\$10,115	114年
105年	57,058	56,760	57,058	115年
106年	20,249	19,951	20,249	116年
108年	7,418	7,418	7,418	118年
109年	56,946	56,946	56,946	119年
		<u>\$151,168</u>	<u>\$151,786</u>	

22. 每股盈餘

基本每股盈餘金額之計算，係以當年度歸屬於本公司普通股持有人之淨利除以當年度流通在外之普通股加權平均股數。

稀釋每股盈餘金額之計算，係以當年度歸屬於本公司普通股持有人之淨利除以當年度流通在外之普通股加權平均股數加上所有具稀釋作用之潛在普通股轉換為普通股時將發行之加權平均普通股股數。

	一一二年度	一一一年度
(1) 基本每股盈餘(虧損)		
本期淨利(損)	<u>\$115,652</u>	<u>(\$22,995)</u>
基本每股盈餘之普通股加權平均股數(仟股)	<u>80,589</u>	<u>76,880</u>
基本每股盈餘(虧損)(元)	<u>\$1.44</u>	<u>(\$0.30)</u>
(2) 稀釋每股盈餘(虧損)		
本期淨利(損)	<u>\$115,652</u>	<u>(\$22,995)</u>
經調整稀釋效果後之本期淨利(損)	<u>\$115,652</u>	<u>(\$22,995)</u>
基本每股盈餘之普通股加權平均股數(仟股)	<u>80,589</u>	<u>76,880</u>
稀釋效果：		
員工酬勞—股票(仟股)	<u>170</u>	<u>—</u>
經調整稀釋效果後之普通股加權平均股數 (仟股)	<u>80,759</u>	<u>76,880</u>
稀釋每股盈餘(虧損)(元)	<u>\$1.43</u>	<u>(\$0.30)</u>

於報導期間後至財務報表通過發布前，並無任何重大改變期末流通在外普通股或潛在普通股股數之其他交易。

福裕事業股份有限公司個體財務報表附註(續)
(金額除另有註明者外，均以新台幣仟元為單位)

七、關係人交易

於財務報導期間內與本公司有交易之關係人如下：

關係人名稱與本公司之關係

<u>關 係 人 名 稱</u>	<u>與 本 公 司 之 關 係</u>
Chevalier Machinery, Inc.	本公司之子公司
LUCKY INVESTMENT SERVICES LTD.	本公司之子公司
蘇州偉揚精機有限公司	本公司之孫公司
福碩科技實業股份有限公司	本公司之關聯企業
皇鋼機械股份有限公司	本公司之關聯企業
福順工業股份有限公司	本公司之實質關係人
林聰麟等共15人	本公司之主要管理階層(註)

註：本公司原任董事長兼總經理張寶銘於民國一一一年十月二十一日辭任，經董事會決議推選林聰麟擔任董事長職務、董上裕擔任副董事長兼總經理職務。

與關係人間之重大交易事項

1. 銷貨

	<u>一一二年度</u>	<u>一一一年度</u>
Chevalier Machinery, Inc.	\$270,271	\$264,286
蘇州偉揚精機有限公司	23,105	34,535
其 他	3,998	7,239
合 計	<u>\$297,374</u>	<u>\$306,060</u>

本公司售予關係人之銷貨價格係由雙方參考市場行情議價辦理；關係人銷貨交易條件為次月結30~180天。期末之流通在外款項為無擔保、免計息且須以現金清償。對於應收關係人帳款並未收受任何保證。

2. 進貨

	<u>一一二年度</u>	<u>一一一年度</u>
福順工業股份有限公司	\$75,460	\$100,111
皇鋼機械股份有限公司	2,086	5,949
其 他	335	386
合 計	<u>\$77,881</u>	<u>\$106,446</u>

本公司向關係人進貨價格係由雙方參考市場行情議價辦理；本公司向關係人進貨之付款條件與一般廠商相當，其付款方式係採月結，開立票期二個月之支票。

福裕事業股份有限公司個體財務報表附註(續)
(金額除另有註明者外，均以新台幣仟元為單位)

3. 租賃－關係人

租金收入

	一一二年度	一一一年度
福順工業股份有限公司	\$221	\$885
福碩科技實業股份有限公司	72	144
合 計	<u>\$293</u>	<u>\$1,029</u>

本公司出租機器設備及土地、房屋及建築物予關聯企業，租約內容皆係由租賃雙方協議決定，租金依租約按月收取，相關之租金收入均帳列營業外收入及支出－租金收入。

4. 應收票據－關係人淨額

	112. 12. 31	111. 12. 31
福順工業股份有限公司	\$272	\$979
福碩科技實業股份有限公司	—	96
合 計	<u>\$272</u>	<u>\$1,075</u>

5. 應收帳款－關係人淨額

	112. 12. 31	111. 12. 31
Chevalier Machinery, Inc.	\$29,119	\$31,483
蘇州偉揚精機有限公司	8,326	24,905
福順工業股份有限公司	78	145
小 計	37,523	56,533
(減)加：備抵兌換(損失)利益	(548)	(521)
合 計	<u>\$36,975</u>	<u>\$56,012</u>

6. 其他應收款

	112. 12. 31	111. 12. 31
LUCKY INVESTMENT SERVICES LTD.	\$1,299	\$691
福順工業股份有限公司	215	53
合 計	<u>\$1,514</u>	<u>\$744</u>

7. 代付款

	112. 12. 31	111. 12. 31
LUCKY INVESTMENT SERVICES LTD.	\$9,929	\$3,529
福順工業股份有限公司	—	200
合 計	<u>\$9,929</u>	<u>\$3,729</u>

福裕事業股份有限公司個體財務報表附註(續)
(金額除另有註明者外，均以新台幣仟元為單位)

8. 應付票據－關係人

	112. 12. 31	111. 12. 31
福順工業股份有限公司	\$20	\$18
	\$20	\$18

9. 應付帳款－關係人

	112. 12. 31	111. 12. 31
福順工業股份有限公司	\$19,858	\$8,712
皇鋼機械股份有限公司	1,062	1,462
蘇州偉揚精機有限公司	—	187
合 計	\$20,920	\$10,361

10. 本公司主要管理人員之獎酬

	112. 12. 31	111. 12. 31
短期員工福利	\$9,568	\$10,809
退職後福利	540	1,183
合 計	\$10,108	\$11,992

八、質押之資產

本公司計有下列資產作為擔保品：

項 目	帳面金額		
	112. 12. 31	111. 12. 31	
應收帳款	\$66,405	\$157,423	長、短期借款
不動產、廠房及設備－土地	105,325	105,325	長、短期借款
待出售非流動資產－土地	—	54,130	長、短期借款
按攤銷後成本衡量之金融資產－非流動	46,518	38,413	保證金
不動產、廠房及設備－房屋及建築	40,316	37,638	長期借款
待出售非流動資產－房屋及建築	—	24,397	長、短期借款
投資性不動產	10,074	10,462	長期借款
按攤銷後成本衡量之金融資產－流動	29,589	—	保證金
合 計	\$298,227	\$427,788	

福裕事業股份有限公司個體財務報表附註(續)
(金額除另有註明者外，均以新台幣仟元為單位)

九、重大或有負債及未認列之合約承諾

1. 截至民國一一二年十二月三十一日止，本公司因借款而簽發尚未收回註銷之保證票據為1,000仟元。
2. 截至民國一一二年十二月三十一日止，本公司為他人背書保證之情形請參閱附註十三、1.(2)項下說明。
3. 截至民國一一二年十二月三十一日止，本公司委請京城商業銀行開具保證函103,890仟元提供台灣糖業股份有限公司作為土地合建開發案保證之用。

十、重大之災害損失

無此事項。

十一、重大之期後事項

無此事項。

十二、其他

1. 金融工具之種類

<u>金融資產</u>	112. 12. 31	111. 12. 31
透過其他綜合損益按公允價值衡量之金融資產	\$24,538	\$22,630
按攤銷後成本衡量之金融資產：		
現金及約當現金(不含庫存現金)	752,671	137,793
按攤銷後成本衡量之金融資產－流動	29,589	—
應收票據淨額(含關係人)	18,708	18,733
應收帳款淨額(含關係人)	133,057	273,850
其他應收款	13,875	11,941
按攤銷後成本衡量之金融資產－非流動	46,518	38,413
 <u>金融負債</u>	 112. 12. 31	 111. 12. 31
攤銷後成本衡量之金融負債：		
短期借款	\$173,751	\$353,412
其他應付款	44,613	44,311
應付票據及帳款(含關係人)	178,439	178,289
長期借款(含一年內到期)	606,785	550,350
租賃負債(含流動及非流動)	19,056	9,509

福裕事業股份有限公司個體財務報表附註(續)
(金額除另有註明者外，均以新台幣仟元為單位)

2. 財務風險管理目的及政策

本公司財務風險管理目標主要為管理營運活動相關之市場風險、信用風險及流動性風險，本公司依公司之政策及風險偏好，進行前述風險之辨認、衡量及管理。

本公司對於前述財務風險管理已依相關規範建立適當之政策、程序及內部控制，重要財務活動須經董事會及審計委員會依相關規範及內部控制制度進行覆核。於財務管理活動執行期間，本公司須確實遵循所訂定之財務風險管理之相關規定。

3. 市場風險

本公司之市場風險係金融工具因市場價格變動，導致其公允價值或現金流量波動之風險，市場風險主要包括匯率風險、利率風險及其他價格風險(例如權益工具)。

實務上極少發生單一風險變數單獨變動之情況，且各風險變數之變動通常具關聯性，惟以下各風險之敏感度分析並未考慮相關風險變數之交互影響。

匯率風險

本公司匯率風險主要與營業活動(收入或費用所使用之貨幣與本公司功能性貨幣不同時)及國外營運機構淨投資有關。

本公司之應收外幣款項與應付外幣款項之部位幣別相同，此時，部分相當部份會產生自然避險效果，針對部分外幣款項則使用遠期外匯合約以管理匯率風險，基於前述規避風險之方式不符合避險會計之規定，因此並未採用避險會計。另國外營運機構淨投資係屬策略投資，因此，本公司未對此進行避險。

本公司匯率風險之敏感度分析主要針對財務報導期間結束日之主要外幣貨幣性項目，其相關之外幣升值/貶值對本公司損益及權益之影響。本公司之匯率風險主要受美金、歐元及人民幣匯率波動影響，敏感度分析資訊如下：

福裕事業股份有限公司個體財務報表附註(續)
(金額除另有註明者外，均以新台幣仟元為單位)

- (1) 當新台幣對美金升值/貶值1%時，對本公司於民國一一二年及一一一年度之損益將分別增加/減少806仟元及550仟元。
- (2) 當新台幣對歐元升值/貶值1%時，對本公司於民國一一二年及一一一年度之損益將分別增加/減少113仟元及142仟元。
- (3) 當新台幣對人民幣升值/貶值1%時，對本公司於民國一一二年及一一一年度之損益將分別增加/減少42仟元及293仟元。

利率風險

利率風險係因市場利率之變動而導致金融工具公允價值或未來現金流量波動之風險，本公司之利率變動風險主要係來自於浮動利率借款及固定利率借款。

本公司利率風險之敏感度分析主要針對財務報導期間結束日之浮動借款利率，並假設持有一個會計年度，當市場利率上升/下降10個基點，對本公司民國一一二年及一一一年度之損益將分別增加/減少781仟元及904仟元。

4. 信用風險管理

信用風險係指交易對手無法履行合約所載之義務，並導致財務損失之風險。本公司之信用風險係因營業活動(主要為應收帳款及票據)及財務活動(主要為銀行存款及各種金融工具)所致。

本公司各單位係依循信用風險之政策、程序及控制以管理信用風險。所有交易對手之信用風險評估係綜合考量該交易對手之財務狀況、信評機構之評等、以往之歷史交易經驗、目前經濟環境以及本公司內部評等標準等因素。本公司亦於適當時機使用某些信用增強工具(例如預收貨款及保險等)，以降低特定交易對手之信用風險。

本公司截至民國一一二年十二月三十一日及一一一年十二月三十一日止，前十大客戶應收款項占本公司應收款項餘額之百分比為63%及96%，其餘應收帳款之信用集中風險相對並不重大。

本公司之財務部依照公司政策管理銀行存款、固定收益證券及其他金融工具之信用風險。由於本公司之交易對象係由內部之控管程序決定，屬信用良好之銀行及具有投資等級之金融機構、公司組織及政府機關，無重大之履約疑慮，故無重大之信用風險。

福裕事業股份有限公司個體財務報表附註(續)
(金額除另有註明者外，均以新台幣仟元為單位)

5. 流動性風險管理

本公司藉由現金及約當現金、銀行借款及應付短期票券等合約以維持財務彈性。下表係彙總本公司金融負債之合約所載付款之到期情形，依據最早可能被要求還款之日期並以其未折現現金流量編製，所列金額亦包括約定之利息。以浮動利率支付之利息現金流量，其未折現之利息金額係依據報導期間結束日殖利率曲線推導而得。

非衍生金融工具

	短於一年	二至三年	四至五年	五年以上	合計
112.12.31					
短期借款	\$173,965	—	—	—	\$173,965
應付短期票券	—	—	—	—	—
應付票據及帳款	178,439	—	—	—	178,439
其他應付款	44,613	—	—	—	44,613
租賃負債	8,899	\$10,799	\$2,462	—	22,160
長期借款(含一年內到期)	82,176	266,738	306,936	—	655,850
111.12.31					
短期借款	\$353,684	—	—	—	\$353,684
應付票據及帳款	178,289	—	—	—	178,289
其他應付款	44,311	—	—	—	44,311
租賃負債	1,848	\$4,073	\$3,100	\$1,012	10,033
長期借款(含一年內到期)	263,512	422,557	—	—	686,069

6. 來自籌資活動之負債之調節

民國一一二年度之負債之調節資訊：

	短期借款	長期借款 (含一年內到期)	租賃負債	來自籌資活動 之負債總額
112.01.01	\$353,412	\$550,350	\$9,509	\$913,271
現金流量	(179,662)	56,435	(8,973)	(132,200)
非現金之變動	—	—	18,520	18,520
112.12.31	\$173,750	\$606,785	\$19,056	\$799,591

民國一一一年度之負債之調節資訊：

	短期借款	應付短期票券	長期借款 (含一年內到期)	租賃負債	來自籌資活動 之負債總額
111.01.01	\$212,786	\$29,955	\$592,028	\$19,025	\$853,794
現金流量	140,626	(29,955)	(41,678)	(6,935)	62,058
非現金之變動	—	—	—	(2,581)	(2,581)
111.12.31	\$353,412	—	\$550,350	\$9,509	\$913,271

福裕事業股份有限公司個體財務報表附註(續)
(金額除另有註明者外，均以新台幣仟元為單位)

7. 金融工具之公允價值

(1) 公允價值所採用之評價技術及假設

公允價值係指於衡量日，市場參與者間在有秩序之交易中出售資產所能收取或移轉負債所需支付之價格。本公司衡量或揭露金融資產及金融負債公允價值所使用之方法及假設如下：

- A. 現金及約當現金、應收款項、應付款項及其他流動負債之帳面金額為公允價值之合理近似值，主要係因此類工具之到期期間短。
- B. 於活絡市場交易且具標準條款與條件之金融資產及金融負債，其公允價值係參照市場報價決定(例如，上市櫃股票及債券等)。
- C. 無活絡市場交易之權益工具(例如，上市櫃私募股票、無活絡市場之公開發行公司股票及未公開發行公司股票)採市場法估計公允價值，係以相同或可比公司權益工具之市場交易所產生之價格及其他攸關資訊(例如缺乏流通性折價因素、類似公司股票本益比、類似公司股票股價淨值比等輸入值)推估公允價值。
- D. 銀行借款及其他非流動負債，公允價值係以交易對手報價或評價技術決定，評價技術係以現金流量折現分析為基礎決定，其利率及折現率等假設主要係參考類似工具相關資訊(例如櫃買中心參考殖利率曲線、Reuters商業本票利率平均報價及信用風險等資訊)。

(2) 以攤銷後成本衡量金融工具之公允價值

本公司以攤銷後成本衡量之金融資產及金融負債之帳面金額趨近於公允價值。

(3) 金融工具公允價值層級相關資訊

本公司金融工具公允價值層級資訊請詳附註十二、9。

福裕事業股份有限公司個體財務報表附註(續)
(金額除另有註明者外，均以新台幣仟元為單位)

8. 衍生工具

本公司截至民國一一二年及一一一年十二月三十一日止，皆未持有供交易之衍生工具。

9. 公允價值層級

(1) 公允價值層級定義

以公允價值衡量或揭露之所有資產及負債，係按對整體公允價值衡量具重要性之最低等級輸入值，歸類其所屬公允價值層級。各等級輸入值如下：

第一等級：於衡量日可取得之相同資產或負債於活絡市場之報價(未經調整)。

第二等級：資產或負債直接或間接之可觀察輸入值，但包括於第一等級之報價者除外。

第三等級：資產或負債之不可觀察輸入值。

對以重複性基礎認列於財務報表之資產及負債，於每一報導期間結束日重評估其分類，以決定是否發生公允價值層級之各等級間之移轉。

(2) 公允價值衡量之層級資訊

本公司未有非重複性按公允價值衡量之資產，且無重複性資產及負債之公允價值層級。

(3) 非按公允價值衡量但需揭露公允價值之層級資訊：

民國一一二年十二月三十一日：

	第一等級	第二等級	第三等級	合計
僅揭露公允價值之資產：				
投資性不動產	—	—	\$24,743	\$24,743
透過其他綜合損益按公允價值衡量之金融資產—非流動	—	—	24,538	24,538

福裕事業股份有限公司個體財務報表附註(續)
(金額除另有註明者外，均以新台幣仟元為單位)

民國一一年十二月三十一日：

	第一等級	第二等級	第三等級	合計
僅揭露公允價值之資產：				
投資性不動產	—	—	\$24,743	\$24,743
透過其他綜合損益按公允價值衡量之金融資產－非流動	—	—	22,630	22,630

10. 具重大影響之外幣金融資產及負債資訊

本公司具重大影響之外幣金融資產及負債資訊如下：

	金額單位：仟元					
	112.12.31			111.12.31		
	外幣	匯率	新台幣	外幣	匯率	新台幣
金融資產						
貨幣性項目						
美金	\$4,568	30.705	\$140,260	\$6,813	30.710	\$209,227
歐元	333	33.980	11,315	434	32.720	14,200
人民幣	981	4.327	4,245	6,698	4.408	29,525
金融負債						
貨幣性項目						
美金	\$1,943	30.7050	\$59,660	\$5,021	30.710	\$154,195

上述資訊係以外幣帳面金額(已換算至功能性貨幣)為基礎揭露。

由於本公司之個體功能性貨幣種類繁多，故無法按各重大影響之外幣幣別揭露貨幣性金融資產及金融負債之兌換損益資訊。本公司於民國一一年及一一年度之外幣兌換利益(損失)分別為874仟元及12,554仟元。

11. 資本管理

本公司資本管理之最主要目標，係確認維持健全之信用評等及良好之資本比率，以支持企業營運及股東權益之極大化。本公司依經濟情況以管理並調整資本結構，可能藉由調整股利支付、返還資本或發行新股以達成維持及調整資本結構之目的。

福裕事業股份有限公司個體財務報表附註(續)
(金額除另有註明者外，均以新台幣仟元為單位)

12. 金融資產移轉資訊

本公司部分應收帳款與金融機構簽訂有追索權之合約，本公司雖移轉該等應收帳款現金流量合約權利，但依合約約定仍須承擔該等應收帳款無法收回之信用風險，不符合金融資產除列之條件，交易相關資訊如下：

一一二年十二月三十一日		
對象	已轉讓金額	已預支金額(註)
中國輸出入銀行	\$66,405	\$59,660

一一一年十二月三十一日		
對象	已轉讓金額	已預支金額(註)
中國輸出入銀行	\$157,423	\$154,180

註：帳列於短期借款、一年或一營業週期內到期長期負債、長期借款。

十三、附註揭露事項

1. 重大交易事項相關資訊

(1) 資金貸與他人：無。

(2) 為他人背書保證：

編號	背書保證者(公司名稱)	被背書保證對象		對單一企業背書保證限額(註一)	本期最高背書保證餘額	期末背書保證餘額	實際動支金額	以財產擔保之背書保證金額	累計背書保證金額佔最近期財務報表淨值之比率	背書保證最高限額(註二)	屬母公司對子公司背書保證	屬子公司對母公司背書保證	屬大陸地區背書保證
		公司名稱	關係										
0	福裕事業股份有限公司	LUCKY INVESTMENT SERVICES LTD.	子公司	\$983,961	\$92,115	\$92,115	\$92,115	—	6.56%	\$1,124,527	Y	N	N

註一：對單一企業背書保證係以111.12.31淨值百分之七十為限。

註二：背書保證之總額係以111.12.31淨值百分之八十為限。

福裕事業股份有限公司個體財務報表附註(續)
(金額除另有註明者外，均以新台幣仟元為單位)

(3)期末持有有價證券情形(不包含投資子公司、關聯企業及合資控制部分)：

持有之公司	有價證券種類及名稱	有價證券發行人與本公司之關係	帳列科目	期末			
				股數(股)	帳面金額	持股比例	公允價值
福裕事業股份有限公司	正誠和企業股份有限公司	被投資公司	透過其他綜合損益按公允價值衡量之金融資產—非流動	120,000	—	15.00%	—
福裕事業股份有限公司	清景祥資產有限公司	被投資公司	透過其他綜合損益按公允價值衡量之金融資產—非流動	1,500,000	\$14,866	10.00%	\$14,866
福裕事業股份有限公司	清景甯建設股份有限公司	被投資公司	透過其他綜合損益按公允價值衡量之金融資產—非流動	1,002,000	\$9,672	5.00%	\$9,672

(4)本期累積買進或賣出同一有價證券之金額達新台幣三億元或實收資本額百分之二十以上：無。

(5)取得不動產之金額達新台幣三億元或實收資本額百分之二十以上：無。

(6)處分不動產之金額達新台幣三億元或實收資本額百分之二十以上：

處分不動產之公司	財產名稱	事實發生日	原取得日期	帳面金額	交易金額	價款收取情形	處分損益	交易對象	關係	處分目的	價格決定之參考依據	其他約定事項
福裕事業股份有限公司	待出售非流動資產(台中市大雅區)	民國112/7/7	民國68/1/1	\$78,898	\$297,890	已全數收回	\$218,856	毅德機械股份有限公司	無	活化資產並充實營運資金	參考市場行情與專業估價報告	

(7)與關係人進、銷貨之金額達新台幣一億元或實收資本額百分之二十以上者，明細如下：

進(銷)貨之公司	交易對象名稱	關係	交易情形				交易條件與一般交易不同之情形及原因		應收(付)票據、帳款		備註
			進(銷)貨	金額	佔總進(銷)貨之比率	授信期間	單價	授信期間	餘額	佔總應收(付)票據、帳款之比率	
福裕事業股份有限公司	CHEVALIER MACHINERY, LTD.	母子公司	銷貨	\$270,271	31.56%	與一般客戶交易條件相同	正常	正常	\$28,595	17.43%	

(8)應收關係人款項達新台幣一億元或實收資本額百分之二十以上：無。

(9)從事衍生工具交易：無。

福裕事業股份有限公司個體財務報表附註(續)
(金額除另有註明者外，均以新台幣仟元為單位)

2. 轉投資事業相關資訊：

被投資公司名稱、所在地區、主要營業項目、原始投資金額、期末持股情形、本期損益及認列之投資損益等相關資訊：(不包含大陸被投資公司)

投資公司名稱	被投資公司名稱	所在地區	主要營業項目	原始投資金額		本期持有			被投資公司本期(損)益	本公司認列之投資(損)益	備註
				本期期末	上期期末	股數 (仟單位)	比率	帳面金額			
福裕事業股份有限公司	CHEVALIER MACHINERY, INC.	9925 TABOR PLACE, SANTA FE SPRINGS, CA90670, USA	機器進口及經銷業務	\$103,047	\$103,047	2,120	100.00%	\$167,178	\$32,468	\$33,161	註2、3、4
福裕事業股份有限公司	LUCKY INVESTMENT SERVICES LTD.	P. O. BOX 3321 ROAD TOWN, TORTOLA (B. V. I)	一般投資事業	\$279,900	\$279,900	8,795	100.00%	\$129,888	(\$33,595)	(\$33,509)	註1、2、3、4
福裕事業股份有限公司	麟裕國際實業股份有限公司	高雄市左營區博愛二段150號8樓	不動產代銷經紀業	\$150,000	50,000	15,000	100.00%	\$129,749	(\$19,648)	(\$19,648)	註3
福裕事業股份有限公司	皇鋼機械股份有限公司	彰化縣和美鎮興工路262號	機械板金及零件製造加工買賣	\$17,897	\$17,897	2,287	40.18%	\$19,664	(\$11,832)	(\$4,754)	註2
福裕事業股份有限公司	福碩科技實業股份有限公司	台中市大雅區龍善二街16號	機械製造加工買賣	\$16,910	\$16,910	8,337	39.18%	\$138,848	\$19,304	\$7,564	註2
福裕事業股份有限公司	清揚國際實業股份有限公司	高雄市左營區博愛二路150號5樓	不動產代銷經紀業	\$15,000	—	1,500	7.50%	\$17,149	\$45,449	\$2,149	

註1：本期認列被投資公司之投資收益係已包含該等公司認列其再轉投資公司之投資損益。

註2：本期認列被投資公司之投資收益係已包含該等公司因逆側流交易產生之投資損益。

註3：本公司持有之帳面金額已包含因關係人交易產生之順流未實現損益。

福裕事業股份有限公司個體財務報表附註(續)
(金額除另有註明者外，均以新台幣仟元為單位)

3. 大陸投資資訊：

(1) 本公司透過「LUCKY INVESTMENT SERVICES LTD.」及「上海偉揚精機有限公司」對大陸轉投資，其相關資訊如下：

大陸被投資 公司名稱	主 要 營業項目	實 收 資本額	投資方式	本期中自 台灣匯出累 積投資金額	本期匯出或收回 投 資 金 額		本期末自 台灣匯出累 積投資金額	本公司直接 或間接投資 之持股比例	本期認列 投資損益	期末投資 帳面價值	截至本期末 匯回台灣之 投資收益
					匯出	收回					
上海偉揚精 機有限公司	工具機之製 造及經銷	\$104,090 (USD3,390 仟元)	透過第三地投 資設立公司再 投資大陸	\$232,375 (USD7,568 仟元)	—	—	\$232,375 (USD7,568 仟元)	100.00%	(\$7,645) (註一)	\$89,074	—
蘇州偉揚精 機有限公司	工具機之製 造及經銷	\$409,543 (USD13,338 仟元)	透過第三地投 資設立公司再 投資大陸	—	—	—	—	100.00%	(\$18,913) (註一)	\$155,282	—

本期末自 台灣匯出 赴大陸地區 投資金額	經濟部投審會 核准投資金額	依經濟部投審會 規定赴大陸地 區投資限額
\$232,375 (USD7,568 仟元)	\$365,727 (USD11,911 仟元)	不適用(註二)

(註一)經會計師查核之財務報表為依據。

(註二)依經濟部111.05.18經授工字第11120415670號令之規定，本公司因取得經濟部工業局核發之營運總部證明文件，故赴大陸地區投資金額，不受投審會淨值或合併淨值之百分之六十為比例上限。

(註三)依經濟部111.07.11經審二字第11100096200號核准投資，本公司新增投資LUCKY INVESTMENT SERVICES LTD. 美金342,622元。

(2) 民國一一二年度本公司與大陸被投資公司直接或間接經由第三地區所發生之重大交易事項如下：

a. 銷 貨

公司名稱	金額
蘇州偉揚精機有限公司	\$23,105

b. 應收帳款

公司名稱	金額
蘇州偉揚精機有限公司	\$8,301

福裕事業股份有限公司個體財務報表附註(續)
(金額除另有註明者外，均以新台幣仟元為單位)

c. 背書保證

請參閱附註十三、1(2)說明。

4. 主要股東資訊：

民國一十二年十二月三十一日

主要股東名稱 \ 股份	持有股數(股)	持股比例
麟居投資股份有限公司	10,061,000	9.41%
林聰麟	8,301,000	7.76%
呂金發	5,981,000	5.59%

六、公司及其關係企業最近年度及截至年報刊印日止，如有發生財務週轉困難情事，應列明其對本公司財務狀況之影響：無此情形。

柒

財務狀況及經營結果之檢討與風險管理分析

一、財務狀況

單位：新台幣仟元

項目	112 年度	111 年度	差異	
			金額	%
流動資產	2,134,057	1,790,097	343,960	19.21
不動產、廠房及設備	283,259	293,688	(10,429)	(3.55)
無形資產	5,885	10,960	(5,075)	(46.30)
其他資產	506,169	378,479	127,690	33.74
資產總額	2,929,370	2,473,224	456,146	18.44
流動負債	776,030	1,143,551	(367,521)	(32.14)
非流動負債	747,681	508,700	238,981	46.97
負債總額	1,523,711	1,652,251	(128,540)	(7.78)
歸屬於母公司業主之權益	1,405,659	820,973	584,686	71.22
股本	1,068,803	768,803	300,000	39.02
資本公積	178,260	11,460	166,800	1,455.50
保留盈餘	183,821	64,561	119,260	184.72

註：二年度資產、負債及股東權益發生變動項目(前後期變動達百分之二十以上，且變動金額達新臺幣一千萬元者)之主要原因及其影響與未來因應計劃。

1. 變動主要原因說明：

- (1)無形資產：其他無形資產減少所致。
- (2)其他資產：主要使用權資產增加及增加閒置資金運用之按攤銷後成本衡量之金融資產增加。
- (3)流動負債：部分長期借款轉一年內到期。
- (4)非流動負債：部分長期借款由一年內到期轉長期借款。
- (4)歸屬於母公司業主之權益：私募現增。
- (5)股本：私募現增
- (6)資本公積：私募現增
- (7)保留盈餘：稅後淨利增加。

2. 影響：無重大影響。

3. 未來因應計劃：因預期 113 年下半年接单回溫，產業景氣復甦有望；另外，將持續落實開源節流政策、成本管控與庫存管理，以維持公司穩定之獲利能力。

二、財務績效

單位：新台幣仟元

項目	112 年度	111 年度	增(減)金額	增(減)比率%
營業收入	1,290,783	1,610,552	(319,769)	(19.85)
營業成本	924,668	1,206,683	(282,015)	(23.37)
營業毛利	366,115	403,869	(37,754)	(9.35)
營業費用	404,473	388,533	15,940	4.10
營業利益(損失)	(38,358)	15,336	(53,694)	(350.12)
營業外收支淨額	208,100	(2,651)	210,751	(7,949.87)
稅前淨利(損)	169,742	12,685	157,057	1,238.13
所得稅利益(費用)	(54,090)	(35,680)	(18,410)	51.60
本期淨利(損)	115,652	(22,995)	138,647	(602.94)

註：最近二年度營業收入、營業純益及稅前純益重大變動項目(前後期變動達百分之二十以上，且變動金額達新臺幣一千萬元者)之主要原因及其影響與未來因應計劃。

1. 變動主要原因說明：

主要係因營收衰退，變動成本管控得宜，但因增加建設事業部營業費用增加，使營業虧損，加上出售閒置資產獲利，使得營業外收入增加。加上提列美國子公司分配盈餘之所得稅，致整體獲利增加。

2. 影響：無重大影響。

3. 未來因應計劃：因預期 113 年下半年接单回溫，產業景氣復甦有望；另外，將持續落實開源節流政策、成本管控與庫存管理，以維持公司穩定之獲利能力。

三、現金流量

(一)最近年度(112 年度)現金流量變動之分析說明：

單位：新台幣仟元

期初現金 餘額	全年營業活動 淨現金流量	全年投資活動 淨現金流量	全年籌資活動 淨現金流量	匯率變動 影響數	現金剩餘 (不足)數額	備註
340,277	52,920	133,237	309,545	(206)	835,773	
現金流量變動情形分析： 1.營業活動：主要稅前獲利增加。 2.投資活動：係處份閒置資產所致。 3.籌資活動：係私募現增所致。 4.匯率變動影響數：新台幣匯率升值所致。						

(二)現金不足額改善計劃：不適用。

(三)未來一年(113 年度)現金流動性分析：

單位：新台幣仟元

期初現金 餘額	全年營業活動 淨現金流量	全年投資活動 淨現金流量	全年籌資活動 淨現金流量	匯率變動 影響數	現金剩餘 (不足)數額	備註
835,773	76,000	(120,000)	(50,000)	(2,000)	839,773	
現金流量變動情形分析： 1.營業活動：預計營業活動之淨現金流入 76,000 仟元，係預期 113 年營運獲利增加所致。 2.投資活動：預計投資活動之淨現金流出 120,000 仟元，係預計增加取得轉投資所致。 3.籌資活動：預計籌資活動之淨現金流出 50,000 仟元，係預計發放現金股利所致。 4.匯率變動影響數：預期新台幣匯率將升值所致。						

四、最近年度重大資本支出對財務業務之影響：

由於公司營運狀況良好，來自營業活動之現金流入穩定，近年重大資本支出之資金來源主要係以自有營運資金因應，故對公司財務並無重大影響。

五、最近年度轉投資政策、其獲利或虧損之主要原因、改善計畫及未來一年投資計畫：

本公司轉投資皆著眼於長期策略性目的，並致力於整合營建代銷業者。112 年新增合併基礎下採用權益法的轉投資虧損為新臺幣 19,655 仟元，主因部分轉投資事業係屬營運初期，營運尚未穩定，預期未來應可陸續提昇投資效益。

未來本公司仍將以長期策略性投資為原則，持續審慎評估轉投資計畫。

六、最近年度及截至年報刊印日止之風險事項分析評估事項：

(一)利率、匯率變動、通貨膨脹情形對公司損益之影響及未來因應措施：

1.對公司損益之影響

項目	112 年度 (新台幣仟元 ; %)
利息收(支)淨額	(39,537)
匯兌損益淨額	687
利息收(支)淨額占營收淨額比率	(3.63)
利息收(支)淨額占稅前淨利比率	(23.29)
匯兌損益淨額占營收淨額比率	0.05
匯兌損益淨額占稅前淨利比率	0.40

A.利率變動：本集團利率風險之敏感度分析主要針對財務報導期間結束日之浮動借款利率，並假設持有一個會計年度，當市場利率上升/下降10個基點，對本集團民國112年度及111年度之損益將分別減少/增加仟1,008仟元及880仟元。

B.匯率變動：當新台幣對美金升值/貶值1%時，對本集團於民國112年度及111年度之損益將分別減少/增加113仟元及359仟元。當新台幣對人民幣升值/貶值1%時，對本集團於民國112年度及111年度之損益將分別增加/減少42仟元及293仟元。

C.通貨膨脹：本公司之原物料及商品之國內外採購比率為4比1，如以112年底之採購金額約12.20億元為例，若國內通貨膨脹率提高1%，將使本公司之年度成本費用增加12,200仟元。

2.未來因應措施

A.利率方面：展望113年央行利率估計會跟隨美國FED一樣應不會再升息，將對本公司於長、短期借款方面利息負擔不會有影響，故本公司將維持與往來銀行良好互動，隨時掌握最新市場利率狀況，有借款需求時以最低利率之銀行為優先以降低利息支出以取得最佳利率水準。

B.匯率方面：本公司外銷交易約佔總營收九成多，收入幣別以美元居多，本公司在向客戶進行報價時，即採取較穩健保守之匯率基礎；同時於銀行開立外幣存款帳戶，因應外匯資金需求保留外幣部位，視匯率變動情形，適時調節外匯持有部位，將匯率變動對本公司的損益影響降至最低

C.通貨膨脹：本公司之因應措施為視原物料成本價格及考量市場供需情況調漲產品售價，另要求設計單位，減少不必要或功能不明確之零組件，藉以降低產品成本。

(二)從事高風險、高槓桿投資、資金貸予他人、背書保證及衍生性商品交易之政策、獲利或虧損之主要原因及未來因應措施：

本公司 112 年及截至年報刊印日止並未從事高風險、高槓桿投資之衍生性商品交易。資金貸與他人、背書保證及衍生性商品交易皆依據本公司「取得處分資產處理程式」、「資金貸與他人作業程式」、「背書保證作業程式」及「從事衍生性商品交易處理程式」所訂定之政策及因應措施辦理。

(三)未來研發計劃及預計投入之研發費用：請參閱本年報第 52~55 頁。

(四)國內外重要政策及法律變動對公司財務業務之影響及因應措施：

本公司目前所進行之業務行為皆符合各所在地目前遵行之政策及法令，且本公司與各地經銷商往來互動良好，如遇各項政策及法令之變動，能即時回報本公司以為決策依據。

(五)科技改變(包括資通安全風險)及產業變化對公司財務業務之影響及因應措施：

本公司針對管理上，近年來積極導入電子化作業系統，並架構網路資訊系統，與上下游產業緊密結合，縮短相關訊息傳遞流程，有效改進作業時程，提高營運效率，故近年本公司落實管理科技化；而本公司為順應產業景氣變化，致力於新產品研發投入、製程改善及技術提升等，以強化公司產品之智能化，提高競爭力，故科技改變及產業變化對本公司之財務及業務面應有正面幫助；本公司亦針對系統加強防護措施，建立防禦能力，建置「盤點」、「防堵」、「偵測」、「回應」、「復原」各項資安科技產品以因應各項資安風險。

(六)企業形象改變對企業危機管理之影響及因應措施：

本公司一向秉持專業和誠信的經營原則，重視企業形象和風險控管，目前並無可預見的危機事項。

(七)進行併購之預期效益及可能風險及因應措施：本公司無併購計畫之情事。

(八)擴充廠房之預期效益及可能風險及因應措施：本公司無擴充廠房計畫之情事。

(九)進貨或銷貨集中所面臨之風險及因應措施：

本公司進貨廠商及銷貨客戶分散，與供應商和客戶間之關係良好，無進貨、銷貨集中風險。

(十)董事、監察人或持股超過百分之十之大股東，股權之大量移轉或更換對公司之影響及風險：

本公司本年度之董事雖有更換之情事，但其現持有之股權數，對於公司整體經營並無重大變化、影響及風險。

(十一)經營權之改變對公司之影響、風險及因應措施：

未來營運經營，新經營團隊將與現有經營團隊共同努力，創造雙方客戶與投資人的最佳利益透過集團整合資源分享，共同拓展市場業務、強化集團布局，故經營權之改變應無重大之影響及風險。

(十二)訴訟或非訟事件，應列明公司及公司董事、監察人、總經理、實質負責人、持股比例超過百分之十之大股東及從屬公司已判決確定或尚在繫屬中之重大訴訟、非訟或行政爭訟事件，其結果可能對股東權益或證券價格有重大影響者，應揭露其系爭事實、標的金額、訴訟開給日期、主要涉訟當事人及截至年報刊印日止之處理情形：無此情形。

(十三)其他重要風險及因應措施：無。

七、風險管理組織

(一)風險管理組織與運作

- 1.本公司一向以嚴格及謹慎之態度執行企業之風險管理(包含風險之偵測、評估、報告及處理等),並依最新之內部稽核之發展及準則與法律規定等加以管控。
- 2.本公司之風險管控分為三階段管控機制:最初管控機制為主辦單位,其必須負起最初風險察覺、評估及管控的考量與防範之責。第二管控機制為總管理處或總經理所主持之各項主管會議,除負責可能性之評估外,包含各種風險評估。最終管控機制為稽核室及董監會議,透過稽核室之審查、督導及追蹤等與董監會議審議以確保最終之風險管理。另外,本公司法務亦針對重要之風險評估事項執行風險發覺、評估與防範建議。
- 3.本公司各階段管控機制於平時發現有立即性之風險,皆會立即向上呈報,妥為杜絕與防範;本公司截至目前為止,由於落實管控機制,故無風險發生,控管良好。

(二)風險管理組織表

風險管理	風險評估事項	直接風險控管 (最初管控機制)	風險審議 及控制 (第二管控機制)	決策及後續 追蹤 (最終管控機制)
財務、帳務 及流動性 風險	1.利率、匯率及財務風險 2.資金貸予與背書保證風險 3.衍生性金融商品及其他金額投資 理財風險 4.稅務、成本及相關帳務風險	財務處(財務課) 財務處(財務課) 財務處(財務課) 財務處(會計課)	總管理處及 經營會議	董監會議 (風險評估控管決 策及最終管控)
市場及信 用風險	1.客戶信用評等及收款風險 2.市場動向調查及評估風險 3.行銷及售服風險	行銷服務處、財務處 行銷服務處、總管理處 行銷服務處、總管理處	總管理處、產銷會 議及經營會議	
策略及營 運風險	1.公司經營策略風險 2.採購、生產及品質風險 3.企業形象及人力資源風險 4.產品改良及研發風險 5.政治、政策及法律風險 6.長期投資及關係企業風險 7.股權及經營團隊風險 8.其他風險	總管理處 生管中心、生產部、品保部、 總管理處 總管理處、行銷服務處 新產品研發處、總管理處 總管理處、經管中心 總管理處、財務處 總管理處、財務處 總管理處、經管中心	總管理處、產銷會 議、研發會議及經 營會議	稽核室 (風險之檢核、評估 、督導、改善追縱 、報告等)

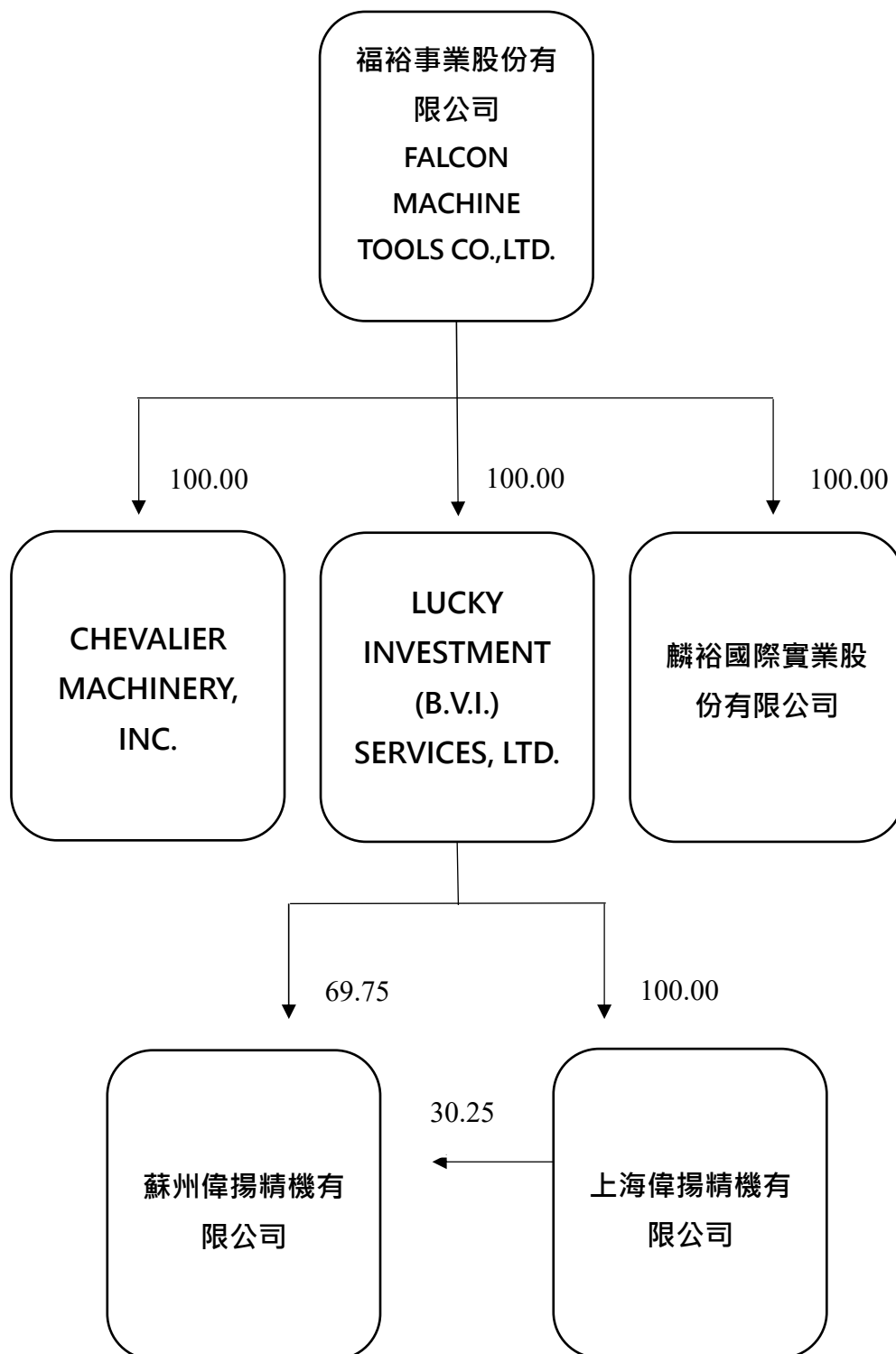
八、其他重要事項：無。

捌 特別記載事項

一、關係企業相關資料

(一)關係企業合併營業報告書

1.福裕事業股份有限公司關係企業組織圖



2.關係企業間之關係、相互持股比例、股份及實際投資金額

113年04月27日；單位：仟股/新台幣仟元

關係企業名稱	本公司與關係企業之關係	實際投資金額	本公司出資或持有關係企業股份		關係企業持有本公司股份	
			股份	持股比例	股份	持股比例
CHEVALIER MACHINERY, INC.	子公司	103,047	2,120	100%	-	-
LUCKY INVESTMENT (B.V.I.) SERVICES, LTD.	子公司	279,900	8,795	100%	-	-
麟裕國際實業股份有限公司	子公司	200,000	20,000	100%	-	-
蘇州偉揚精機有限公司	孫公司	284,850	-	69.75%	-	-
上海偉揚精機有限公司	孫公司	110,509	-	100%	-	-

3.各關係企業基本資料

單位：新台幣元/美金元

企業名稱	設立日期	地址	實收資本額	主要營業或生產項目
CHEVALIER MACHINERY, INC.	71.10.07	9925 TABOR PLACE SANTA FE SPRINGS, CA90670, USA 77871RENCHEM, Schwarzwaldstr.1	USD2,120,000	機械進口及經銷業務
LUCKY INVESTMENT(B.V.I.) SERVICES,LTD.	89.12.16	P.O.BOX3321 ROAD TOWN, TORTOLA(B.V.I.)	USD8,795,024	一般投資業
麟裕國際實業股份有限公司	111.12.09	高雄市左營區博愛二路 150 號 8 樓	NT200,000,000	不動產代銷經紀、買賣、租賃業
蘇州偉揚精機有限公司	100.06.29	江蘇省常熟市東南高新技術開發區黃浦江路 58 號	USD13,338,000	機械製造加工買賣
上海偉揚精機有限公司	90.06.21	上海市嘉定工業區馬陸園區裕民路 168 號	USD3,390,000	機械製造加工買賣

4.推動為有控制與從屬關係者其相同股東資料：不適用。

5.整體關係企業經營業務所涵蓋之行業主要包括：

- a.本業：各種工作母機製造、加工及內外銷販賣，並從事有關原料、產品之進出口貿易經營及轉投資有關事業等業務。
- b.一般投資業。
- c.不動產代銷經紀、買賣、租賃業：含一般廣告服務、景觀及室內裝潢設計、住宅及大樓開發租售等業務。
- d.各關係企業主要營業或生產項目，其明細請詳如前揭 3.各關係企業基本資料一覽表。

6.各關係企業董事、監察人及總經理資料

企業名稱	職稱	姓名或代表人	持有股份	
			股數	持股比例
CHEVALIER MACHINERY, INC.	董事	福裕事業股份有限公司 代表人：邱晴雄	2,120,000	100%
LUCKY INVESTMENT(B.V.I) SERVICES ,LTD.	董事	福裕事業股份有限公司 代表人：陳世恩	8,795,024	100%
麟裕國際實業股份有限公司	董事	福裕事業股份有限公司 代表人：林聰麟	20,000,000	100%
	監察人	福裕事業股份有限公司 代表人：林湘甯	20,000,000	100%
蘇州偉揚精機有限公司	董事長 董事 董事 監事	陳世恩 宋文隆 張志晃 張順福	USD13,338,000	69.75%
上海偉揚精機有限公司	董事長 董事 董事 監事	陳世恩 宋文隆 張志晃 張順福	USD3,390,000	100%

7.各關係企業營運概況

單位：新台幣仟元

企業名稱	實收資本額	資產總值	負債總額	淨值	營業收入	營業利益	本期損益(稅後)	EPS(元)(稅後)
CHEVALIER MACHINERY, INC.	65,094	350,165	147,225	202,940	454,414	45,191	32,468	15.32
LUCKY INVESTMENT (B.V.I) SERVICES LTD.	270,015	244,388	112,952	131,436	0	0	(33,595)	(2.72)
麟裕國際實業股份有限公司	200,000	146,735	16,994	129,741	15,900	(25,070)	(19,655)	(1.31)
蘇州偉揚精機有限公司	409,543	421,845	199,218	222,627	259,165	(26,733)	(27,115)	(2.03)
上海偉揚精機有限公司	104,089	89,392	318	89,074	0	(63)	(7,645)	(2.26)

二、最近年度及截至年報刊印日止，私募有價證券辦理情形：

項 目	112 年度第一次私募增資發行普通股
發行日期	112 年 12 月 21 日
私募有價證券種類	普通股
股東會通過日期與數額	本公司於 112 年 06 月 21 日股東會決議通過擬於不超過 30,000 仟股普通股之額度內，以私募方式辦理國內現金增資發行普通股。提請股東會授權董事會於股東會決議之日起一年內，以一次或分二次辦理。
價格訂定之依據及合理性	<p>1.本次私募價格係依據 112 年 06 月 21 日股東會決議之定價原則訂定之，以 112 年 11 月 09 日為定價日，依以下列二基準計算，以較高者為本次私募參考價格：</p> <p>(1)定價日前一、三、五個營業日計算普通股收盤價簡單算數平均數扣除無償配股除權及配息，並加回減資反除權後之股價分別為 19.80 元、19.68 元及 19.44 元，選擇前一個營業日普通股收盤價簡單算數平均數扣除無償配股除權及配息，並加回減資反除權後之股價為 19.44 元。</p> <p>(2)定價日前三十個營業日普通股收盤價簡單算術平均數扣除無償配股除權及配息，並加回減資反除權後之股價為 19.20 元。</p> <p>(3)以上列兩基準較高者 19.44 元為參考價格。經綜合考量後將實際私募價格定為每股 15.56 元，以不低於參考價格之八成訂定。</p> <p>2.本次辦理私募普通股按前述定價方法，應屬合理。</p>

特定人選擇之方式	以符合證券交易法第四十三條之六及行政院金融監督管理委員會 91 年 6 月 13 日 (91) 台財證一字第 0910003455 號令規定之特定人為限等相關規定辦理。				
辦理私募之必要理由	考量資金市場狀況、籌資時效性、發行成本及股權穩定等因素。				
價款繳納完成日期	112 年 11 月 17 日				
應募人資料	私募對象	資格條件	認購數量	與公司關係	參與公司經營情形
	林聰麟	符合證券交易法第 43 條之 6 規定	8,200,000 股	本公司董事長	參與公司經營管理
	董上裕		1,000,000 股	本公司副董事長、總經理	參與公司經營管理
	祿祺投資有限公司		5,000,000 股	負責人為本公司法人董事代表人之配偶	無
	侯嘉璋		1,000,000 股	無	無
	陳靜儀		1,000,000 股	無	無
	陳建良		500,000 股	無	無
	吳晨鐘		500,000 股	無	無
	鄭筱琴		3,000,000 股	無	無
	麗升投資(股)公司		3,000,000 股	無	無
	呂金發		1,500,000 股	無	無
	郭泰吟		600,000 股	無	無
	郭泓驛		700,000 股	無	無
	郭泓佑		700,000 股	無	無
	蕭宗益		1,000,000 股	無	無
	財富隆有限公司		1,800,000 股	無	無
	孫光吉		200,000 股	無	無
	歐淑伶		50,000 股	無	無
張聿童	50,000 股		無	無	
侯勝元	100,000 股	無	無		
陳美純	100,000 股	無	無		
實際認購價格	15.56 元				
實際認購價格與參考價格差異	實際認購價格為參考價格 19.44 元之 80.04%。				
辦理私募對股東權益影響	本公司私募有價證券所籌資金用途為充實營運資金，以提升營運資金及償債能力，改善財務結構及節省利息支出等效益，對股東權益有正面助益，故對股東權益應不致產生重大影響。				
私募資金運用情形及計畫執行進度	截至 113 年第 1 季止，已支用 301,033,578 元。				
私募效益顯現情形	1.充實營運資金，提升自有資金水位，增加資金調度靈活性。 2.改善財務結構，提升流動比率，降低負債比率。				

三、最近年度及截至年報刊印日止子公司持有或處分本公司股票情形：無。

四、其他必要補充說明事項：無。


五、最近年度及截至年度刊印日止，發生證券交易法第三十六條第二項第二款所訂對股東權益或有價證券價格有重大影響之事項：無。

福裕事業股份有限公司



董事長 林聰麟






龍門磨床
系列



SMART
磨床系列



立式車床
系列



加工中心
系列

CHEVALIER®

Grinding / Turning / Milling

We shape your ideas.™



www.chevalier.com.tw



福裕影音頻道



下載福裕APP
目錄輕鬆帶著走



福裕臉書粉絲專頁